

## 【アプリから聞く場合】

### ①アプリをダウンロード

「Google Play Store」、または「App Store」にアクセスし、QRコードもしくは「interprefy」で検索して、ダウンロードして下さい。※無料



## 【ブラウザから聞く場合】

### ①ブラウザからログイン

PC、またはアプリダウンロードができない場合はQRコードもしくはURLからログインして下さい。  
※GoogleChrome推奨

ブラウザ用ログインページ

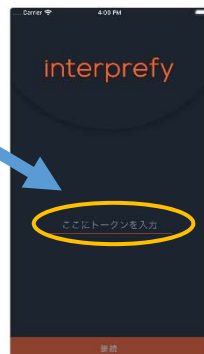
<https://interprefy.interpret.world/user/sign-in>

検索: interprefy  
ホームページ>Log in



### ②ログインページでトークンを入力して下さい。

※トークンは申込者へメールでご連絡します



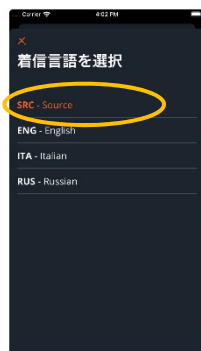
### ②ログインページでトークンを入力して下さい。

※トークンは申込者へメールでご連絡します



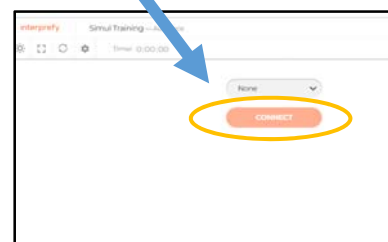
### ③言語を選択して下さい。

言語をタップ



### ③言語を選択して下さい。

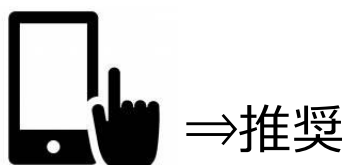
言語を選択し「セッションに接続」をクリック



#### 【ご注意】

- ・Bluetooth等、無線イヤホンは推奨しておりません。
- ・Wi-Fiやキャリアの電波強度が不十分な環境下ではノイズが発生したり、切断の可能性があります。
- ・アプリが最新版であることをご確認ください。また、音声が届かない場合にはアプリを再起動してください。

- ✓ interprefyのアプリをスマートフォンやタブレット端末にダウンロードの上、アプリから同時通訳の音声を聞くことを推奨します。



- ✓ スマートフォンでinterprefyを利用した場合、データ使用量は1分当たり最大4MBです。1時間のご利用で、最大240MB使用します。なお、通信料は参加者のご負担となります。

- ✓ Webブラウザからのアクセスも可能です。その際には、Google Chromeからアクセスいただくことを推奨します。

- ✓ ウェビナーを視聴するデバイス（例：PC）とは別に、通訳音声を聞き取るためのinterprefy用のデバイス（例：スマートフォンやタブレット端末）をご用意いただくことを推奨します。

ウェビナー用デバイス & interprefy用デバイス

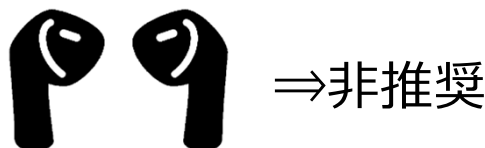
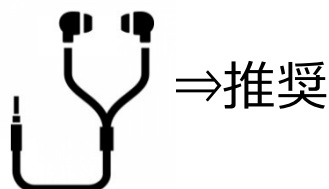


ウェビナーの音声が聞こえます。



interprefyからは、通訳音声のみ聞こえます（同時通訳のレシーバー代わりとお考え下さい。）。

- ✓ interprefyのアプリを使用する際は有線イヤホンのご使用を推奨します。



- ✓ interprefyに関する「よくある質問」は、こちらをご覧ください。

<https://ipffaq.simul.co.jp/support/home>