

「弁護士白書 2020 年版」お詫びと訂正

「弁護士白書 2020 年版」に下記の誤りがありましたので、訂正してお詫び申し上げます。

1. (p.52) 第 1 編 第 1 章 6. 年度別弁護士登録者数とその内訳(弁護士登録前の職業と資格取得事由)
資料 1-1-10 年度別弁護士登録者数とその内訳

【注】6

(誤) 弁護士法旧々第 5 条第 2 号……2 人

(正) 弁護士法第 5 条第 1 号……2 人

2. (p.63) 第 1 編 第 2 章 2. 司法試験合格者の状況 (2) 司法試験の合格状況
資料 1-2-8 各年度修了者の司法試験合格状況(累積合格率)

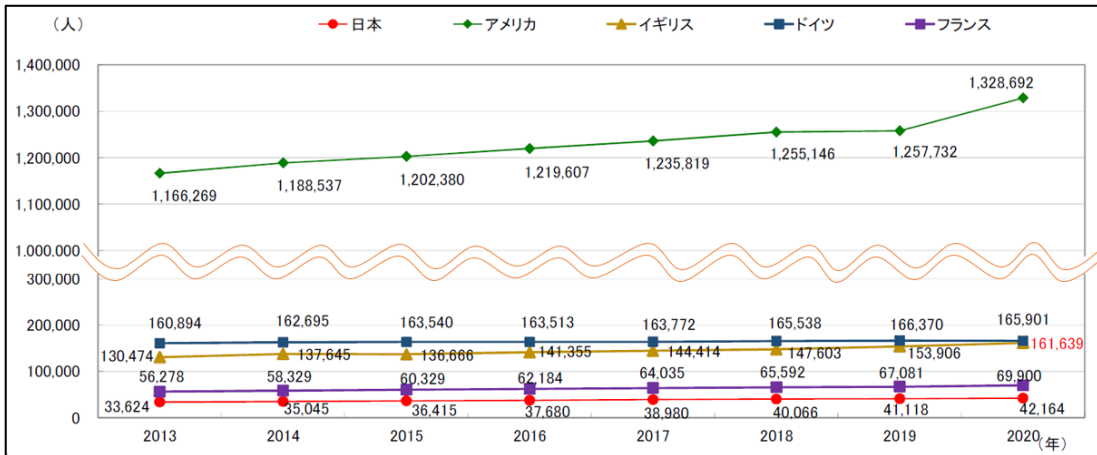
修了年度	修了者数 (人)	累積 合格者数 (人)	累積合格率		
			全 体	既修者	未修者
2005年度修了者 (2006～2010年 受験可)	2,176	1,518	69.8%	69.8%	—
2006年度修了者 (2007～2011年 受験可)	4,418	2,188	49.5%	63.4%	39.5%
2007年度修了者 (2008～2012年 受験可)	4,911	2,273	46.3%	65.4%	32.6%
2008年度修了者 (2009～2013年 受験可)	4,994	2,355	47.2%	68.7%	31.9%
2009年度修了者 (2010～2014年 受験可)	4,792	2,261	47.2%	67.4%	33.4%
2010年度修了者 (2011～2015年 受験可)	4,535	2,200	48.5%	65.9%	36.1%
2011年度修了者 (2012～2016年 受験可)	3,937	1,937	49.2%	65.2%	36.1%
2012年度修了者 (2013～2017年 受験可)	3,459	1,857	53.7%	69.8%	36.6%

修了年度	修了者数 (人)	累積 合格者数 (人)	累積合格率		
			全 体	既修者	未修者
2013年度修了者 (2014～2018年 受験可)	3,037	1,714	56.4%	72.0%	37.3%
2014年度修了者 (2015～2019年 受験可)	2,511	1,442	57.4%	70.0%	41.1%
2015年度修了者 (2016～2020年 受験可)	2,190	1,254	57.3%	70.0%	37.6%
2016年度修了者 (2017～2021年 受験可)	1,872	1,089	58.2%	68.9%	37.3%
2017年度修了者 (2018～2022年 受験可)	1,625	914	56.2%	69.4%	31.9%
2018年度修了者 (2019～2023年 受験可)	1,456	827	56.8%	68.7%	32.2%
2019年度修了者 (2020～2024年 受験可)	1,307	609	46.6%	56.1%	24.4%

(2021年1月31日現在)

表内数値 修正箇所赤字にて表示

3. (p.68) 第 1 編 第 2 章 6. 諸外国との弁護士数比較
資料 1-2-20 弁護士数の推移(各国比較)



表内数値 修正箇所赤字にて表示

グラフ内数値 2020 年イギリス グラフ表記数値

(誤) 166,231

(正) 161,639

4. (p.69) 第1編 第2章 6. 諸外国との弁護士数比較

資料 1-2-21 諸外国の弁護士数(付記:出典資料の締め日一覽)

2020年各国調査の出典資料 イギリス

(誤)BSB(Bar Standards Barreaux)のWEBサイトによるもの。

(正)BSB(Bar Standards Board)のWEBサイトによるもの。

5. (p.72) 第1編 第2章 8. 弁護士人口の将来予測(シミュレーション)

資料 1-2-23 弁護士人口将来予測—2022年に新規法曹を1,500人にした後1,500人を維持—

資料名下

(誤)2022年に司法試験合格者数1,500人

(正)2021年に司法試験合格者数1,500人

6. (p.75) 第1編 第3章 1. 事務所における弁護士の人数

資料 1-3-6 事務所の規模別弁護士会別事務所数

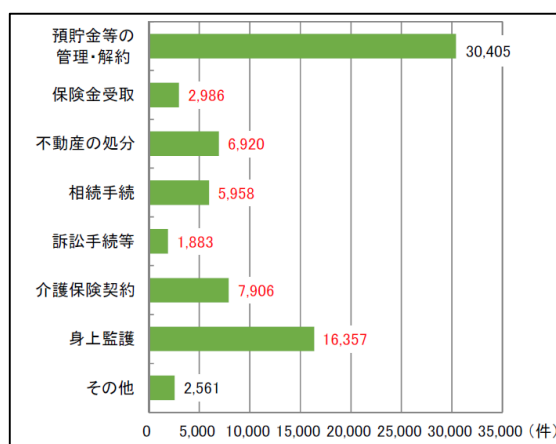
【注】

(誤)2019年の事務所数の合計とは差異がある。

(正)2020年の事務所数の合計とは差異がある。

7. (p.140) 第2編 第2章 第4節 5. 成年後見関係事件数と弁護士の関与状況等

資料 2-2-4-15 主な申立ての動機別件数(2019年)



グラフ数値 修正箇所赤字にて表示

8. (p.144) 第2編 第2章 第5節 2. 損害賠償命令申立て

資料 2-2-5-6 刑事損害賠償命令事件の終局区分別終局件数(地方裁判所)

区分 年	総数	認容 (決定書)	認容 (口頭告知)	棄却 (決定書)	棄却 (口頭告知)	却下 (法27条1項1号)	却下 (法27条1項3号)	却下 (法27条1項4号)	終了 (法38条1項)	終了 (法38条2項1号)	終了 (法38条2項2号)	決定・その他	和解	認諾	取下げ	その他
2013	312	149	2	1	1	1	5	-	32	-	9	-	62	11	37	2
2014	264	114	4	-	-	-	2	-	37	1	4	2	57	14	28	1
2015	307	123	4	2	-	-	1	-	37	-	5	-	77	15	40	3
2016	306	98	1	-	-	-	7	-	37	-	6	-	107	11	39	-
2017	295	138	4	1	-	-	1	-	30	-	6	-	85	9	20	1
2018	309	138	3	-	-	3	2	1	36	-	5	-	74	13	33	1

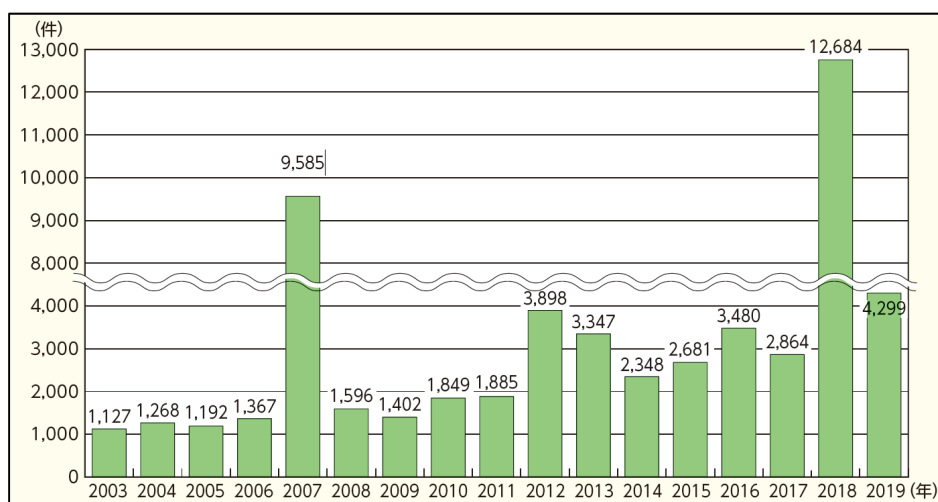
表内数値 修正箇所赤字にて表示

表内 区分「却下(法27条1項4号)」追加

「2012年」削除

9. (p.181) 第3編 第2章 3節 2. 懲戒処分に関する統計

資料 3-2-3-2 懲戒請求新受件数の推移



グラフ 2007年 棒の長さ修正

10. (p.238) 第3編 第6章 第2節 1. 日弁連主催の総会・大会における宣言・決議

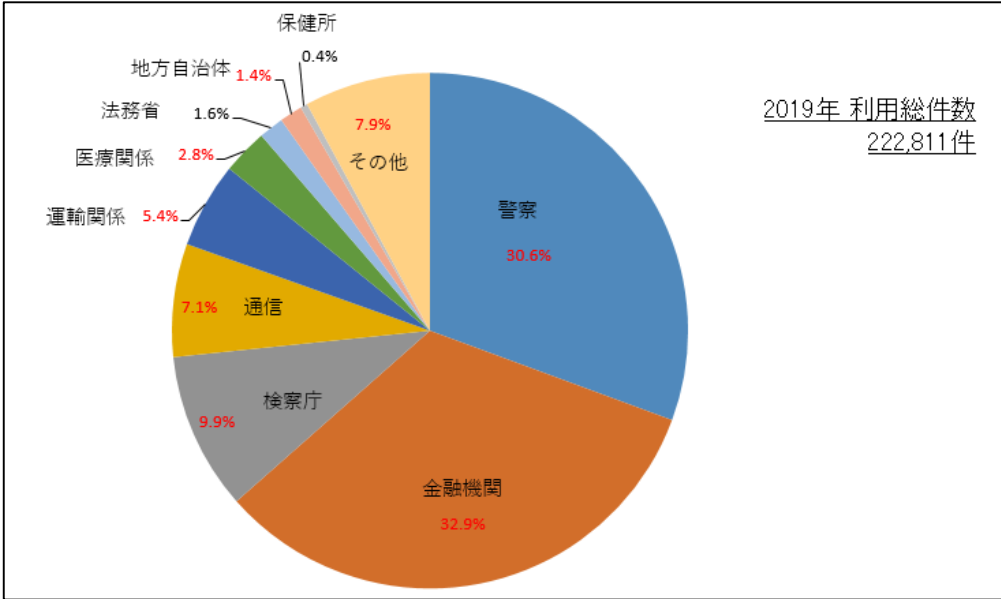
2020年9月4日 総会名追加

■2020年9月4日 日本弁護士連合会第71回定期総会《東京都》

【宣言】 新型コロナウイルス感染症の拡大に伴う法的課題や人権問題に積極的に取り組む宣言

11. (p. 240) 第3編 第7章 第1節 弁護士会照会制度

資料 3-7-1-2 照会先の内訳(2019年)



表内数値 修正箇所赤字にて表示