

東日本大震災無料法律相談 情報分析結果 (第5次分析)

日本弁護士連合会

2012 年 10 月

第 1 無料法律相談情報分析の概要

1 法律相談内容の分類について

弁護士が実施した無料法律相談の法律相談内容は、以下の 24 個に分類している。

相談担当弁護士が相談時に作成した相談票の記載を参考に、全件について、相談集計担当の弁護士が再分類したものである。

(1) 不動産所有権（滅失問題含む）

- ・主として土地及び建物の毀損に関する所有権問題、滅失登記や権利証の紛失等を分類。
- ・滅失等した住宅のローンの問題については（9）に分類。
- ・毀損した不動産による近隣土地所有者等との損害賠償、妨害排除請求権等の問題については（6）に分類。
- ・毀損した住宅等に対する行政給付の問題については（12）に分類。
- ・新築建物完成後引き渡し前、不動産売買契約後引き渡し前の目的物滅失による危険負担に関する問題については（20）に分類。

(2) 車・船等の所有権（滅失問題含む）

- ・主として車・船舶等の毀損に関する所有権問題、保管中の車の損壊をめぐる損害賠償問題等を分類。
- ・滅失した車・船舶等のローン、リースについては（9）に分類。
- ・車等の損害保険については（11）に分類。

(3) 預金・株等の流動資産

- ・預金通帳、有価証券等の滅失等の問題を分類。

(4) 不動産賃貸借（借地）

- ・土地の賃貸借契約に関する問題を分類。

(5) 不動産賃貸借（借家）

- ・建物の賃貸借契約に関する問題を分類。

（モデル相談事例）

- ・「津波で借家が全壊して住めなくなったが家賃を払い続ける必要があるのか」。
- ・「地震で壁にヒビが入ったが、大家と借家人のどちらが修繕する義務があるのか。費用援助は」。
- ・「まだ使える・住める状態だが、建て替え費用がないから退去を求められているが妥当か」。
- ・「建物全壊で退去する場合の敷金は。立退料は貰えるか」。

(6) 工作物責任・相隣関係（妨害排除・予防・損害賠償）

- ・土地建物の損壊による工作物責任（損害賠償）問題、集合住宅の水漏れ等に関する損害賠償問題、その他相隣関係等の問題を分類。

（モデル相談事例）

- ・「地震で自宅の屋根瓦が落下し、隣家や隣家の壁や自動車を損壊したが、損害賠償責任を負うのか」。
- ・「商店の壁が崩れてパーキングに駐車していた自動車が損壊したが、誰かに損害賠償請求できるのか」。
- ・「マンションの上階から水漏れがあった場合の責任関係はどうなるのか」。

(7) 境界

- ・境界の損壊に関する費用負担、境界の確定等の問題を分類。

(8) 債権回収（貸金、売掛、請負等）

- ・債権回収に関する問題を分類。

(9) 住宅・車・船等のローン、リース

- ・住宅・車・船舶のローン、リース等に関する問題を分類。

（モデル相談事例）

- ・「津波により自宅の土地建物が流されてしまった。職場も失ったので住宅ローンが支払えない。再建の支援はないのか。既存の債務は破産しない限り残ってしまうのか」。
- ・「原子力発電所事故等で避難指示を受け、住めなくなった住宅の住宅ローンも支払う必要があるのか」。

(10) その他の借入金返済

- ・(9) 以外の借入金に関する問題を分類。

(11) 保険

- ・損害保険（火災保険、地震保険、自動車保険）、生命保険、共済等に関する問題を分類。

(12) 震災関連法令（公益支援・行政認定等に関する法解釈等）

- ・被災者生活再建支援法、生活保護の受給、災害救助法等の震災関連法令の適用・法解釈、義援金の受領、仮設住宅や行政の各種認定に関する法解釈に関する問題等を分類。

（モデル相談事例）

- ・「被災者生活再建支援金をもらうにはどういう手続が必要か。罹災証明はどういう場合に取得できるのか、どこで、どうやって取得するのか」。
- ・「借家に住んでいる場合でも罹災証明書を取得して生活再建支援金が取得できるのか」。

- ・「家計を別にしてしている親夫婦と、住民票の記載だけをみて同一世帯と認定されて支援金・義援金が一世帯分しかもらえないのは納得がいかない」。
- ・「何十年も一緒に生活してきた唯一の親族である兄弟が地震で亡くなったのに災害弔慰金は兄弟に出ない法制度になっているのは納得がいかない」(当時)。
- ・「支援金や義援金をもらうと生活保護が打ち切られるという説明を行政から受けたが本当か」。

(13) 税金

- ・税金に関する問題を分類。

(14) 新たな融資

- ・新たな融資制度、融資に関する震災関連法令の適用、解釈等に関する問題を分類。

(15) 離婚・親族

- ・震災に関連する親族間の問題、後見制度等に関する問題等を分類。

(16) 遺言・相続

- ・遺言、相続、失踪宣告、認定死亡制度等に関する問題を分類。

(モデル相談事例)

- ・「家族や親戚が何人も亡くなったが、相続人は誰なのか。行方不明者がいる場合には手続はどうすればいいのか。行方不明の家族の死亡届を出すべきかどうかで家族でも意見が分かれている」。
- ・「家族が亡くなってから3ヶ月間何もしないでいると、借金も相続してしまうので、相続放棄が必要だと聞いた。しかし、そもそも亡くなった家族にどんな資産があるのか、津波にさらわれた地域の不動産の評価はどうなるのか、はっきりしない。相続放棄したらよいかどうかの判断が出来ない」。
- ・「遠方の相続人と義援金や支援金の配分で紛争になりそう。しかし、津波で全てを失って、交通手段もなく、裁判所に出頭しての手続などとてもできない」。

(17) 消費者被害

- ・震災に関連する消費者被害に関する問題を分類。

(18) 労働問題

- ・雇用契約に関する労使の問題、雇用保険等の問題を分類。

(19) 外国人

- ・外国人特有の問題を分類。

(20) 危険負担・商事・会社関係

- ・会社及び事業者等に特有の問題、売買契約における目的物の滅失等に際しての危険負担の問題等を分類。

(21) 刑事

- ・刑事事件に関する問題を分類。

(22) 原子力発電所事故等

- ・原子力発電所事故等に関する問題を分類。

(モデル相談事例)

- ・「いつ戻れるのか、その間の休業補償などはあるのか。放射線量が高い地域の土地や家屋の評価はどうなるのか」。
- ・「役場ごと別の市町村に移転してしまった。どこでどういう手続をすれば今後の情報が来るのかまったくわからない。どうしたらいいのか途方に暮れている」。
- ・「補償の範囲はどこまでか、避難指示等は受けていないが、子どものために県外に避難してきた場合は補償されないのか。請求のやり方も複雑で分からない」。
- ・「政府や電力会社が出している指針や基準について詳しく解説して欲しい。納得のいかない点についてはどうやって争ったら良いのか」。

(23) その他

- ・(1)～(22)には、直ちに該当しない相談内容を分類。
- ・例えば、住宅に付随する給湯器の損壊等に関する問題等を分類。

(24) 震災以外

- ・震災とは無関係あるいは関係が希薄な相談内容を分類。

2 分析対象

第5次分析の分析対象は、**全40396件**の法律相談結果である。ここには、日本弁護士連合会及び各弁護士会が日本司法支援センターと協力して実施したもの、弁護士個人が実施したもの、弁護士が他の組織やボランティアと連携して実施したもの等が含まれている。

ただし、原子力損害賠償支援機構や各地の弁護士等による法律相談など、当初から原子力発電所事故等に起因する損害賠償の問題に特化している相談の実績は含まれていない。

なお、以下はあくまで分析対象となった相談期間（データベース化できた相談期間）を示したものであり、実際の相談実績とは異なる場合がある。

表1は、主な法律相談窓口の概要をまとめたものである。

表 1 主な法律相談窓口の概要

主な法律相談窓口	相談形態	相談受付期間
日本弁護士連合会、東京弁護士会、 第一東京弁護士会、第二東京弁護士会	電話・面談	2011.03.23～2012.05.31
岩手弁護士会	電話	2011.03.22～2012.04.27
岩手弁護士会	面談	2011.03.29～2012.04.27
仙台弁護士会	電話	2011.03.23～2011.10.07
仙台弁護士会	面談	2011.03.26～2011.12.28
福島県弁護士会	電話	2011.03.29～2012.05.31
福島県弁護士会	面談	2011.04.02～2012.05.30
茨城県弁護士会	電話	2011.03.28～2011.07.29
千葉県弁護士会	電話	2011.04.04～2011.04.10
千葉県弁護士会	面談	2011.08.20～2012.03.03

注：上記は弁護士による法律相談のうち特に主要な相談窓口を列挙したものである。

3 法律相談件数と法律相談内容の関係

1 件の法律相談につき、最大で 3 つまでの法律相談内容に分類している。

即ち、法律相談件数は 1 件であっても、内容が異なるものが複数含まれる場合には、2 つまたは 3 つの法律相談内容に分類している（これは、質問紙調査にたとえていえば、複数回答式の質問文に相当する）。こうした分類を行うのは、実際の法律相談は 1 つの内容のみで構成されとは限らないからである。以上から、各法律相談内容の割合を合計しても 100 パーセントにはならないという点に留意されたい。

表 2 は、法律相談件数と法律相談内容の関係をまとめたものである。

表 2 法律相談件数と法律相談内容の関係

	%	N
1 件の相談について、1 つの内容に分類した件数	83.9	33911
1 件の相談について、2 つの内容に分類した件数	13.9	5629
1 件の相談について、3 つの内容に分類した件数	1.7	703
相談内容が無回答・不明の件数	0.4	153
合計	100.0	40396

注：小数点を四捨五入したため、合計が 100.0%にならない。

4 住所の表記の意味について

本報告書で表示されている住所（例：岩手県、陸前高田市、仙台市青葉区等）は、いずれも、相談票に記載されている、または相談票の記載から類推される、**相談者の被災当時の住所地**を指す。例えば、東京都内の避難所で相談を受けた被災者が、被災時に福島県

内に居住していた場合、福島県に分類している。

5 データの読み方について

分析対象となっている各県や各市区町村の法律相談件数(N)については、それぞれの地域の図表を参照していただきたい。なお、相談内容が無回答・不明のケースについては、原則として、分析から除外している。

小数点の丸めのため、本来は合計が100.0%になるはずの図表のうち、合計が100.0%にならない図表が一部含まれている。また、第5次分析にあたってデータクリーニングをさらに行ったため、第4次分析の集計結果と若干異なる部分がある。

表3は、主要都道府県別に法律相談内容がどのように異なっているのかという点を明らかにした表である。この表は、複数のクロス表を1枚に統合したものである。具体的には、この表は、表4・5のようなクロス表（実際には全24枚のクロス表）を1枚に統合したものである。

表3 主要都道府県別にみた法律相談内容

	(%)					
	岩手県	宮城県	福島県	茨城県	千葉県	その他
N	4925	17736	12294	1277	515	1742
1 不動産所有権(滅失問題含む)	5.0	5.5	2.0	6.6	23.3	3.8
2 車・船等の所有権(滅失問題含む)	1.7	2.0	0.6	0.9	0.4	1.4
3 預金・株等の流動資産	0.8	0.6	0.1	0.2	0.2	0.2
4 不動産賃貸借(借地)	2.4	0.9	1.9	3.4	3.5	1.4
5 不動産賃貸借(借家)	5.0	20.8	7.5	11.5	12.8	9.0
6 工作物責任・相隣関係(妨害排除・予防・損害賠償)	1.9	9.1	6.3	43.5	13.4	10.0
7 境界	0.3	0.5	0.2	1.3	7.8	0.3
8 債権回収(貸金、売掛、請負等)	1.2	0.8	0.5	0.2	0.2	0.8
9 住宅・車・船等のローン、リース	11.3	8.0	7.0	1.6	5.0	4.1
10 その他の借入金返済	5.3	4.1	2.7	1.9	1.2	1.5
11 保険	6.3	5.1	1.7	2.7	9.3	2.9
12 震災関連法令	24.5	15.8	8.4	6.7	15.7	11.8
13 税金	2.1	1.6	1.2	1.1	3.1	1.6
14 新たな融資	0.6	1.1	0.3	0.9	0.6	0.5
15 離婚・親族	5.0	3.5	2.9	0.4	0.6	2.8
16 遺言・相続	25.6	12.5	4.0	2.0	7.8	15.8
17 消費者被害	0.3	0.9	0.4	4.0	1.6	0.6
18 労働問題	3.2	4.2	4.3	1.9	1.4	3.7
19 外国人	0.0	0.1	0.1	0.1	0.0	0.0
20 危険負担・商事・会社関係	3.0	2.6	1.7	2.2	4.7	2.6
21 刑事	0.1	0.2	0.3	0.5	0.2	0.3
22 原子力発電所事故等	0.1	0.6	55.1	3.8	6.8	17.5
23 その他	7.2	7.6	7.8	7.9	9.1	13.0
24 震災以外	6.1	6.9	4.5	2.6	3.7	8.0

注：網掛け部分は、主要都道府県のうちの最大値を指す。

表 4 主要都道府県別にみた「1 不動産所有権（滅失問題含む）」に関する法律相談

	(%)					
	岩手県	宮城県	福島県	茨城県	千葉県	その他
N	4925	17736	12294	1277	515	1742
該当する	5.0	5.5	2.0	6.6	23.3	3.8
該当しない	95.0	94.5	98.0	93.4	76.7	96.2
合計	100.0	100.0	100.0	100.0	100.0	100.0

網掛け部分を抽出し、表3の形にまとめている。

表 5 主要都道府県別にみた「24 震災以外」に関する法律相談

	(%)					
	岩手県	宮城県	福島県	茨城県	千葉県	その他
N	4925	17736	12294	1277	515	1742
該当する	6.1	6.9	4.5	2.6	3.7	8.0
該当しない	93.9	93.1	95.5	97.4	96.3	92.0
合計	100.0	100.0	100.0	100.0	100.0	100.0

網掛け部分を抽出し、表3の形にまとめている。

そのため、岩手県の列の%を合計しても、100.0%にはならない。また、「1 不動産所有権（滅失問題含む）」の行の%を合計しても 100.0%にはならない。

こうした集計方法をとるのは、前述したように、法律相談 1 件あたりの内容分類を最大で 3 つまでとしているからである。

以上のように、データの読み方については十分に注意されたい。

第2 報告書の構成

1 全体像

報告書の構成は以下の通りである。

1.1 全体の分析

- ・ 法律相談内容
- ・ 相談者の被災当時の住所の分布
- ・ 相談者の被災当時の主要住所別にみた法律相談内容
- ・ 相談受付月の構成比率
- ・ 相談受付月別にみた法律相談内容
- ・ 相談者の男女比率
- ・ 男女別にみた法律相談内容
- ・ 相談者の年齢構成比率
- ・ 年代別にみた法律相談内容
- ・ 相談形態の構成比率
- ・ 相談形態別にみた法律相談内容
- ・ 相談者の居所（自宅／自宅以外）の分布
- ・ 居所別（自宅／自宅外）にみた法律相談内容

相談者の居所とは、相談時において実際に居住している場所である。「自宅」とは、原則として被災当時と同じ住所を指す。「自宅以外」とは、相談時において、「避難所」、「親類宅」、「知人宅」、「仮設住宅」、「借り上げ住宅」などに居住している場合を指す。

1.2 県ごとの分析（岩手県、宮城県、福島県、茨城県、千葉県）

- ・ 法律相談内容
- ・ 市町村（住所）の構成比率
- ・ 主要市町村（住所）別にみた法律相談内容
- ・ 相談受付月の構成比率
- ・ 相談受付月別にみた法律相談内容
- ・ 相談受付月別にみた主な法律相談内容
- ・ 相談者の男女比率
- ・ 男女別にみた法律相談内容
- ・ 相談者の年齢構成比率
- ・ 年代別にみた法律相談内容
- ・ 相談形態の構成比率
- ・ 相談形態別にみた法律相談内容
- ・ 相談者の居所（自宅／自宅以外）の分布

- ・ 居所別（自宅／自宅外）にみた法律相談内容
相談者の居所の定義は、前述した定義と同一である。
- ・ 主要市町村（住所）別の法律相談内容
- ・ 相談受付月別にみた法律相談内容（主要市町村別）
- ・ 年代別にみた法律相談内容（主要市町村別）
- ・ 宮城県下の避難所における法律相談結果（宮城県のみ）

1.3 原子力発電所事故等に関する法律相談の分析

- ・ 法律相談内容（福島県と全体の比較）
- ・ 原子力発電所事故等に関する法律相談の組み合わせ（全体、福島県）
- ・ 原子力発電所事故等に関する法律相談の推移（全体）
- ・ 原子力発電所事故等に関する法律相談の推移（福島県における原発避難区域別）
- ・ 原子力発電所事故等に関する法律相談の推移（福島県主要市町村別）
- ・ 原子力発電所事故等に関する法律相談の内訳（全体）
- ・ 原子力発電所事故等に関する法律相談の内訳（福島県）
- ・ 原子力発電所事故等に関する法律相談の内訳（福島県以外）
- ・ 原子力発電所事故等に関する法律相談の内訳（福島県における原発避難区域別）
- ・ 原子力発電所事故等に関する法律相談の内訳の推移（福島県）
- ・ 原子力発電所事故等に関する法律相談の内訳（福島県主要市町村）
- ・ 原子力発電所事故等に関する法律相談のうち「損害賠償」の内訳（福島県）

2 原子力発電所事故等に関する法律相談の分析

2.1 概要

本報告書では、第5次分析の全法律相談件数40396件から、「22 原子力発電所事故等」に関する法律相談（7473件）を抽出し、その内容について分析した結果も掲載している。

地域ごと、時期ごとに相談内容が異なっている実態を明らかにすることで、今までの原子力発電所事故等への対応を振り返るだけでなく、今後の政策立案・立法措置のための基礎資料として活用できるものと考えられる。

2.2 原発避難区域別の集計

本報告書では、福島県における行政による原発避難区域別の集計も行っている。

表6は、福島県における行政による原発避難区域に該当する市町村をまとめたものである。表にある通り、いくつかの市町村は複数の原発避難区域に該当している。本報告書では、警戒区域、計画的避難区域、緊急時避難準備区域といった3つの原発避難区域のうち、少なくとも1つの区域に該当する市町村であるか、それともいずれの区域にも該当しない市町村であるかといった視点からの集計を行っている。福島県における放射能汚染の状況と法律相談内容の関係を確認するためである。

なお、緊急時避難準備区域については、2011年9月30日に指定が解除され、警戒区域のうち、川内村、田村市、南相馬市については、2012年3月30日に指定が解除された。

ただし、上述した原発避難区域の分類は、それぞれ解除前を基準としている。

表 6 福島県における原発避難区域の概要

警戒区域	計画的避難区域	緊急時避難準備区域
南相馬市	南相馬市	南相馬市
田村市		田村市
楡葉町		楡葉町
川内村		川内村
浪江町	浪江町	
葛尾村	葛尾村	
富岡町		
大熊町		
双葉町		
	川俣町	広野町
	飯舘村	

注：緊急時避難準備区域は、2011 年 9 月 30 日に解除することが決定された。警戒区域のうち、川内村、田村市、南相馬市については、2012 年 3 月 30 日に指定を解除することが決定された。

表 7 「22 原子力発電所事故等」に関する法律相談の内訳

大分類	小分類(主な例)
損害賠償(を除く)	慰謝料、生活費増加、仮払い(住民登録、世帯認定等)、失業、車両、住居、証拠保全、対象地域、避難移転費用、農業、説明会関係情報、医療費、休業損害、個人経営者、土地ほか多数
契約関係(及び を除く)	住宅等ローン、リース、支払関係、解雇、未払給与、不動産取引、保険ほか多数
避難生活	仮設住宅・住居・転居の支援・斡旋、生活保護、支援金(世帯認定、住民登録ほか)ペット、一時帰宅関係、介護ほか
賃借人からの相談	家賃支払義務、地代支払義務ほか
賃貸人からの相談	家賃支払請求、地代支払請求ほか
放射能	子どもの保護、出荷停止ほか
提言	土地の買取り政策、行政への苦情ほか
風評被害(との重複はなし)	風評被害(各種職業別に多数)
各種手続	自動車(税金、廃車手続)、固定資産税、罹災証明・被災証明ほか
盗難・保管責任	盗難・保管責任
避難指示・警戒区域内等立入	避難指示・警戒区域内等立入(検査、被害確認、車両持ち出しほか)
教育	義務教育、大学(授業料、転入ほか)
事業継続・資産管理等	事業継続(廃業ほか)、土地(評価)ほか
その他	その他

2.3 「22 原子力発電所事故等」に関する法律相談の内訳

「22 原子力発電所事故等」に関する法律相談を含む相談票から、1 件につき 1 つずつ、最も核となるキーワードを抜き出し(300 以上の主要キーワードが抜き出された = 小分類)さらにそれらを、以下の から までの項目に類型化 (= 大分類)する作業を実施した。なお、小分類及び大分類のいずれについても、複数の項目に分類した相談は存在しない。この法律相談内容の内訳は、2011 年 12 月 17 日の時点まで入力されているが、それ以降は入力されていない。

表 7 は、上述した小分類と大分類の概要をまとめたものである。

第 3 今後の課題等について

第 5 次分析により、震災直後から 2012 年 5 月までの弁護士による法律相談の全体像を解明することができた。40396 件という膨大な被災者の声を集約・解析した報告書は、質・量ともに、過去にも現在にも他に類を見ないものである。

これらのデータは、被災者の生活再建及び被災地域の復興のための法制度改正・構築等に活用されるべきものである。

また、行政機関の防災計画、企業の業務継続計画など、危機管理対策等の策定場面において、災害直後に覚悟しなければならない様々な問題へ対応するための指針として活用されることが求められる。

さらに、被災者ひとりひとりの声からつくられた貴重なデータとそこから得られた教訓を、人類全体の記憶として後世に残し続ける責務が、法律家にはある。

2012 年 10 月

日本弁護士連合会災害復興支援委員会

弁護士 岡本 正

弁護士 杉岡 麻子

日本弁護士連合会情報統計室


研究員 小山 治

研究員 朴 炫貞

全体の概要

（日本弁護士連合会にて集約・データベース化した全法律相談内容）

図表1
【全体】
法律相談内容



注:各法律相談内容の分母はそれぞれN=40243である。

図表2-1
【全体】
 相談者の被災当時の住所の分布

	%	N
北海道	0.2	66
青森県	0.2	89
岩手県	12.2	4929
宮城県	44.1	17824
秋田県	0.1	32
山形県	0.1	43
福島県	30.5	12320
茨城県	3.2	1284
栃木県	0.4	153
群馬県	0.1	32
埼玉県	0.5	183
千葉県	1.3	515
東京都	1.3	506
神奈川県	0.9	354
中部・山梨県	0.4	165
近畿	0.2	64
中国・四国	0.1	25
九州・沖縄	0.1	36
外国	0.0	5
無回答・不明	4.4	1771
合計	100.0	40396

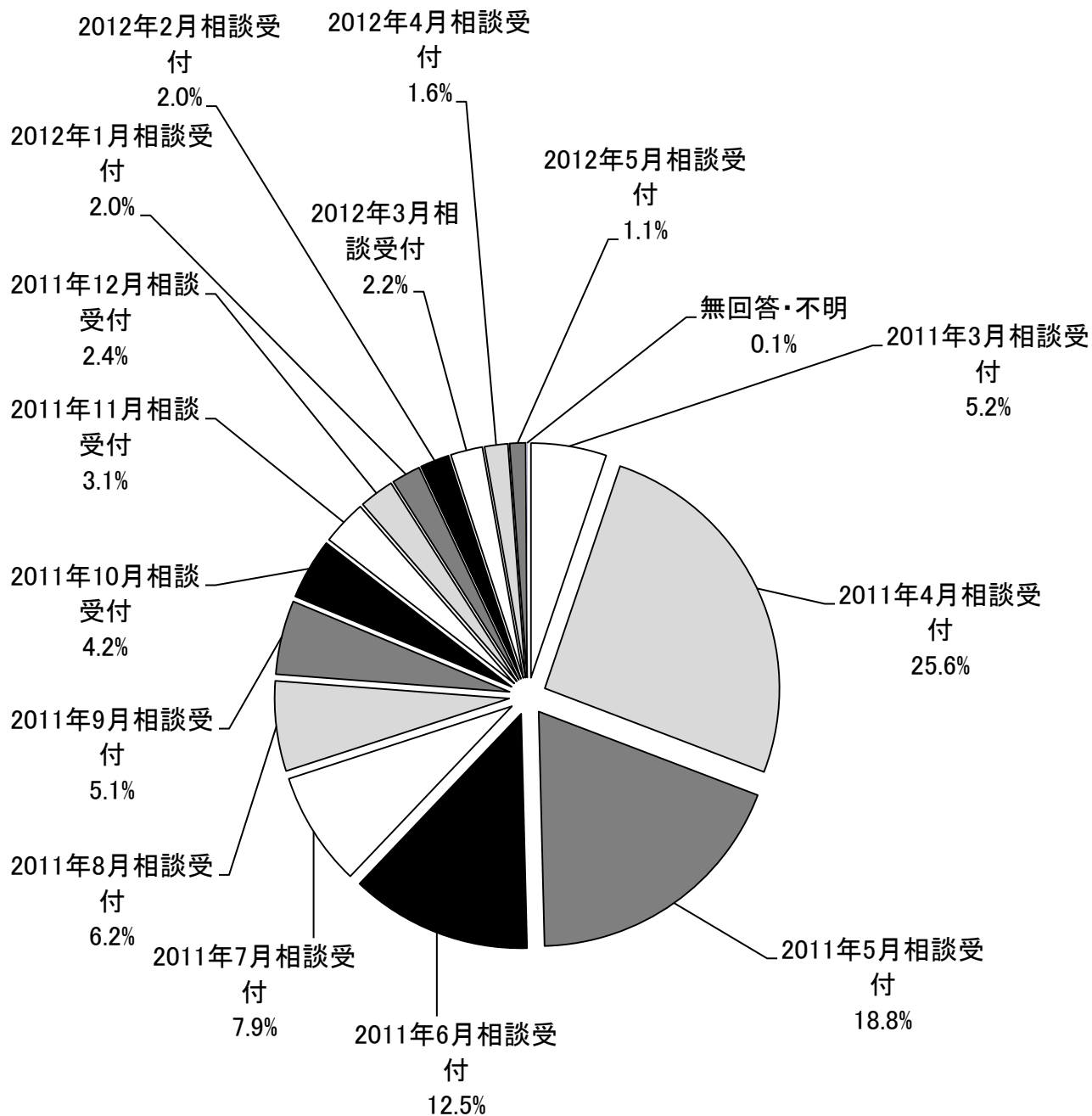
注：三重県は「中部・山梨県」に分類した。

図表2-2 【全体】 相談者の被災当時の主要住所別にみた法律相談内容

	(%)					
	岩手県	宮城県	福島県	茨城県	千葉県	その他
	N 4925	17736	12294	1277	515	1742
1 不動産所有権(滅失問題含む)	5.0	5.5	2.0	6.6	23.3	3.8
2 車・船等の所有権(滅失問題含む)	1.7	2.0	0.6	0.9	0.4	1.4
3 預金・株等の流動資産	0.8	0.6	0.1	0.2	0.2	0.2
4 不動産賃貸借(借地)	2.4	0.9	1.9	3.4	3.5	1.4
5 不動産賃貸借(借家)	5.0	20.8	7.5	11.5	12.8	9.0
6 工作物責任・相隣関係(妨害排除・予防・損害賠償)	1.9	9.1	6.3	43.5	13.4	10.0
7 境界	0.3	0.5	0.2	1.3	7.8	0.3
8 債権回収(貸金、売掛、請負等)	1.2	0.8	0.5	0.2	0.2	0.8
9 住宅・車・船等のローン、リース	11.3	8.0	7.0	1.6	5.0	4.1
10 その他の借入金返済	5.3	4.1	2.7	1.9	1.2	1.5
11 保険	6.3	5.1	1.7	2.7	9.3	2.9
12 震災関連法令	24.5	15.8	8.4	6.7	15.7	11.8
13 税金	2.1	1.6	1.2	1.1	3.1	1.6
14 新たな融資	0.6	1.1	0.3	0.9	0.6	0.5
15 離婚・親族	5.0	3.5	2.9	0.4	0.6	2.8
16 遺言・相続	25.6	12.5	4.0	2.0	7.8	15.8
17 消費者被害	0.3	0.9	0.4	4.0	1.6	0.6
18 労働問題	3.2	4.2	4.3	1.9	1.4	3.7
19 外国人	0.0	0.1	0.1	0.1	0.0	0.0
20 危険負担・商事・会社関係	3.0	2.6	1.7	2.2	4.7	2.6
21 刑事	0.1	0.2	0.3	0.5	0.2	0.3
22 原子力発電所事故等	0.1	0.6	55.1	3.8	6.8	17.5
23 その他	7.2	7.6	7.8	7.9	9.1	13.0
24 震災以外	6.1	6.9	4.5	2.6	3.7	8.0

注: 数値は、各都道府県の法律相談内容の割合を指す。

図表3-1
【全体】
 相談受付月の構成比率



注：N=40396。

図表3-2

【全体】

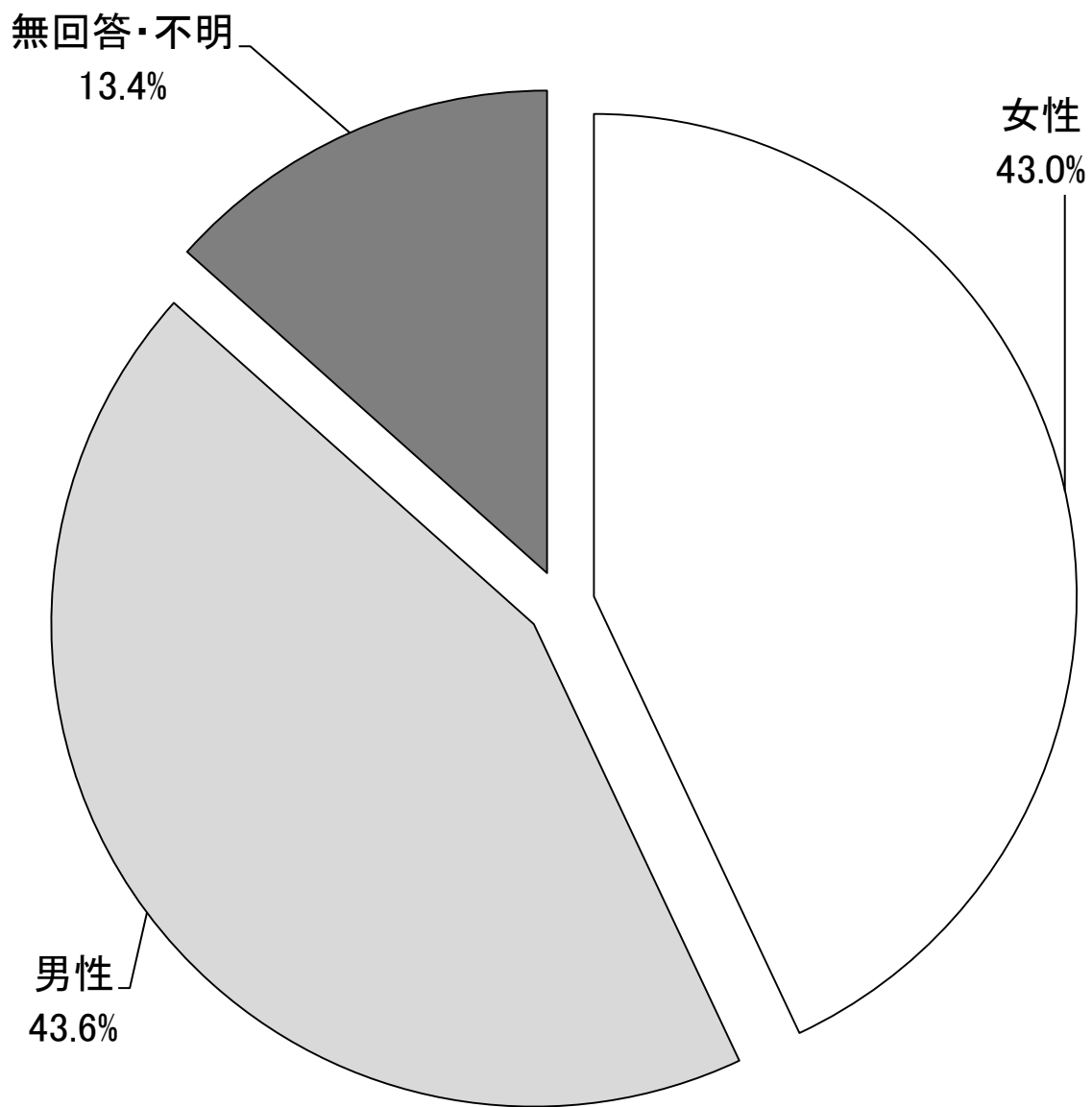
相談受付月別にみた法律相談内容

(%)

	2011 年3月 相談 受付	4月相 談受 付	5月相 談受 付	6月相 談受 付	7月相 談受 付	8月相 談受 付	9月相 談受 付	10月 相談 受付	11月 相談 受付	12月 相談 受付	2012 年1月 相談 受付	2月相 談受 付	3月相 談受 付	4月相 談受 付	5月相 談受 付
	N 2092	10302	7590	5023	3151	2497	2054	1683	1247	963	814	816	887	645	454
1 不動産所有権(滅失問題含む)	5.9	7.8	4.7	4.1	3.3	3.7	2.9	1.8	1.1	0.9	0.9	1.1	0.6	0.6	0.2
2 車・船等の所有権(滅失問題含む)	4.2	2.8	1.4	0.9	0.7	0.7	0.3	0.1	0.0	0.2	0.0	0.0	0.1	0.0	0.0
3 預金・株等の流動資産	1.7	0.8	0.4	0.3	0.1	0.1	0.0	0.0	0.0	0.0	0.0	0.2	0.1	0.2	0.0
4 不動産賃貸借(借地)	1.3	1.8	1.9	1.6	1.5	1.7	0.9	0.7	1.4	2.4	1.1	0.2	1.1	0.3	0.4
5 不動産賃貸借(借家)	16.8	16.9	15.8	15.7	12.8	11.4	11.5	6.8	7.4	7.0	3.4	6.0	5.0	2.5	3.7
6 工作物責任・相隣関係(妨害排除・予防・損害賠償)	18.7	13.9	9.3	7.1	6.1	4.7	2.8	2.6	1.5	2.8	1.5	1.8	1.9	2.5	2.2
7 境界	0.2	0.9	0.5	0.4	0.4	0.3	0.2	0.2	0.3	0.2	0.2	0.0	0.2	0.3	0.0
8 債権回収(貸金、売掛、請負等)	0.5	0.6	0.9	0.6	0.9	1.3	0.6	0.5	0.6	0.3	0.5	0.6	0.6	0.2	0.4
9 住宅・車・船等のローン、リース	10.9	9.8	7.5	5.3	7.0	11.5	6.1	5.4	4.1	5.1	5.3	7.1	4.4	3.6	3.1
10 その他の借入金返済	5.6	4.2	3.5	3.4	3.2	3.9	3.4	1.9	1.2	3.9	3.2	3.7	3.6	3.6	1.5
11 保険	6.9	6.2	4.6	4.5	3.0	2.5	1.8	1.1	1.4	1.5	1.1	1.2	0.8	0.5	0.4
12 震災関連法令	13.7	19.6	18.0	14.9	12.0	8.5	8.8	5.5	5.6	5.7	5.0	5.5	6.9	9.3	7.3
13 税金	1.2	1.5	1.8	1.9	1.9	1.6	1.2	1.2	1.3	1.6	1.1	1.1	1.2	1.6	1.3
14 新たな融資	1.1	1.2	0.9	0.8	0.4	0.3	0.4	0.4	0.1	0.9	0.5	0.0	0.2	0.0	0.0
15 離婚・親族	1.0	1.9	3.7	3.8	4.0	4.0	4.0	2.4	2.3	2.8	4.2	4.3	6.8	6.8	10.1
16 遺言・相続	5.4	9.5	12.8	16.9	12.2	14.7	8.9	7.9	14.0	10.5	8.4	5.5	8.5	5.0	3.5
17 消費者被害	0.8	0.6	1.0	1.1	1.1	0.6	0.7	0.1	0.6	1.0	1.2	0.5	0.5	0.3	0.4
18 労働問題	7.2	5.5	4.9	3.5	3.6	3.0	2.0	2.6	0.6	1.3	0.7	1.3	1.9	1.7	1.3
19 外国人	0.1	0.1	0.1	0.1	0.0	0.0	0.0	0.0	0.0	0.0	0.0	0.0	0.0	0.0	0.0
20 危険負担・商事・会社関係	4.5	3.3	2.6	2.1	2.7	2.3	0.9	1.2	1.4	0.7	0.5	0.2	0.8	0.3	0.4
21 刑事	0.1	0.1	0.3	0.4	0.5	0.2	0.3	0.2	0.1	0.3	0.2	0.2	0.5	0.2	0.2
22 原子力発電所事故等	2.8	6.6	9.1	10.5	17.0	20.1	35.7	49.8	46.8	48.7	53.1	53.6	49.8	49.3	51.1
23 その他	9.1	7.3	7.4	9.7	9.6	9.4	9.0	6.6	7.0	6.2	7.6	7.8	8.0	9.0	9.0
24 震災以外	2.1	2.0	4.7	8.1	12.2	8.5	8.1	9.0	9.9	7.3	8.1	8.2	6.3	10.4	11.2

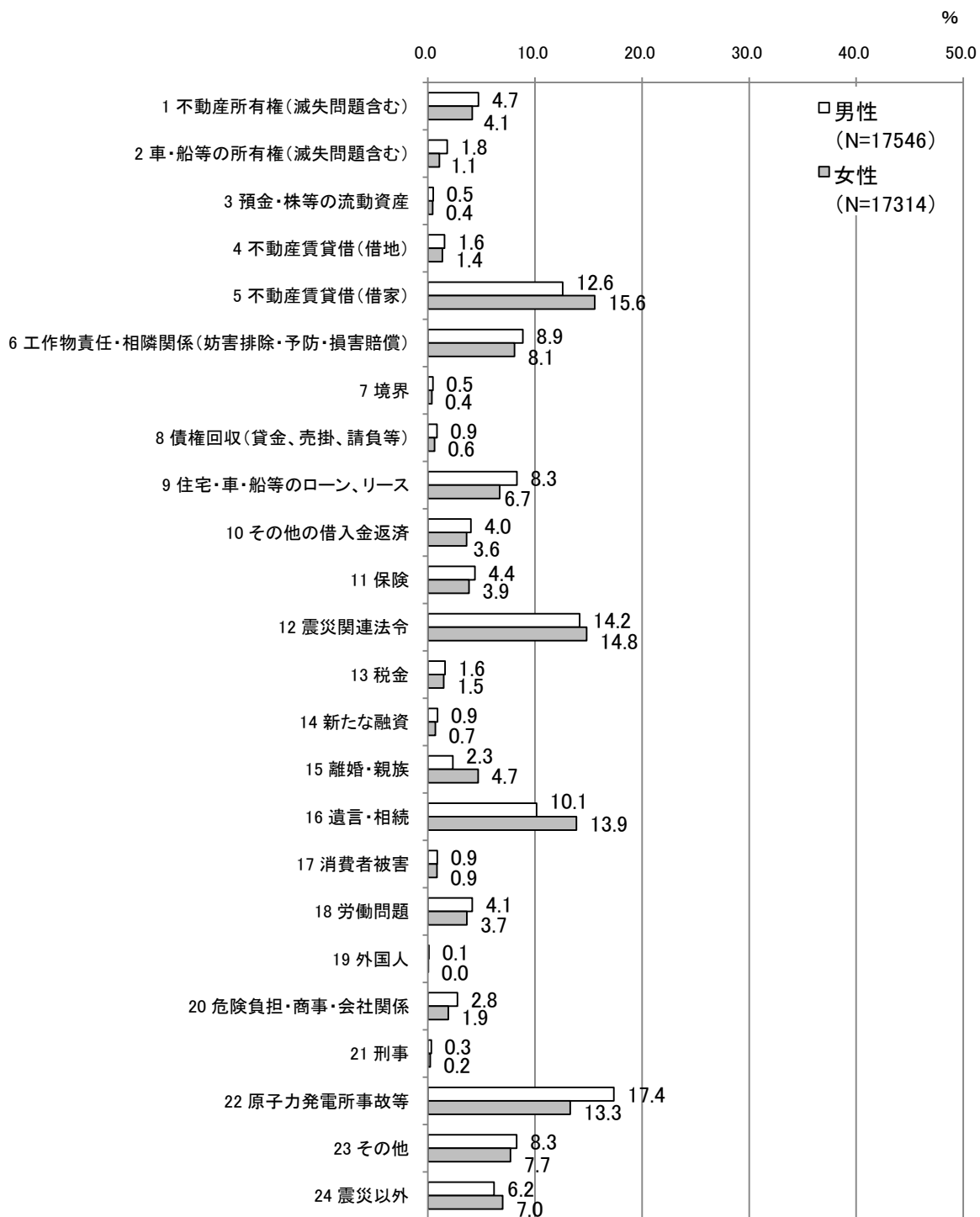
注: 数値は、各相談受付月の法律相談内容の割合を指す。

図表4-1
【全体】
相談者の男女比率

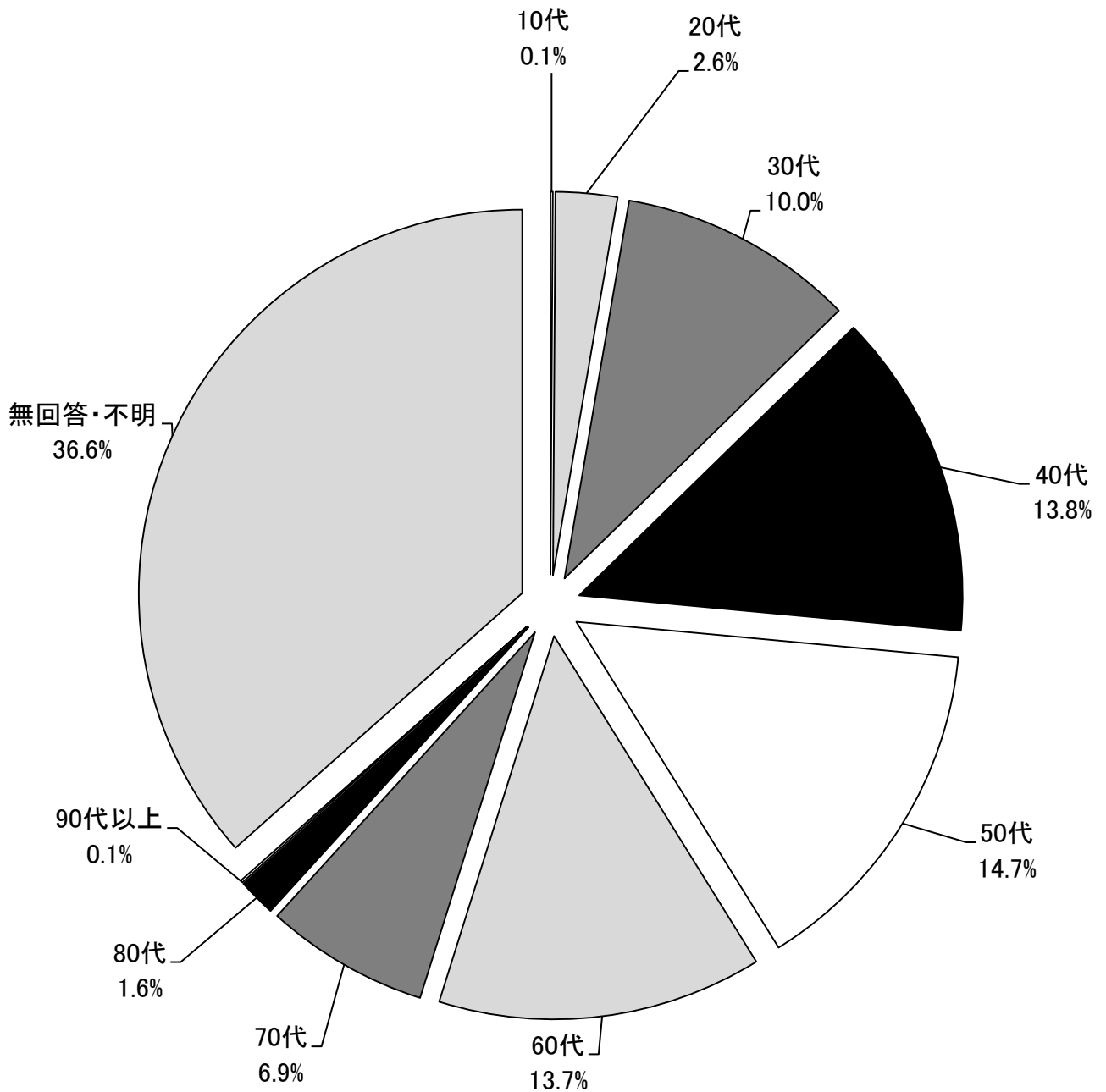


注：N=40396。

図表4-2
【全体】
男女別にみた法律相談内容



図表5-1
【全体】
相談者の年齢構成比率



注：N=40396。

図表5-2

【全体】

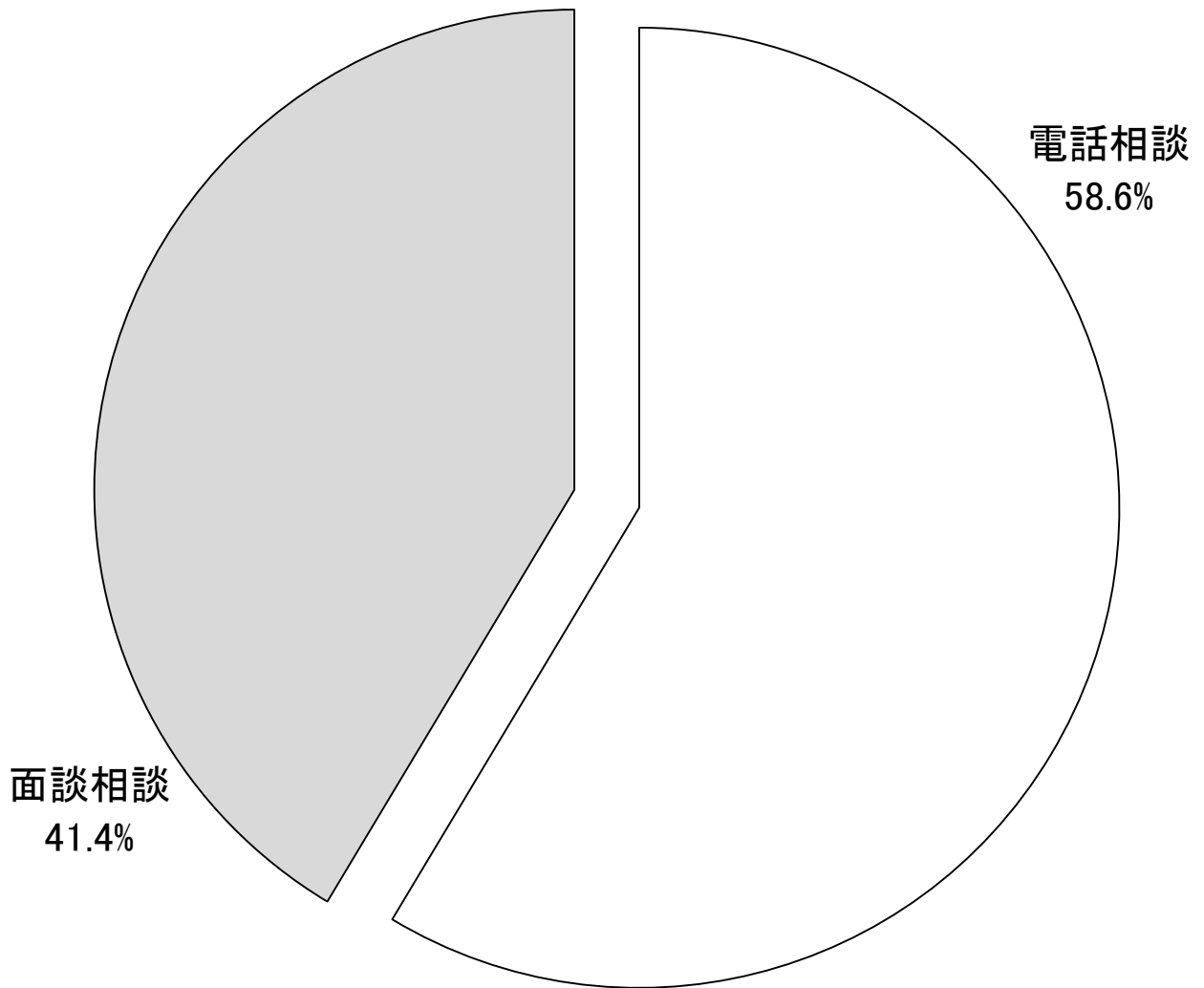
年代別にみた法律相談内容

(%)

	20代以下	30代	40代	50代	60代	70代	80代以上
N	1097	4014	5566	5931	5502	2773	653
1 不動産所有権(滅失問題含む)	2.2	3.1	3.9	4.3	6.3	7.2	8.9
2 車・船等の所有権(滅失問題含む)	2.8	1.9	1.3	1.5	1.2	1.2	0.2
3 預金・株等の流動資産	0.3	0.3	0.3	0.5	0.6	0.9	0.6
4 不動産賃貸借(借地)	0.4	0.7	1.1	1.6	2.0	1.9	1.7
5 不動産賃貸借(借家)	23.6	17.3	14.2	14.4	13.7	13.1	11.9
6 工作物責任・相隣関係(妨害排除・予防・損害賠償)	3.6	5.7	6.9	8.0	10.6	14.6	14.1
7 境界	0.1	0.3	0.2	0.5	0.6	0.8	1.2
8 債権回収(貸金、売掛、請負等)	0.2	0.6	0.7	0.8	1.1	0.9	2.1
9 住宅・車・船等のローン、リース	6.9	8.8	9.9	8.3	6.5	4.3	2.8
10 その他の借入金返済	3.6	4.5	5.0	4.6	3.5	2.6	2.0
11 保険	2.7	4.2	4.3	4.4	5.2	4.9	5.2
12 震災関連法令	12.4	13.3	15.2	16.3	15.6	16.6	14.4
13 税金	1.0	1.4	1.6	1.9	1.7	1.8	1.1
14 新たな融資	0.8	1.0	1.1	0.8	0.6	0.7	0.2
15 離婚・親族	7.5	6.0	3.7	3.5	2.8	2.8	3.1
16 遺言・相続	11.9	11.8	15.7	15.5	13.8	11.6	9.8
17 消費者被害	0.8	0.9	1.2	0.7	0.9	0.9	1.2
18 労働問題	7.5	5.8	4.3	4.5	2.5	1.1	0.6
19 外国人	0.4	0.0	0.1	0.1	0.1	0.0	0.0
20 危険負担・商事・会社関係	2.4	2.6	2.7	2.7	2.4	1.5	0.9
21 刑事	0.5	0.3	0.2	0.3	0.3	0.3	0.2
22 原子力発電所事故等	7.9	11.2	9.7	10.0	9.2	7.2	6.0
23 その他	6.4	8.1	7.9	7.5	7.7	7.6	9.2
24 震災以外	8.4	5.9	5.7	6.1	6.9	10.5	15.6

注: 数値は、各年代の法律相談内容の割合を指す。


図表6-1
【全体】
相談形態の構成比率



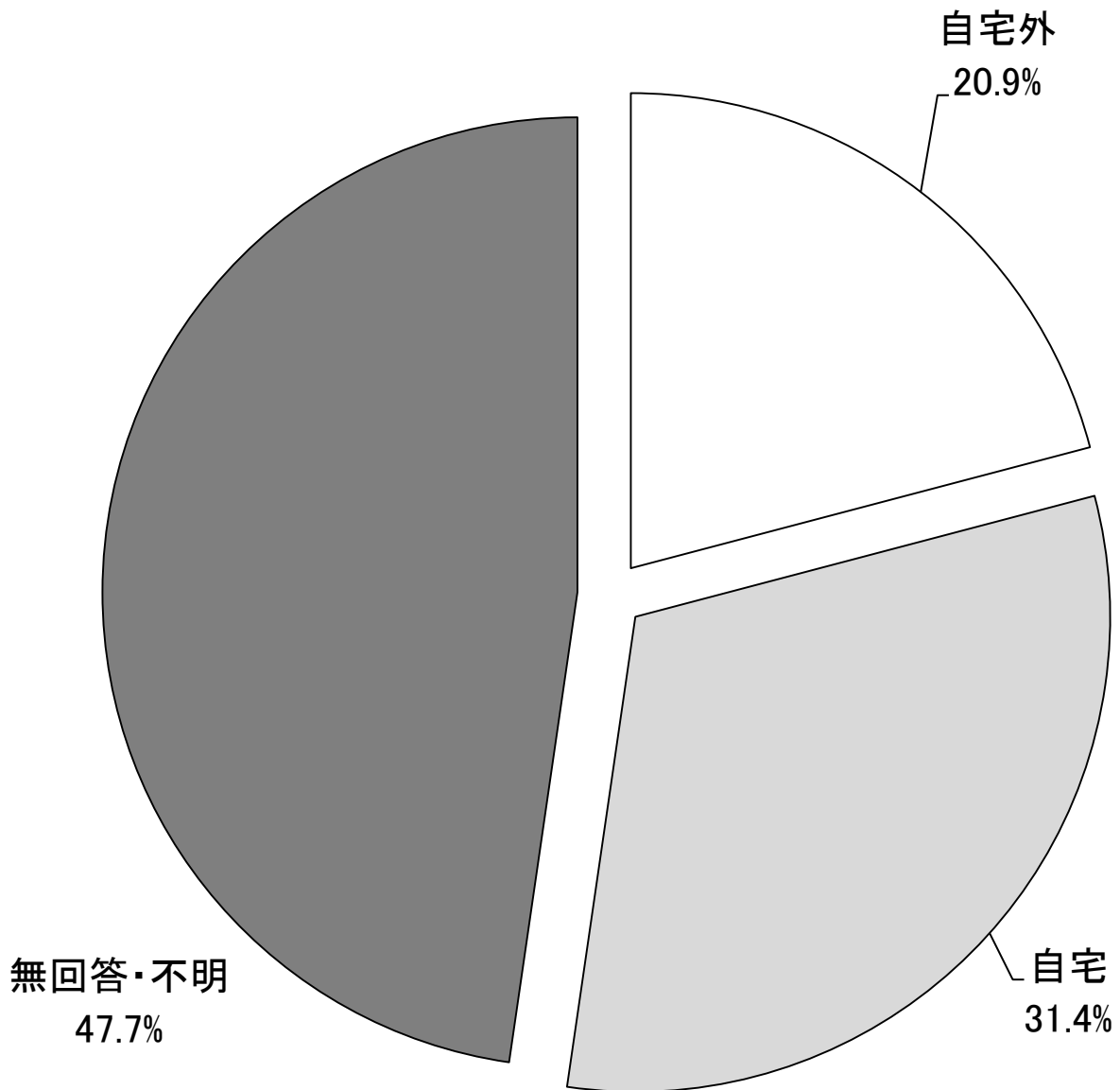
注1: N=40396。

注2: 電話・面談といった相談形態に無回答・不明は存在しない。

図表6-2
【全体】
相談形態別にみた法律相談内容

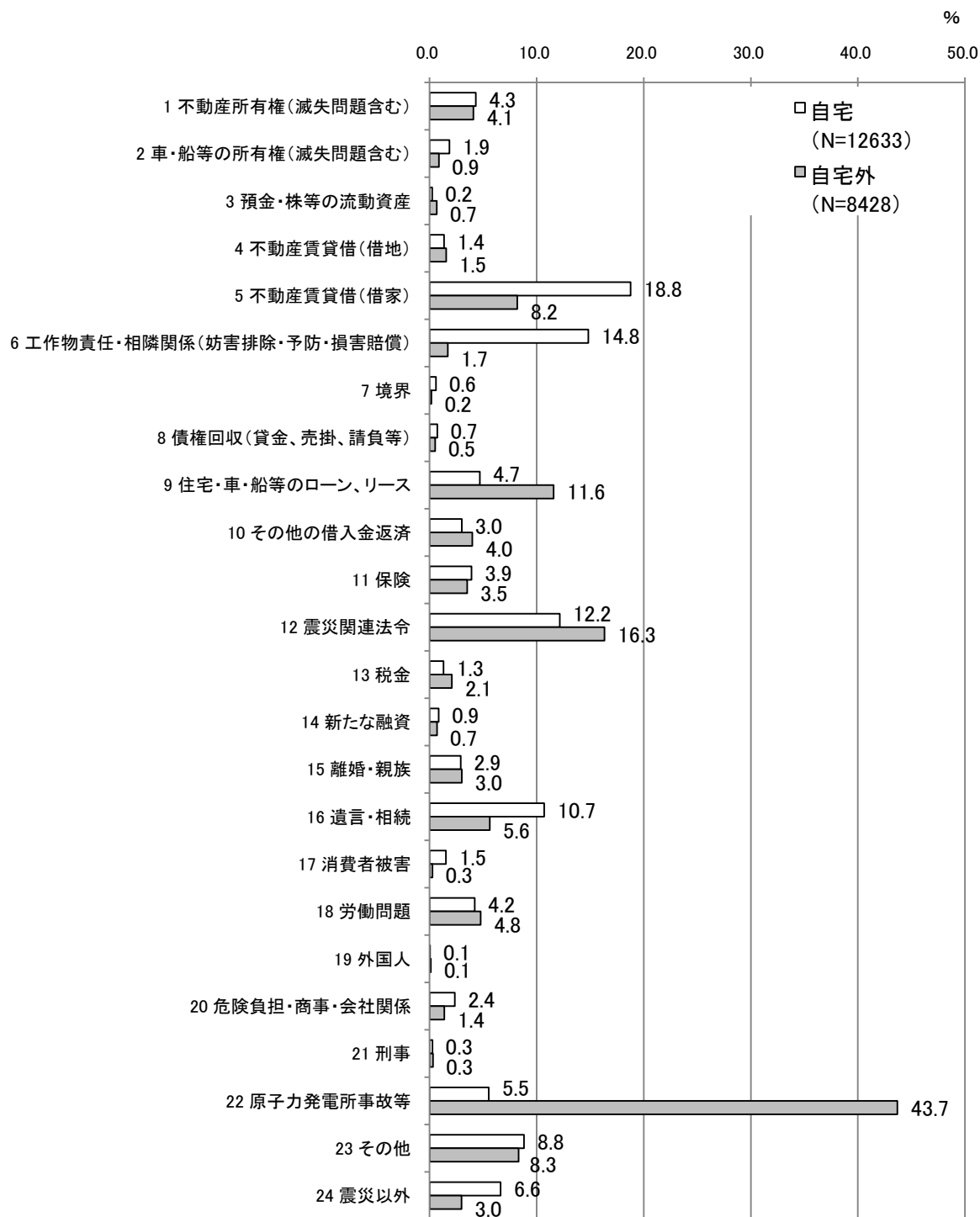


図表7-1
【全体】
相談者の居所(自宅／自宅以外)の分布



注：N=40396。


図表7-2
【全体】
 居所別(自宅／自宅外)にみた法律相談内容



岩 手 県

（被災当時の住所地が岩手県である相談者の法律相談内容）

図表1
【岩手県】
法律相談内容(岩手県全体)



注:各法律相談内容の分母はそれぞれN=4925である。

図表2-1
【岩手県】
市町村(住所)の構成比率

	%	N
盛岡市	3.8	187
宮古市	13.0	643
大船渡市	7.2	357
花巻市	1.1	52
一関市	2.9	142
陸前高田市	17.1	845
釜石市	18.6	917
奥州市	0.9	46
大槌町	13.2	652
山田町	14.7	724
田野畑村	1.5	72
野田村	1.0	49
その他	3.6	179
無回答・不明	1.3	64
合計	100.0	4929

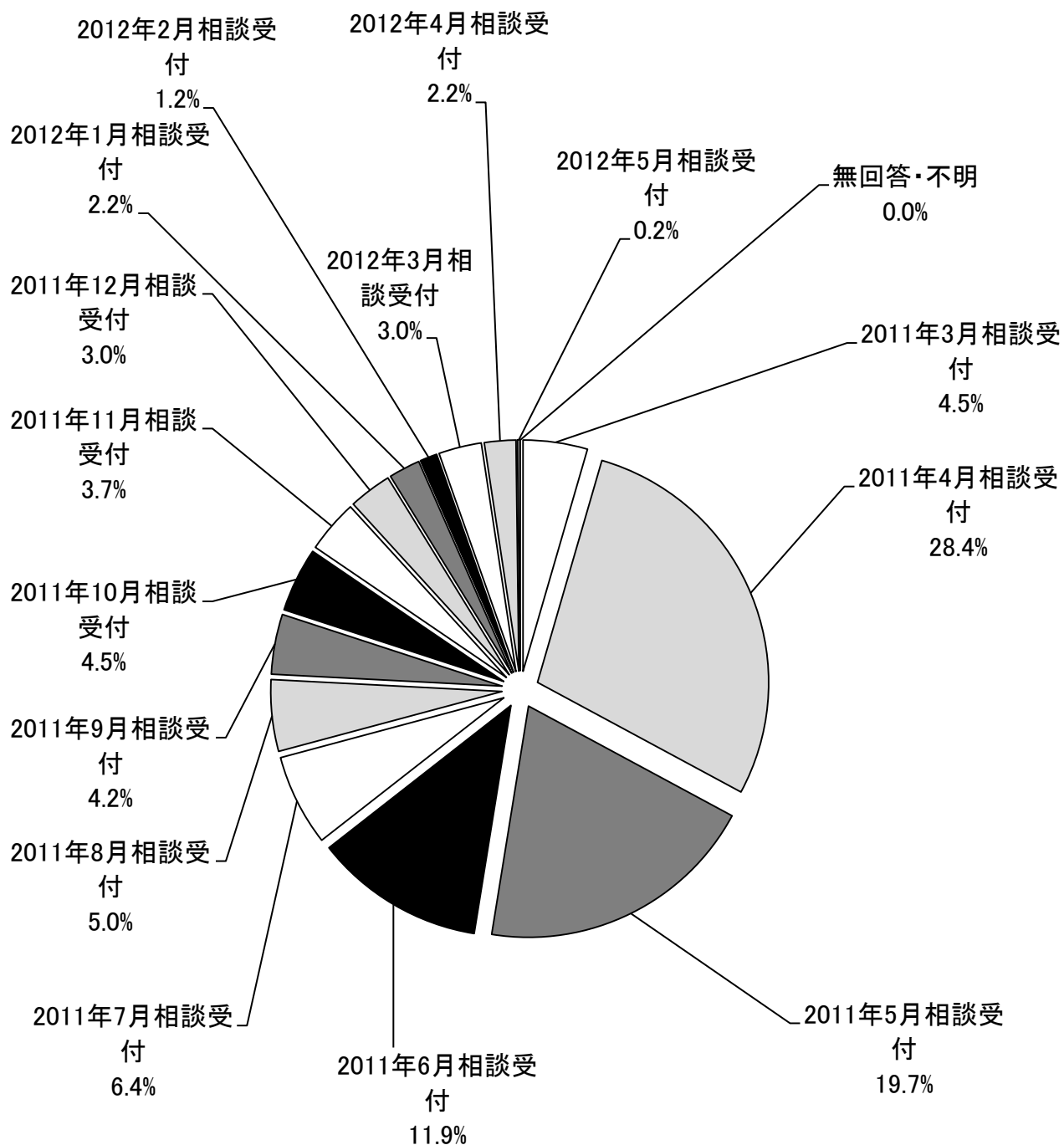
図表2-2 【岩手県】 主要市町村(住所)別にみた法律相談内容

(%)

	盛岡市	宮古市	大船渡市	花巻市	一関市	陸前高田市	釜石市	奥州市	大槌町	山田町	田野畑村	野田村
	N 187	643	357	52	142	843	915	46	652	724	72	49
1 不動産所有権(滅失問題含む)	2.1	5.1	10.1	3.8	6.3	3.6	5.8	0.0	4.0	5.8	8.3	4.1
2 車・船等の所有権(滅失問題含む)	1.6	1.6	3.1	1.9	1.4	1.3	1.6	4.3	0.9	2.2	0.0	8.2
3 預金・株等の流動資産	0.0	0.8	1.7	0.0	0.7	0.7	0.7	0.0	1.1	1.1	1.4	0.0
4 不動産賃貸借(借地)	1.1	3.7	2.0	3.8	0.7	3.2	3.5	0.0	0.6	1.5	1.4	4.1
5 不動産賃貸借(借家)	4.3	10.3	6.4	1.9	1.4	2.5	6.2	10.9	4.4	3.3	1.4	0.0
6 工作物責任・相隣関係(妨害排除・予防・損害賠償)	1.6	1.2	3.9	3.8	14.8	0.4	2.2	6.5	0.5	0.4	0.0	2.0
7 境界	0.0	0.5	1.1	1.9	0.0	0.1	0.3	2.2	0.2	0.0	0.0	2.0
8 債権回収(貸金、売掛、請負等)	1.1	0.9	1.4	1.9	2.1	0.8	1.4	0.0	1.2	1.2	0.0	8.2
9 住宅・車・船等のローン、リース	7.5	10.7	10.9	13.5	4.9	13.4	10.8	6.5	12.7	11.3	12.5	14.3
10 その他の借入金返済	1.1	4.2	5.3	3.8	0.0	6.6	6.1	6.5	5.8	6.4	2.8	6.1
11 保険	2.7	8.1	4.5	5.8	1.4	5.5	6.8	0.0	7.5	7.2	5.6	8.2
12 震災関連法令	22.5	30.8	24.4	26.9	7.7	19.8	24.3	23.9	31.1	22.4	40.3	26.5
13 税金	2.1	2.8	2.5	1.9	0.0	1.3	2.3	0.0	1.4	3.0	2.8	0.0
14 新たな融資	0.5	0.8	0.3	0.0	0.0	0.5	0.4	0.0	0.5	1.2	0.0	0.0
15 離婚・親族	4.8	2.3	3.9	9.6	2.8	5.6	7.7	2.2	4.6	5.5	2.8	0.0
16 遺言・相続	34.2	19.6	14.3	25.0	12.0	37.7	23.5	17.4	27.5	27.5	15.3	8.2
17 消費者被害	1.1	0.2	1.1	0.0	2.1	0.2	0.0	0.0	0.0	0.4	0.0	0.0
18 労働問題	5.9	3.7	2.8	0.0	1.4	2.3	3.5	4.3	2.8	3.5	5.6	0.0
19 外国人	0.0	0.0	0.0	0.0	0.0	0.0	0.0	0.0	0.0	0.0	0.0	0.0
20 危険負担・商事・会社関係	1.6	3.4	3.1	3.8	1.4	3.2	3.6	2.2	3.4	3.0	0.0	4.1
21 刑事	0.0	0.0	0.0	0.0	1.4	0.1	0.0	0.0	0.0	0.4	0.0	0.0
22 原子力発電所事故等	0.5	0.2	0.0	0.0	0.0	0.0	0.1	2.2	0.0	0.0	0.0	0.0
23 その他	7.0	5.8	8.4	1.9	12.7	5.3	5.8	10.9	7.2	9.3	12.5	12.2
24 震災以外	4.8	4.2	4.8	7.7	29.6	5.7	5.0	6.5	2.1	7.5	2.8	8.2

注: 数値は、各市町村の法律相談内容の割合を指す。

図表3-1
【岩手県】
 相談受付月の構成比率



注：N=4929。

図表3-2

【岩手県】

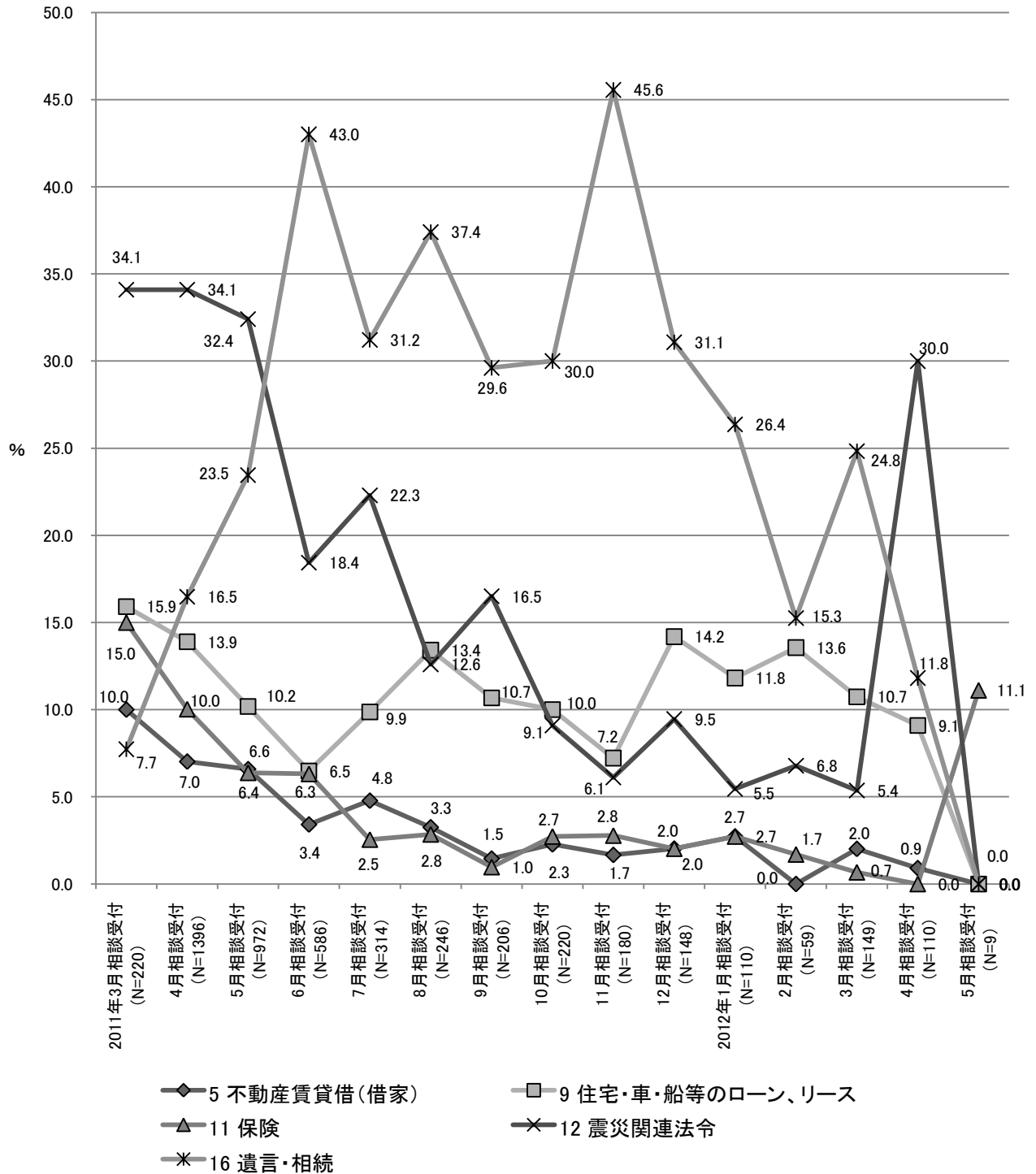
相談受付月別にみた法律相談内容

(%)

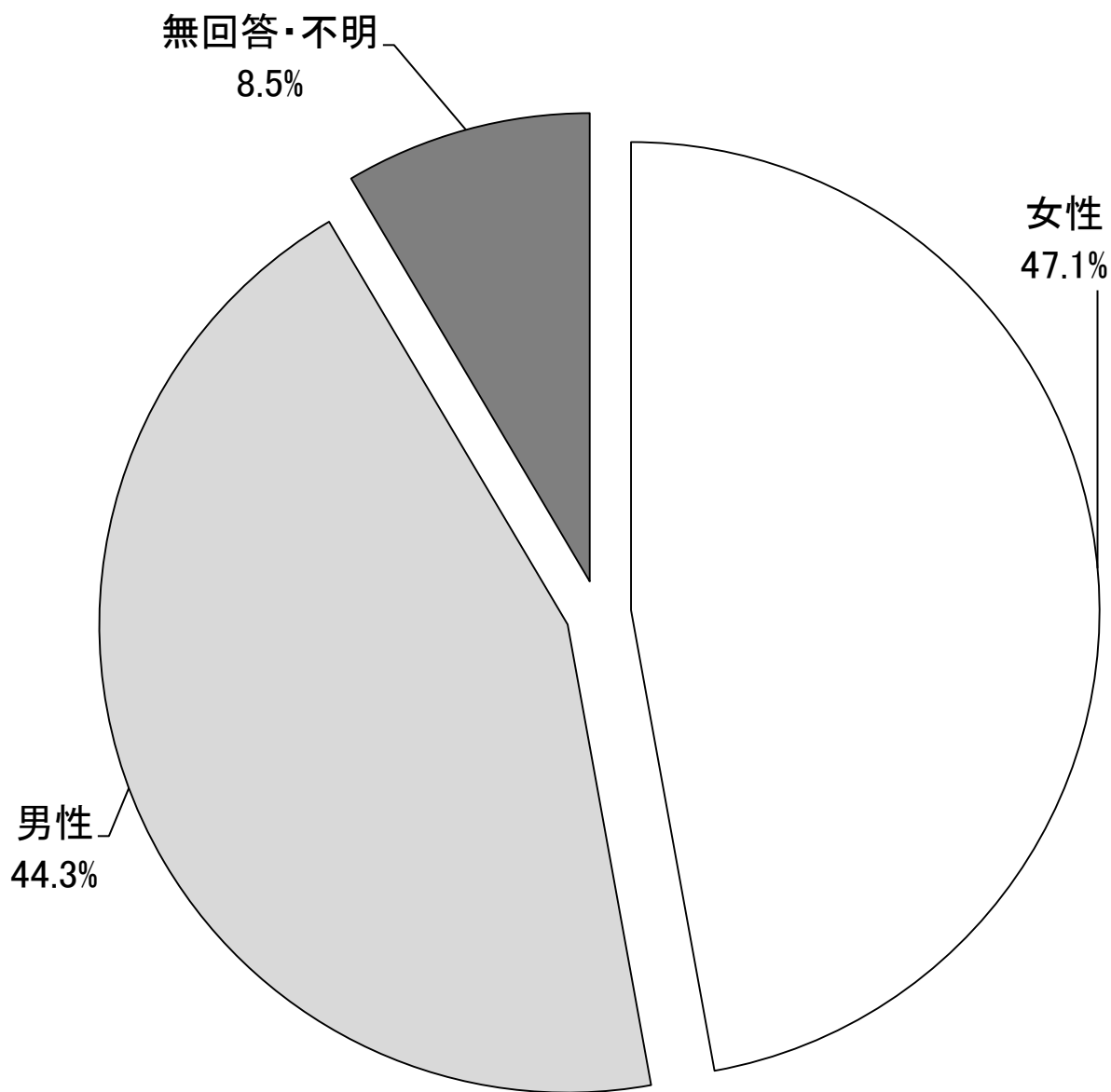
	2011 年3月 相談 受付	4月相 談受 付	5月相 談受 付	6月相 談受 付	7月相 談受 付	8月相 談受 付	9月相 談受 付	10月 相談 受付	11月 相談 受付	12月 相談 受付	2012 年1月 相談 受付	2月相 談受 付	3月相 談受 付	4月相 談受 付	5月相 談受 付
	N 220	1396	972	586	314	246	206	220	180	148	110	59	149	110	9
1 不動産所有権(滅失問題含む)	4.1	8.5	6.1	3.1	4.1	4.5	0.5	1.8	2.2	1.4	2.7	1.7	1.3	1.8	0.0
2 車・船等の所有権(滅失問題含む)	3.6	3.5	2.2	0.3	0.3	0.8	0.0	0.5	0.0	0.0	0.0	0.0	0.0	0.0	0.0
3 預金・株等の流動資産	2.3	1.4	1.0	0.9	0.0	0.4	0.0	0.0	0.0	0.0	0.0	1.7	0.0	0.0	0.0
4 不動産賃貸借(借地)	3.2	2.7	3.5	1.9	2.2	1.2	0.0	2.3	1.1	2.0	4.5	0.0	1.3	0.9	0.0
5 不動産賃貸借(借家)	10.0	7.0	6.6	3.4	4.8	3.3	1.5	2.3	1.7	2.0	2.7	0.0	2.0	0.9	0.0
6 工作物責任・相隣関係(妨害排除・予防・損害賠償)	2.3	2.8	2.3	1.9	1.0	1.2	1.0	0.0	0.0	0.7	1.8	0.0	3.4	0.0	0.0
7 境界	0.5	0.4	0.4	0.2	0.3	0.0	0.0	0.5	0.0	1.4	0.0	0.0	0.0	0.0	0.0
8 債権回収(貸金、売掛、請負等)	0.5	0.8	0.9	0.3	3.2	4.1	1.5	1.4	1.1	0.7	2.7	6.8	0.7	0.9	0.0
9 住宅・車・船等のローン、リース	15.9	13.9	10.2	6.5	9.9	13.4	10.7	10.0	7.2	14.2	11.8	13.6	10.7	9.1	0.0
10 その他の借入金返済	1.8	4.4	5.8	3.9	6.1	4.5	10.7	1.8	3.3	12.2	8.2	8.5	9.4	10.0	0.0
11 保険	15.0	10.0	6.4	6.3	2.5	2.8	1.0	2.7	2.8	2.0	2.7	1.7	0.7	0.0	11.1
12 震災関連法令	34.1	34.1	32.4	18.4	22.3	12.6	16.5	9.1	6.1	9.5	5.5	6.8	5.4	30.0	0.0
13 税金	0.5	1.9	1.5	3.1	2.2	2.4	1.0	3.2	2.8	4.7	2.7	0.0	1.3	2.7	0.0
14 新たな融資	1.8	1.1	0.3	0.2	1.0	0.4	0.0	0.5	0.0	0.7	0.0	0.0	0.0	0.0	0.0
15 離婚・親族	1.4	2.6	5.0	4.4	7.3	5.7	9.2	8.2	3.3	4.7	10.0	10.2	11.4	10.0	0.0
16 遺言・相続	7.7	16.5	23.5	43.0	31.2	37.4	29.6	30.0	45.6	31.1	26.4	15.3	24.8	11.8	0.0
17 消費者被害	0.0	0.1	0.1	0.9	0.6	0.4	0.0	0.0	0.6	0.7	0.0	0.0	2.7	0.0	0.0
18 労働問題	7.3	4.0	3.9	2.7	1.0	2.0	1.5	3.2	0.6	0.7	0.9	5.1	3.4	1.8	0.0
19 外国人	0.0	0.0	0.0	0.0	0.0	0.0	0.0	0.0	0.0	0.0	0.0	0.0	0.0	0.0	0.0
20 危険負担・商事・会社関係	7.3	3.7	3.1	2.6	3.5	2.0	0.5	3.2	2.2	2.0	0.9	0.0	1.3	0.0	0.0
21 刑事	0.0	0.1	0.1	0.0	0.0	0.0	0.0	0.0	0.0	0.7	0.0	1.7	1.3	0.0	0.0
22 原子力発電所事故等	0.0	0.0	0.0	0.0	0.0	0.0	0.0	0.5	0.0	0.7	0.0	5.1	0.0	0.9	11.1
23 その他	12.7	6.4	5.1	5.3	9.2	5.3	14.6	4.5	5.0	9.5	13.6	10.2	13.4	6.4	22.2
24 震災以外	2.3	0.9	1.0	6.8	5.1	10.6	7.3	21.8	20.6	10.8	13.6	20.3	13.4	20.0	55.6

注: 数値は、各相談受付月の法律相談内容の割合を指す。

図表3-3
【岩手県】
 相談受付月別にみた主な法律相談内容




図表4-1
【岩手県】
相談者の男女比率

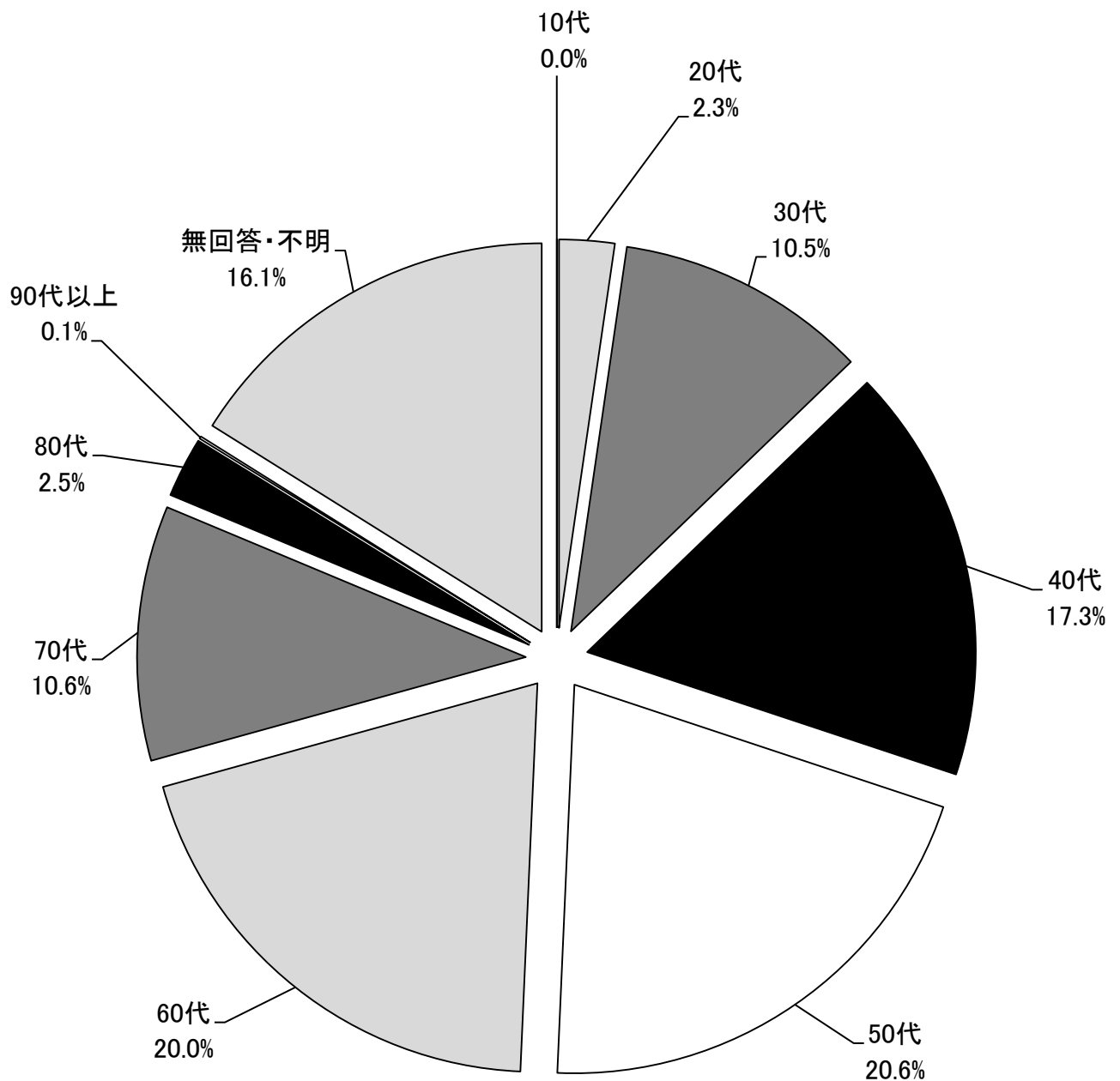


注：N=4929。

図表4-2
【岩手県】
男女別にみた法律相談内容



図表5-1
【岩手県】
相談者の年齢構成比率



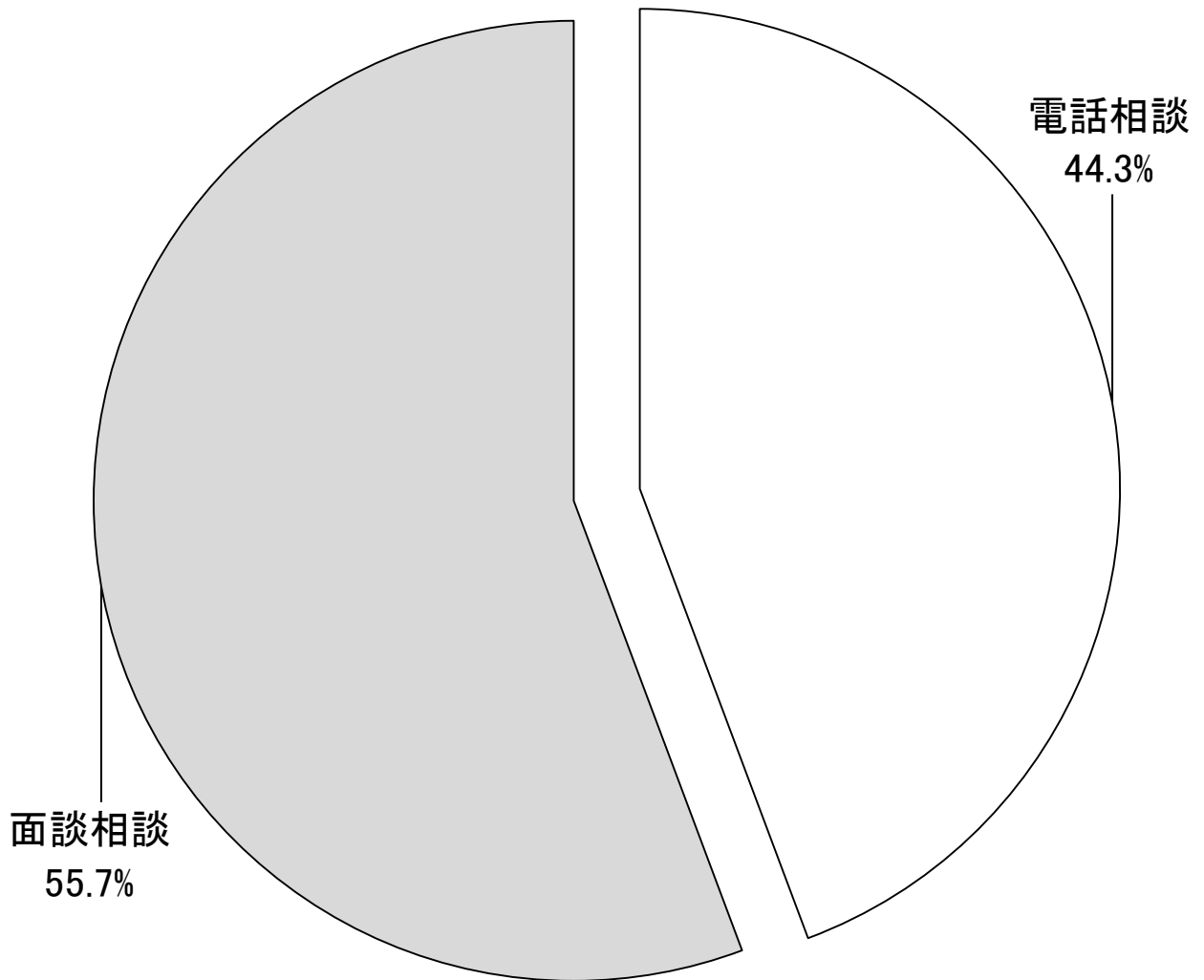
注：N=4929。

図表5-2 【岩手県】 年代別にみた法律相談内容

(%)

	20代以下		30代	40代	50代	60代	70代	80代以上
	N	112	517	852	1016	986	524	125
1 不動産所有権(滅失問題含む)		1.8	1.5	3.8	3.7	7.7	8.6	10.4
2 車・船等の所有権(滅失問題含む)		1.8	1.7	1.4	2.0	1.3	0.6	0.8
3 預金・株等の流動資産		0.0	0.4	0.1	0.6	1.2	1.7	0.8
4 不動産賃貸借(借地)		0.0	0.6	1.9	1.8	3.9	2.9	4.0
5 不動産賃貸借(借家)		5.4	5.6	3.9	5.1	3.8	3.6	5.6
6 工作物責任・相隣関係(妨害排除・予防・損害賠償)		0.9	0.2	1.9	1.4	1.8	3.1	1.6
7 境界		0.0	0.0	0.1	0.2	0.5	1.1	0.0
8 債権回収(貸金、売掛、請負等)		0.9	1.4	0.4	1.6	1.5	1.9	3.2
9 住宅・車・船等のローン、リース		13.4	13.0	14.8	9.6	9.4	8.6	2.4
10 その他の借入金返済		5.4	6.2	6.6	6.0	5.6	5.5	5.6
11 保険		2.7	5.8	4.8	6.2	7.1	6.7	5.6
12 震災関連法令		23.2	21.9	23.1	25.5	24.1	24.8	16.8
13 税金		3.6	1.2	2.1	3.0	2.6	1.3	0.0
14 新たな融資		0.0	0.6	0.7	0.6	0.4	0.4	0.0
15 離婚・親族		12.5	8.9	4.5	5.9	4.0	4.6	1.6
16 遺言・相続		33.0	30.2	31.9	27.1	25.8	20.0	17.6
17 消費者被害		0.9	0.2	0.8	0.1	0.2	0.0	0.8
18 労働問題		0.9	5.6	2.7	3.3	3.8	1.5	1.6
19 外国人		0.0	0.0	0.0	0.0	0.0	0.0	0.0
20 危険負担・商事・会社関係		2.7	2.5	2.3	3.1	2.7	2.5	3.2
21 刑事		0.0	0.0	0.0	0.2	0.2	0.2	0.0
22 原子力発電所事故等		0.9	0.2	0.0	0.0	0.1	0.0	0.0
23 その他		8.0	6.2	5.5	7.8	7.2	6.9	9.6
24 震災以外		5.4	5.0	4.5	5.1	6.2	11.3	24.8


図表6-1
【岩手県】
相談形態の構成比率



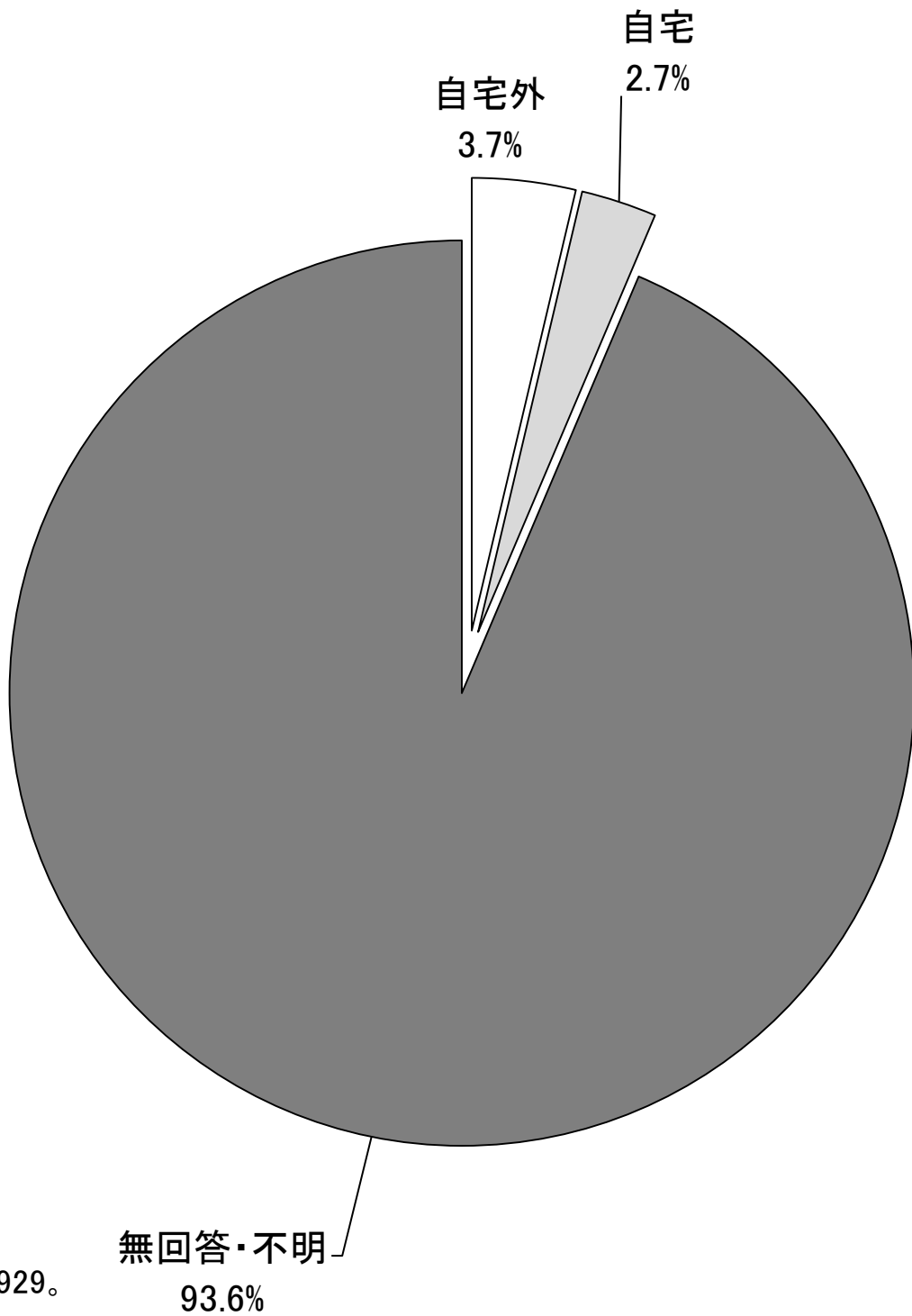
注1: N=4929。

注2: 電話・面談といった相談形態に無回答・不明は存在しない。

図表6-2
【岩手県】
相談形態別にみた法律相談内容



図表7-1
【岩手県】
相談者の居所(自宅／自宅以外)の分布

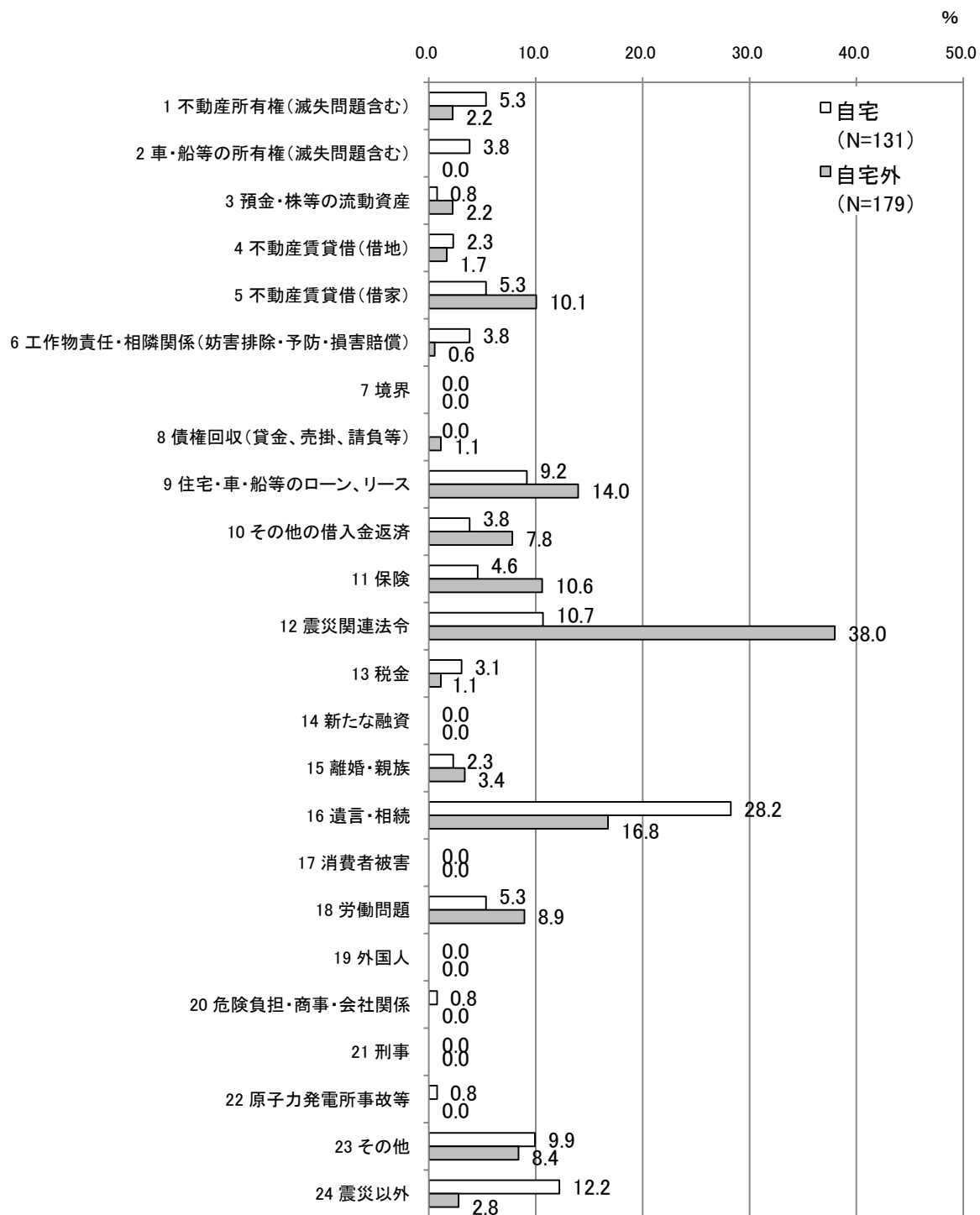


注：N=4929。

図表7-2

【岩手県】


居所別(自宅／自宅外)にみた法律相談内容



図表8-1


【岩手県】

盛岡市の法律相談内容



注:各法律相談内容の分母はそれぞれN=187である。

図表8-2
【岩手県】
宮古市の法律相談内容




注:各法律相談内容の分母はそれぞれN=643である。

図表8-3

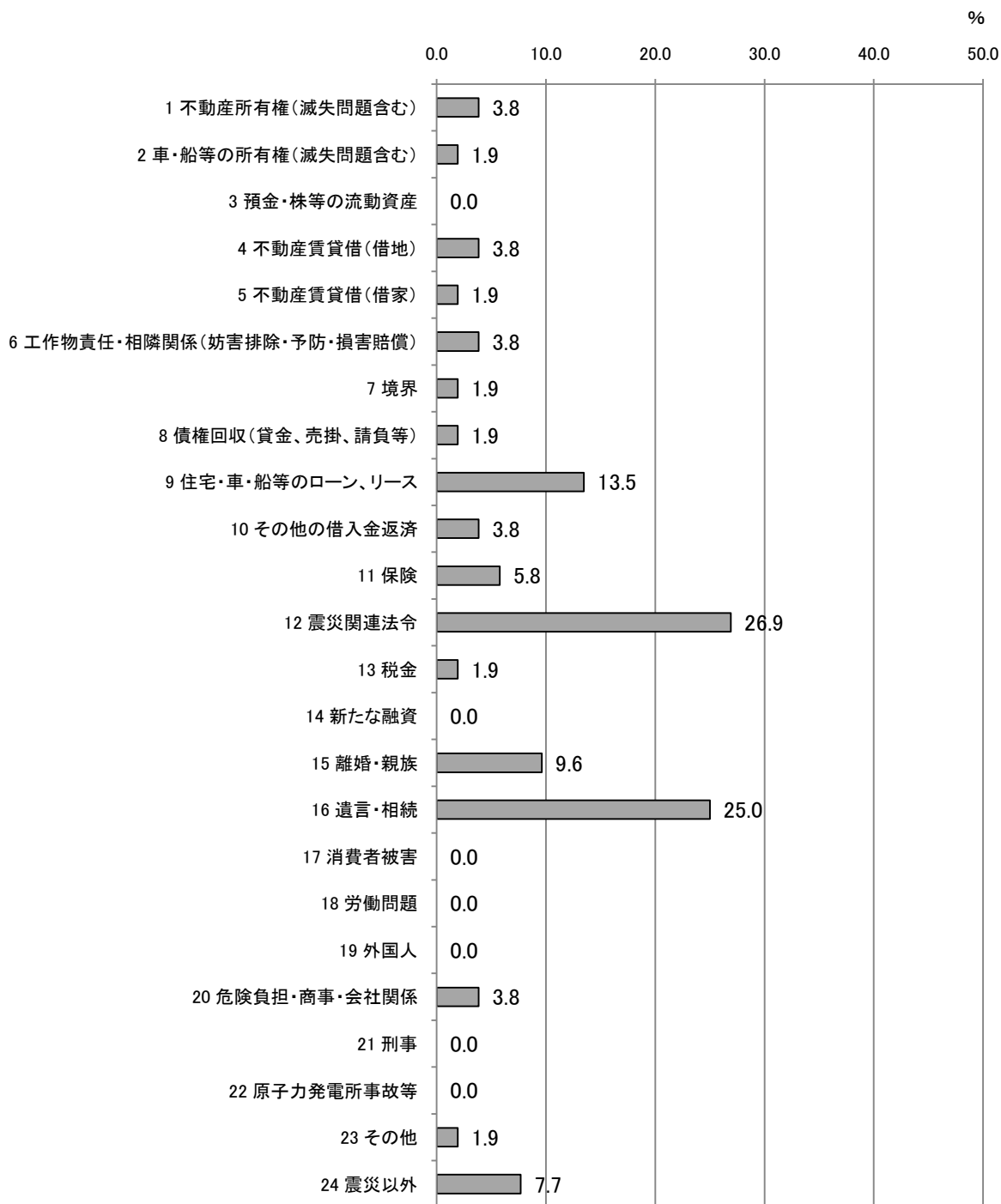
【岩手県】

大船渡市の法律相談内容




注:各法律相談内容の分母はそれぞれN=357である。

図表8-4
【岩手県】
花巻市の法律相談内容




注:各法律相談内容の分母はそれぞれN=52である。

図表8-5
【岩手県】
一関市の法律相談内容



注:各法律相談内容の分母はそれぞれN=142である。

図表8-6
【岩手県】
陸前高田市の法律相談内容




注:各法律相談内容の分母はそれぞれN=843である。

図表8-7

【岩手県】

釜石市の法律相談内容

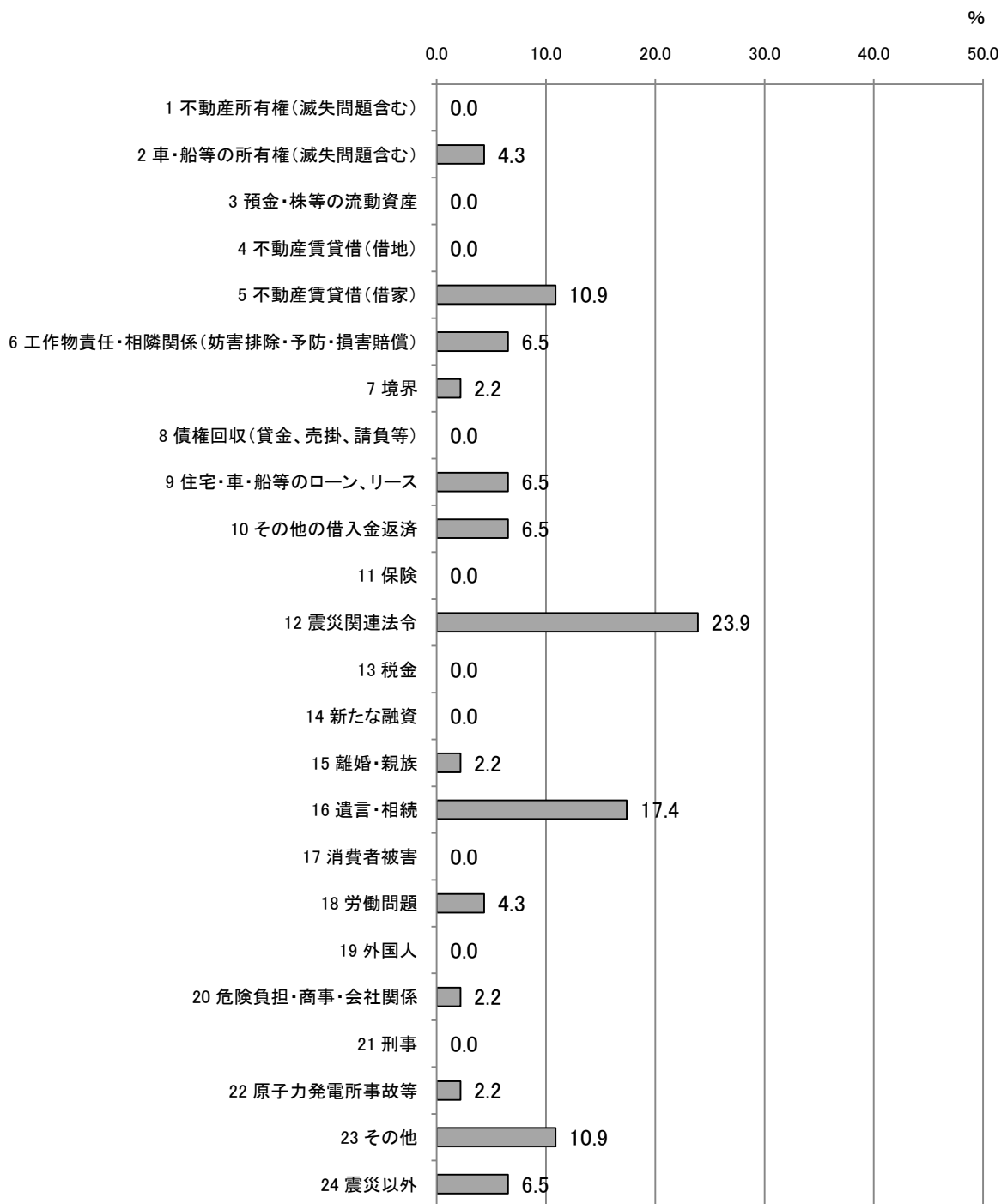


注:各法律相談内容の分母はそれぞれN=915である。

図表8-8

【岩手県】

奥州市の法律相談内容

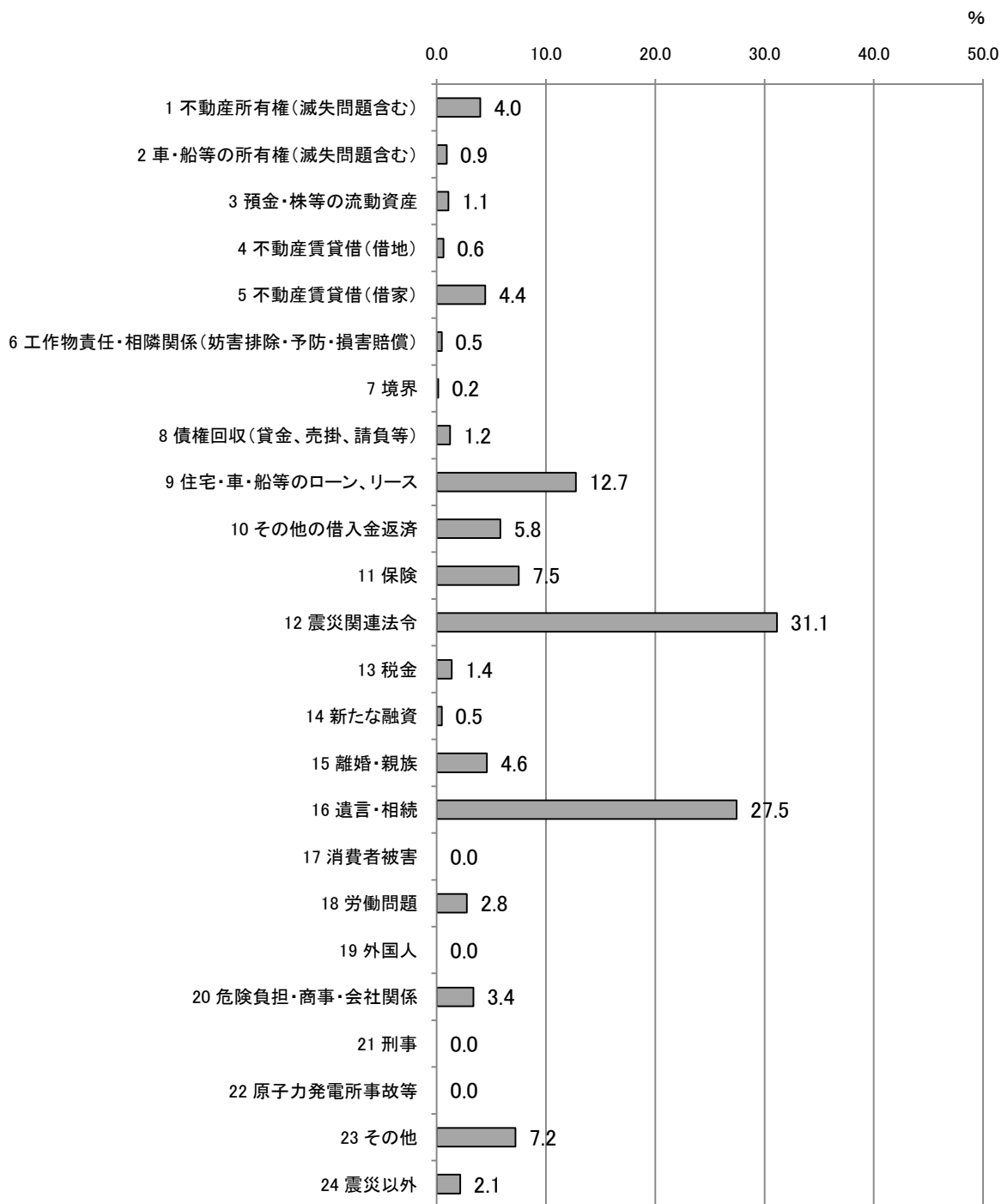


注:各法律相談内容の分母はそれぞれN=46である。

図表8-9


【岩手県】

大槌町の法律相談内容




注:各法律相談内容の分母はそれぞれN=652である。

図表8-10
【岩手県】
山田町の法律相談内容



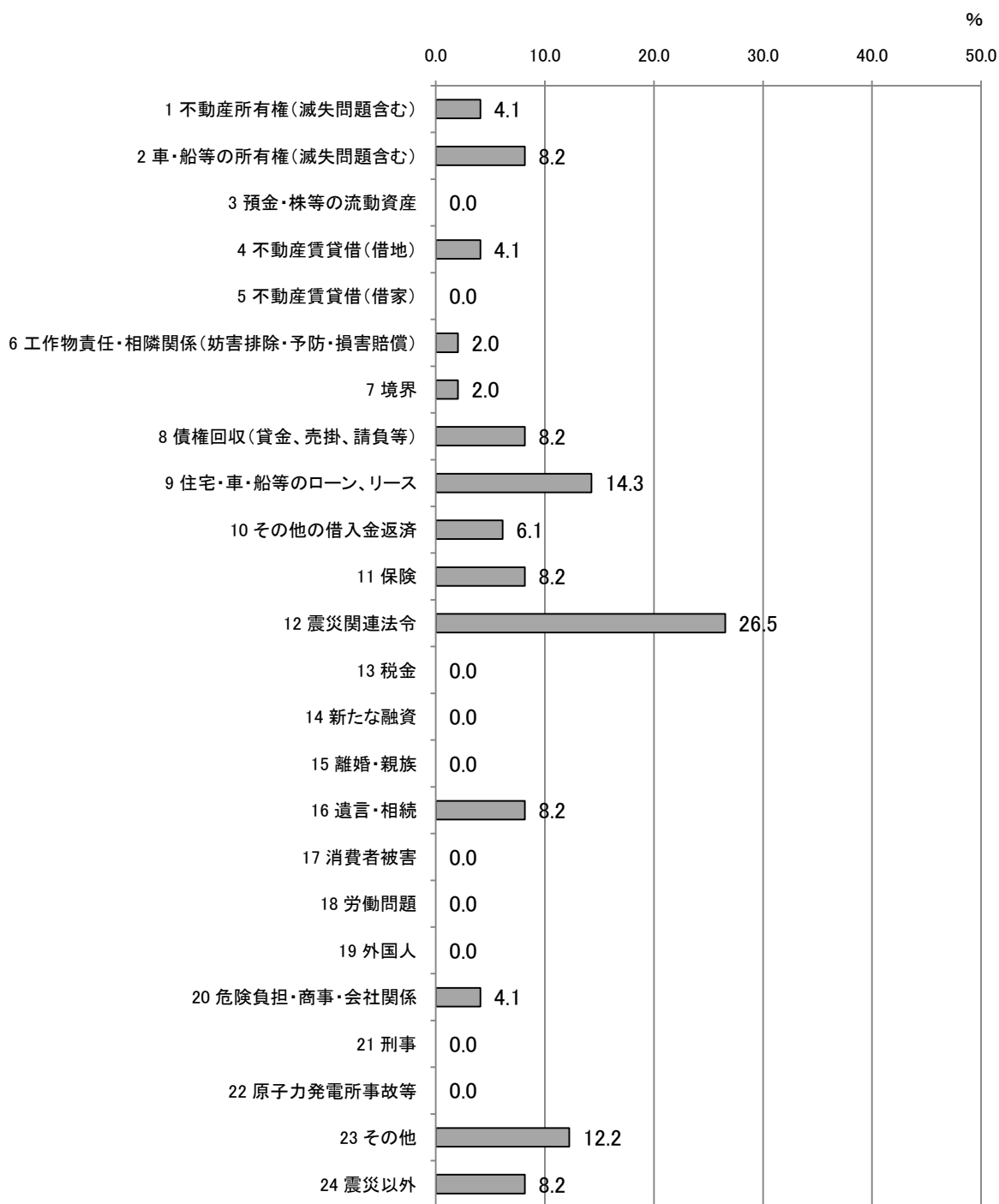
注:各法律相談内容の分母はそれぞれN=724である。

図表8-11
【岩手県】
田野畑村の法律相談内容



注:各法律相談内容の分母はそれぞれN=72である。

図表8-12
【岩手県】
野田村の法律相談内容



注:各法律相談内容の分母はそれぞれN=49である。

図表9-1

【岩手県】

相談受付月別にみた法律相談内容(盛岡市)

		(%)							
	2011年3 月相談 受付	4月相談 受付	5月相談 受付	6月相談 受付	7月相談 受付	8月相談 受付	9月相談 受付	10-12月 相談受 付	2012年1 月-5月 相談受 付
	N	10	40	28	36	12	14	12	17
1 不動産所有権(滅失問題含む)	0.0	7.5	3.6	0.0	0.0	0.0	0.0	0.0	0.0
2 車・船等の所有権(滅失問題含む)	0.0	5.0	3.6	0.0	0.0	0.0	0.0	0.0	0.0
3 預金・株等の流動資産	0.0	0.0	0.0	0.0	0.0	0.0	0.0	0.0	0.0
4 不動産賃貸借(借地)	0.0	2.5	0.0	2.8	0.0	0.0	0.0	0.0	0.0
5 不動産賃貸借(借家)	0.0	12.5	0.0	0.0	16.7	0.0	8.3	0.0	0.0
6 工作物責任・相隣関係(妨害排除・予防・損害賠償)	0.0	2.5	7.1	0.0	0.0	0.0	0.0	0.0	0.0
7 境界	0.0	0.0	0.0	0.0	0.0	0.0	0.0	0.0	0.0
8 債権回収(貸金、売掛、請負等)	0.0	0.0	0.0	0.0	8.3	0.0	0.0	0.0	5.6
9 住宅・車・船等のローン、リース	10.0	7.5	7.1	0.0	0.0	28.6	8.3	0.0	16.7
10 その他の借入金返済	0.0	0.0	0.0	0.0	0.0	7.1	8.3	0.0	0.0
11 保険	10.0	2.5	3.6	0.0	0.0	0.0	8.3	5.9	0.0
12 震災関連法令	30.0	22.5	35.7	11.1	16.7	35.7	16.7	0.0	38.9
13 税金	0.0	0.0	0.0	0.0	0.0	7.1	0.0	11.8	5.6
14 新たな融資	10.0	0.0	0.0	0.0	0.0	0.0	0.0	0.0	0.0
15 離婚・親族	0.0	0.0	3.6	2.8	16.7	0.0	16.7	11.8	5.6
16 遺言・相続	10.0	30.0	28.6	72.2	33.3	14.3	25.0	41.2	5.6
17 消費者被害	0.0	0.0	0.0	2.8	8.3	0.0	0.0	0.0	0.0
18 労働問題	30.0	5.0	7.1	8.3	0.0	0.0	0.0	5.9	0.0
19 外国人	0.0	0.0	0.0	0.0	0.0	0.0	0.0	0.0	0.0
20 危険負担・商事・会社関係	10.0	2.5	0.0	2.8	0.0	0.0	0.0	0.0	0.0
21 刑事	0.0	0.0	0.0	0.0	0.0	0.0	0.0	0.0	0.0
22 原子力発電所事故等	0.0	0.0	0.0	0.0	0.0	0.0	0.0	0.0	5.6
23 その他	10.0	7.5	10.7	2.8	0.0	7.1	0.0	17.6	5.6
24 震災以外	0.0	2.5	0.0	0.0	8.3	7.1	16.7	11.8	11.1

図表9-2

【岩手県】

相談受付月別にみた法律相談内容(宮古市)

	(%)									
	2011年3 月相談 受付	4月相談 受付	5月相談 受付	6月相談 受付	7月相談 受付	8月相談 受付	9月相談 受付	10-12月 相談受 付	2012年1 月-5月 相談受 付	
	N 84	221	160	59	28	29	8	39	15	
1 不動産所有権(滅失問題含む)	1.2	6.8	9.4	1.7	0.0	3.4	0.0	0.0	0.0	
2 車・船等の所有権(滅失問題含む)	2.4	1.4	2.5	1.7	0.0	0.0	0.0	0.0	0.0	
3 預金・株等の流動資産	4.8	0.0	0.6	0.0	0.0	0.0	0.0	0.0	0.0	
4 不動産賃貸借(借地)	3.6	3.6	5.6	1.7	3.6	3.4	0.0	2.6	0.0	
5 不動産賃貸借(借家)	16.7	12.2	8.8	5.1	7.1	6.9	0.0	10.3	0.0	
6 工作物責任・相隣関係(妨害排除・予防・損害賠償)	0.0	3.2	0.0	0.0	0.0	3.4	0.0	0.0	0.0	
7 境界	0.0	0.9	0.0	1.7	0.0	0.0	0.0	0.0	0.0	
8 債権回収(貸金、売掛、請負等)	0.0	0.9	0.6	0.0	7.1	3.4	0.0	0.0	0.0	
9 住宅・車・船等のローン、リース	14.3	11.8	7.5	6.8	7.1	17.2	12.5	12.8	13.3	
10 その他の借入金返済	1.2	2.7	6.3	3.4	7.1	13.8	12.5	0.0	6.7	
11 保険	19.0	8.1	6.9	3.4	0.0	6.9	0.0	7.7	0.0	
12 震災関連法令	56.0	32.6	29.4	25.4	25.0	0.0	25.0	10.3	26.7	
13 税金	1.2	2.7	1.3	6.8	3.6	0.0	0.0	7.7	6.7	
14 新たな融資	0.0	1.4	0.6	0.0	3.6	0.0	0.0	0.0	0.0	
15 離婚・親族	2.4	0.0	3.8	0.0	10.7	6.9	0.0	2.6	6.7	
16 遺言・相続	8.3	18.6	16.9	39.0	25.0	24.1	25.0	23.1	20.0	
17 消費者被害	0.0	0.0	0.0	1.7	0.0	0.0	0.0	0.0	0.0	
18 労働問題	7.1	3.2	2.5	5.1	3.6	6.9	0.0	0.0	6.7	
19 外国人	0.0	0.0	0.0	0.0	0.0	0.0	0.0	0.0	0.0	
20 危険負担・商事・会社関係	0.0	5.4	2.5	3.4	3.6	3.4	0.0	5.1	0.0	
21 刑事	0.0	0.0	0.0	0.0	0.0	0.0	0.0	0.0	0.0	
22 原子力発電所事故等	0.0	0.0	0.0	0.0	0.0	0.0	0.0	2.6	0.0	
23 その他	6.0	5.9	5.0	5.1	7.1	10.3	0.0	5.1	6.7	
24 震災以外	1.2	1.8	3.1	3.4	7.1	10.3	25.0	15.4	13.3	

図表9-3

【岩手県】

相談受付月別にみた法律相談内容(大船渡市)

		(%)							
	2011年3 月相談 受付	4月相談 受付	5月相談 受付	6月相談 受付	7月相談 受付	8月相談 受付	9月相談 受付	10-12月 相談受 付	2012年1 月-5月 相談受 付
	N	13	108	92	30	24	13	7	38
1 不動産所有権(滅失問題含む)	7.7	16.7	14.1	0.0	4.2	15.4	0.0	2.6	0.0
2 車・船等の所有権(滅失問題含む)	7.7	3.7	5.4	0.0	0.0	0.0	0.0	2.6	0.0
3 預金・株等の流動資産	0.0	2.8	2.2	3.3	0.0	0.0	0.0	0.0	0.0
4 不動産賃貸借(借地)	0.0	0.9	6.5	0.0	0.0	0.0	0.0	0.0	0.0
5 不動産賃貸借(借家)	0.0	3.7	8.7	16.7	12.5	15.4	0.0	0.0	3.1
6 工作物責任・相隣関係(妨害排除・予防・損害賠償)	7.7	4.6	3.3	3.3	8.3	0.0	0.0	0.0	6.3
7 境界	0.0	1.9	2.2	0.0	0.0	0.0	0.0	0.0	0.0
8 債権回収(貸金、売掛、請負等)	0.0	1.9	2.2	0.0	4.2	0.0	0.0	0.0	0.0
9 住宅・車・船等のローン、リース	15.4	12.0	13.0	3.3	8.3	23.1	14.3	5.3	9.4
10 その他の借入金返済	0.0	3.7	4.3	3.3	4.2	0.0	14.3	10.5	12.5
11 保険	7.7	6.5	4.3	10.0	0.0	0.0	14.3	0.0	0.0
12 震災関連法令	7.7	37.0	30.4	30.0	12.5	7.7	0.0	5.3	9.4
13 税金	0.0	0.0	2.2	3.3	0.0	7.7	0.0	10.5	3.1
14 新たな融資	0.0	0.9	0.0	0.0	0.0	0.0	0.0	0.0	0.0
15 離婚・親族	0.0	1.9	2.2	3.3	8.3	15.4	0.0	2.6	12.5
16 遺言・相続	0.0	12.0	7.6	26.7	20.8	7.7	28.6	21.1	21.9
17 消費者被害	0.0	0.0	0.0	3.3	4.2	0.0	0.0	0.0	6.3
18 労働問題	0.0	1.9	4.3	3.3	8.3	0.0	0.0	2.6	0.0
19 外国人	0.0	0.0	0.0	0.0	0.0	0.0	0.0	0.0	0.0
20 危険負担・商事・会社関係	30.8	4.6	2.2	0.0	0.0	0.0	0.0	0.0	0.0
21 刑事	0.0	0.0	0.0	0.0	0.0	0.0	0.0	0.0	0.0
22 原子力発電所事故等	0.0	0.0	0.0	0.0	0.0	0.0	0.0	0.0	0.0
23 その他	23.1	3.7	5.4	3.3	16.7	7.7	28.6	15.8	12.5
24 震災以外	0.0	1.9	0.0	6.7	4.2	0.0	0.0	26.3	6.3

図表9-4

【岩手県】

相談受付月別にみた法律相談内容(一関市)

		(%)							
	2011年3 月相談 受付	4月相談 受付	5月相談 受付	6月相談 受付	7月相談 受付	8月相談 受付	9月相談 受付	10-12月 相談受付	2012年1 月-5月 相談受付
	N	7	21	17	14	12	5	4	19
1 不動産所有権(滅失問題含む)	28.6	23.8	5.9	0.0	0.0	0.0	0.0	0.0	2.3
2 車・船等の所有権(滅失問題含む)	14.3	4.8	0.0	0.0	0.0	0.0	0.0	0.0	0.0
3 預金・株等の流動資産	0.0	0.0	0.0	0.0	0.0	0.0	0.0	0.0	2.3
4 不動産賃貸借(借地)	0.0	0.0	0.0	0.0	8.3	0.0	0.0	0.0	0.0
5 不動産賃貸借(借家)	14.3	4.8	0.0	0.0	0.0	0.0	0.0	0.0	0.0
6 工作物責任・相隣関係(妨害排除・予防・損害賠償)	28.6	33.3	52.9	14.3	8.3	0.0	0.0	0.0	0.0
7 境界	0.0	0.0	0.0	0.0	0.0	0.0	0.0	0.0	0.0
8 債権回収(貸金、売掛、請負等)	0.0	0.0	0.0	0.0	16.7	0.0	0.0	5.3	0.0
9 住宅・車・船等のローン、リース	14.3	0.0	5.9	7.1	8.3	0.0	0.0	5.3	4.7
10 その他の借入金返済	0.0	0.0	0.0	0.0	0.0	0.0	0.0	0.0	0.0
11 保険	0.0	4.8	0.0	0.0	0.0	0.0	0.0	5.3	0.0
12 震災関連法令	0.0	14.3	5.9	14.3	8.3	40.0	0.0	5.3	2.3
13 税金	0.0	0.0	0.0	0.0	0.0	0.0	0.0	0.0	0.0
14 新たな融資	0.0	0.0	0.0	0.0	0.0	0.0	0.0	0.0	0.0
15 離婚・親族	0.0	0.0	0.0	0.0	0.0	0.0	25.0	5.3	4.7
16 遺言・相続	0.0	9.5	11.8	21.4	33.3	40.0	25.0	10.5	2.3
17 消費者被害	0.0	0.0	0.0	7.1	0.0	0.0	0.0	10.5	0.0
18 労働問題	0.0	4.8	0.0	0.0	0.0	0.0	0.0	5.3	0.0
19 外国人	0.0	0.0	0.0	0.0	0.0	0.0	0.0	0.0	0.0
20 危険負担・商事・会社関係	0.0	0.0	0.0	7.1	0.0	0.0	0.0	5.3	0.0
21 刑事	0.0	0.0	0.0	0.0	0.0	0.0	0.0	5.3	2.3
22 原子力発電所事故等	0.0	0.0	0.0	0.0	0.0	0.0	0.0	0.0	0.0
23 その他	14.3	9.5	17.6	14.3	8.3	0.0	0.0	10.5	16.3
24 震災以外	0.0	0.0	5.9	21.4	8.3	20.0	50.0	31.6	65.1

図表9-5

【岩手県】

相談受付月別にみた法律相談内容(陸前高田市)

	(%)									
	2011年3 月相談 受付	4月相談 受付	5月相談 受付	6月相談 受付	7月相談 受付	8月相談 受付	9月相談 受付	10-12月 相談受 付	2012年1 月-5月 相談受 付	
	N	13	203	148	116	70	47	50	146	50
1 不動産所有権(滅失問題含む)	15.4	5.4	4.1	2.6	4.3	4.3	0.0	0.7	4.0	
2 車・船等の所有権(滅失問題含む)	7.7	3.4	1.4	0.0	1.4	0.0	0.0	0.0	0.0	
3 預金・株等の流動資産	0.0	1.5	0.0	2.6	0.0	0.0	0.0	0.0	0.0	
4 不動産賃貸借(借地)	7.7	3.9	1.4	4.3	2.9	2.1	0.0	2.7	8.0	
5 不動産賃貸借(借家)	7.7	3.4	6.1	0.9	0.0	2.1	2.0	0.7	0.0	
6 工作物責任・相隣関係(妨害排除・予防・損害賠償)	0.0	0.5	0.0	0.9	0.0	0.0	0.0	0.0	2.0	
7 境界	0.0	0.0	0.0	0.0	0.0	0.0	0.0	0.7	0.0	
8 債権回収(貸金、売掛、請負等)	0.0	1.0	0.7	0.0	0.0	4.3	0.0	0.7	2.0	
9 住宅・車・船等のローン、リース	7.7	20.2	13.5	4.3	10.0	14.9	14.0	14.4	8.0	
10 その他の借入金返済	0.0	7.9	5.4	5.2	5.7	4.3	8.0	8.2	8.0	
11 保険	7.7	8.4	8.1	6.0	7.1	4.3	0.0	1.4	0.0	
12 震災関連法令	38.5	32.5	29.7	11.2	18.6	12.8	12.0	8.2	4.0	
13 税金	0.0	1.0	0.7	1.7	4.3	2.1	2.0	0.7	0.0	
14 新たな融資	7.7	0.5	0.0	0.0	0.0	2.1	0.0	0.7	0.0	
15 離婚・親族	7.7	3.4	6.1	6.0	5.7	2.1	6.0	6.8	10.0	
16 遺言・相続	15.4	18.7	41.2	60.3	35.7	55.3	38.0	39.7	38.0	
17 消費者被害	0.0	0.0	0.7	0.0	0.0	0.0	0.0	0.0	2.0	
18 労働問題	15.4	4.9	2.7	0.0	0.0	4.3	0.0	0.7	0.0	
19 外国人	0.0	0.0	0.0	0.0	0.0	0.0	0.0	0.0	0.0	
20 危険負担・商事・会社関係	7.7	3.4	3.4	2.6	2.9	4.3	0.0	4.1	2.0	
21 刑事	0.0	0.5	0.0	0.0	0.0	0.0	0.0	0.0	0.0	
22 原子力発電所事故等	0.0	0.0	0.0	0.0	0.0	0.0	0.0	0.0	0.0	
23 その他	0.0	4.4	2.7	2.6	12.9	2.1	18.0	1.4	16.0	
24 震災以外	0.0	0.0	0.0	8.6	0.0	4.3	6.0	20.5	6.0	

図表9-6

【岩手県】

相談受付月別にみた法律相談内容(釜石市)

	(%)									
	2011年3 月相談 受付	4月相談 受付	5月相談 受付	6月相談 受付	7月相談 受付	8月相談 受付	9月相談 受付	10-12月 相談受 付	2012年1 月-5月 相談受 付	
	N	21	303	179	99	37	49	54	90	83
1 不動産所有権(滅失問題含む)	9.5	12.5	3.9	3.0	0.0	0.0	1.9	2.2	0.0	
2 車・船等の所有権(滅失問題含む)	0.0	3.0	1.7	1.0	0.0	4.1	0.0	0.0	0.0	
3 預金・株等の流動資産	0.0	1.3	0.6	0.0	0.0	2.0	0.0	0.0	0.0	
4 不動産賃貸借(借地)	9.5	4.3	5.0	0.0	8.1	2.0	0.0	1.1	3.6	
5 不動産賃貸借(借家)	14.3	7.6	6.7	6.1	8.1	2.0	1.9	5.6	3.6	
6 工作物責任・相隣関係(妨害排除・予防・損害賠償)	4.8	1.7	1.7	5.1	0.0	4.1	1.9	1.1	2.4	
7 境界	0.0	0.0	0.6	0.0	2.7	0.0	0.0	1.1	0.0	
8 債権回収(貸金、売掛、請負等)	0.0	0.7	2.2	0.0	0.0	6.1	1.9	0.0	3.6	
9 住宅・車・船等のローン、リース	14.3	14.5	8.4	6.1	13.5	10.2	5.6	5.6	15.7	
10 その他の借入金返済	0.0	6.6	6.1	6.1	2.7	2.0	13.0	1.1	10.8	
11 保険	9.5	10.9	8.9	6.1	0.0	0.0	0.0	3.3	2.4	
12 震災関連法令	19.0	32.3	29.1	22.2	35.1	4.1	22.2	11.1	10.8	
13 税金	0.0	3.0	1.1	5.1	0.0	2.0	1.9	3.3	0.0	
14 新たな融資	0.0	0.7	0.6	0.0	2.7	0.0	0.0	0.0	0.0	
15 離婚・親族	0.0	3.0	7.8	7.1	8.1	12.2	18.5	8.9	15.7	
16 遺言・相続	9.5	16.5	21.2	32.3	27.0	30.6	22.2	42.2	21.7	
17 消費者被害	0.0	0.0	0.0	0.0	0.0	0.0	0.0	0.0	0.0	
18 労働問題	0.0	5.3	4.5	3.0	0.0	2.0	0.0	1.1	3.6	
19 外国人	0.0	0.0	0.0	0.0	0.0	0.0	0.0	0.0	0.0	
20 危険負担・商事・会社関係	23.8	5.3	2.2	4.0	0.0	2.0	0.0	3.3	0.0	
21 刑事	0.0	0.0	0.0	0.0	0.0	0.0	0.0	0.0	0.0	
22 原子力発電所事故等	0.0	0.0	0.0	0.0	0.0	0.0	0.0	1.1	0.0	
23 その他	14.3	5.0	5.0	7.1	5.4	4.1	14.8	2.2	6.0	
24 震災以外	0.0	0.3	1.7	6.1	10.8	20.4	3.7	12.2	10.8	

図表9-7

【岩手県】

相談受付月別にみた法律相談内容(大槌町)

	(%)									
	2011年3 月相談 受付	4月相談 受付	5月相談 受付	6月相談 受付	7月相談 受付	8月相談 受付	9月相談 受付	10-12月 相談受 付	2012年1 月-5月 相談受 付	
	N	7	203	160	63	44	20	16	77	62
1 不動産所有権(滅失問題含む)	0.0	4.9	3.1	4.8	4.5	5.0	0.0	3.9	3.2	
2 車・船等の所有権(滅失問題含む)	0.0	2.0	1.3	0.0	0.0	0.0	0.0	0.0	0.0	
3 預金・株等の流動資産	14.3	2.5	0.6	0.0	0.0	0.0	0.0	0.0	0.0	
4 不動産賃貸借(借地)	0.0	0.5	0.6	0.0	0.0	0.0	0.0	2.6	0.0	
5 不動産賃貸借(借家)	0.0	6.4	5.6	1.6	4.5	0.0	0.0	1.3	4.8	
6 工作物責任・相隣関係(妨害排除・予防・損害賠償)	0.0	1.0	0.0	0.0	0.0	0.0	6.3	0.0	0.0	
7 境界	0.0	0.5	0.0	0.0	0.0	0.0	0.0	0.0	0.0	
8 債権回収(貸金、売掛、請負等)	0.0	0.5	0.6	0.0	4.5	0.0	6.3	2.6	1.6	
9 住宅・車・船等のローン、リース	42.9	14.8	10.0	12.7	13.6	15.0	25.0	10.4	8.1	
10 その他の借入金返済	0.0	2.5	8.1	6.3	2.3	5.0	12.5	5.2	12.9	
11 保険	0.0	15.8	4.4	11.1	2.3	0.0	0.0	1.3	1.6	
12 震災関連法令	28.6	38.4	46.9	22.2	38.6	15.0	12.5	5.2	12.9	
13 税金	0.0	1.0	1.9	1.6	2.3	0.0	0.0	1.3	1.6	
14 新たな融資	0.0	0.5	0.0	0.0	2.3	0.0	0.0	1.3	0.0	
15 離婚・親族	0.0	4.9	4.4	4.8	2.3	0.0	12.5	1.3	9.7	
16 遺言・相続	0.0	16.7	24.4	39.7	29.5	50.0	25.0	55.8	17.7	
17 消費者被害	0.0	0.0	0.0	0.0	0.0	0.0	0.0	0.0	0.0	
18 労働問題	0.0	1.5	5.0	1.6	0.0	0.0	0.0	2.6	6.5	
19 外国人	0.0	0.0	0.0	0.0	0.0	0.0	0.0	0.0	0.0	
20 危険負担・商事・会社関係	28.6	2.0	5.6	3.2	6.8	0.0	0.0	0.0	3.2	
21 刑事	0.0	0.0	0.0	0.0	0.0	0.0	0.0	0.0	0.0	
22 原子力発電所事故等	0.0	0.0	0.0	0.0	0.0	0.0	0.0	0.0	0.0	
23 その他	0.0	10.3	4.4	3.2	11.4	10.0	6.3	3.9	9.7	
24 震災以外	0.0	0.5	0.0	1.6	0.0	5.0	0.0	7.8	8.1	

図表9-8

【岩手県】

相談受付月別にみた法律相談内容(山田町)

		(%)							
	2011年3 月相談 受付	4月相談 受付	5月相談 受付	6月相談 受付	7月相談 受付	8月相談 受付	9月相談 受付	10-12月 相談受付	2012年1 月-5月 相談受付
	N 38	154	111	128	65	47	25	86	70
1 不動産所有権(滅失問題含む)	2.6	5.8	7.2	5.5	10.8	10.6	0.0	2.3	4.3
2 車・船等の所有権(滅失問題含む)	2.6	8.4	1.8	0.0	0.0	0.0	0.0	0.0	0.0
3 預金・株等の流動資産	0.0	1.9	3.6	0.8	0.0	0.0	0.0	0.0	0.0
4 不動産賃貸借(借地)	2.6	0.6	4.5	2.3	0.0	0.0	0.0	1.2	0.0
5 不動産賃貸借(借家)	2.6	7.1	5.4	3.1	1.5	2.1	0.0	0.0	0.0
6 工作物責任・相隣関係(妨害排除・予防・損害賠償)	0.0	0.0	0.9	1.6	0.0	0.0	0.0	0.0	0.0
7 境界	0.0	0.0	0.0	0.0	0.0	0.0	0.0	0.0	0.0
8 債権回収(貸金、売掛、請負等)	2.6	0.6	0.0	1.6	3.1	6.4	0.0	0.0	0.0
9 住宅・車・船等のローン、リース	26.3	12.3	10.8	5.5	6.2	10.6	16.0	11.6	15.7
10 その他の借入金返済	7.9	5.8	5.4	2.3	10.8	4.3	4.0	7.0	12.9
11 保険	26.3	12.3	5.4	9.4	3.1	4.3	0.0	0.0	1.4
12 震災関連法令	26.3	36.4	34.2	16.4	13.8	14.9	16.0	9.3	12.9
13 税金	0.0	1.9	4.5	3.9	3.1	4.3	0.0	3.5	2.9
14 新たな融資	2.6	4.5	0.9	0.0	0.0	0.0	0.0	0.0	0.0
15 離婚・親族	0.0	3.2	7.2	3.9	12.3	6.4	0.0	4.7	10.0
16 遺言・相続	2.6	16.2	22.5	39.8	35.4	44.7	44.0	23.3	31.4
17 消費者被害	0.0	0.6	0.0	0.0	0.0	2.1	0.0	0.0	1.4
18 労働問題	13.2	5.2	4.5	3.1	0.0	0.0	4.0	1.2	1.4
19 外国人	0.0	0.0	0.0	0.0	0.0	0.0	0.0	0.0	0.0
20 危険負担・商事・会社関係	5.3	3.2	4.5	1.6	6.2	2.1	4.0	2.3	0.0
21 刑事	0.0	0.0	0.9	0.0	0.0	0.0	0.0	0.0	2.9
22 原子力発電所事故等	0.0	0.0	0.0	0.0	0.0	0.0	0.0	0.0	0.0
23 その他	21.1	7.1	6.3	7.0	9.2	2.1	24.0	12.8	11.4
24 震災以外	0.0	0.0	0.0	10.2	7.7	8.5	0.0	29.1	10.0

図表10-1
【岩手県】
年代別にみた法律相談内容(盛岡市)

(%)

	20代以下		30代	40代	50代	60代	70代	80代以上
	N	8	28	42	27	20	5	2
1 不動産所有権(滅失問題含む)		12.5	0.0	2.4	0.0	5.0	0.0	50.0
2 車・船等の所有権(滅失問題含む)		0.0	0.0	0.0	3.7	0.0	0.0	0.0
3 預金・株等の流動資産		0.0	0.0	0.0	0.0	0.0	0.0	0.0
4 不動産賃貸借(借地)		0.0	0.0	2.4	0.0	0.0	0.0	0.0
5 不動産賃貸借(借家)		0.0	0.0	2.4	7.4	0.0	0.0	0.0
6 工作物責任・相隣関係(妨害排除・予防・損害賠償)		0.0	0.0	4.8	0.0	0.0	0.0	0.0
7 境界		0.0	0.0	0.0	0.0	0.0	0.0	0.0
8 債権回収(貸金、売掛、請負等)		0.0	7.1	0.0	0.0	0.0	0.0	0.0
9 住宅・車・船等のローン、リース		12.5	14.3	4.8	3.7	10.0	0.0	0.0
10 その他の借入金返済		0.0	0.0	2.4	3.7	0.0	0.0	0.0
11 保険		0.0	0.0	0.0	7.4	0.0	0.0	0.0
12 震災関連法令		12.5	10.7	21.4	14.8	30.0	40.0	50.0
13 税金		0.0	0.0	2.4	7.4	5.0	0.0	0.0
14 新たな融資		0.0	0.0	0.0	0.0	0.0	0.0	0.0
15 離婚・親族		37.5	10.7	4.8	3.7	0.0	0.0	0.0
16 遺言・相続		25.0	42.9	42.9	33.3	35.0	20.0	50.0
17 消費者被害		0.0	3.6	2.4	0.0	0.0	0.0	0.0
18 労働問題		0.0	3.6	2.4	7.4	10.0	0.0	0.0
19 外国人		0.0	0.0	0.0	0.0	0.0	0.0	0.0
20 危険負担・商事・会社関係		0.0	3.6	0.0	0.0	0.0	0.0	0.0
21 刑事		0.0	0.0	0.0	0.0	0.0	0.0	0.0
22 原子力発電所事故等		0.0	0.0	0.0	0.0	0.0	0.0	0.0
23 その他		0.0	0.0	7.1	7.4	5.0	40.0	0.0
24 震災以外		12.5	3.6	4.8	7.4	10.0	0.0	0.0

図表10-2
【岩手県】
年代別にみた法律相談内容(宮古市)

(%)

	20代以下		30代	40代	50代	60代	70代	80代以上
	N	19	63	98	123	126	61	18
1 不動産所有権(滅失問題含む)		5.3	0.0	3.1	7.3	7.1	4.9	22.2
2 車・船等の所有権(滅失問題含む)		0.0	3.2	2.0	0.8	0.8	0.0	5.6
3 預金・株等の流動資産		0.0	0.0	0.0	0.8	0.8	0.0	0.0
4 不動産賃貸借(借地)		0.0	1.6	4.1	2.4	5.6	4.9	5.6
5 不動産賃貸借(借家)		5.3	15.9	7.1	13.0	7.9	6.6	5.6
6 工作物責任・相隣関係(妨害排除・予防・損害賠償)		5.3	0.0	2.0	1.6	0.8	3.3	0.0
7 境界		0.0	0.0	0.0	0.8	0.0	3.3	0.0
8 債権回収(貸金、売掛、請負等)		5.3	0.0	0.0	0.0	0.8	1.6	5.6
9 住宅・車・船等のローン、リース		10.5	4.8	11.2	8.1	11.1	11.5	5.6
10 その他の借入金返済		0.0	3.2	5.1	4.9	2.4	8.2	16.7
11 保険		0.0	7.9	4.1	5.7	13.5	8.2	16.7
12 震災関連法令		15.8	39.7	24.5	26.8	32.5	36.1	11.1
13 税金		10.5	0.0	4.1	3.3	3.2	0.0	0.0
14 新たな融資		0.0	1.6	1.0	0.8	0.8	0.0	0.0
15 離婚・親族		5.3	7.9	5.1	2.4	0.8	0.0	0.0
16 遺言・相続		36.8	17.5	29.6	21.1	15.9	14.8	5.6
17 消費者被害		0.0	0.0	1.0	0.0	0.0	0.0	0.0
18 労働問題		0.0	6.3	3.1	2.4	4.8	1.6	5.6
19 外国人		0.0	0.0	0.0	0.0	0.0	0.0	0.0
20 危険負担・商事・会社関係		5.3	1.6	3.1	3.3	4.0	3.3	11.1
21 刑事		0.0	0.0	0.0	0.0	0.0	0.0	0.0
22 原子力発電所事故等		0.0	0.0	0.0	0.0	0.0	0.0	0.0
23 その他		0.0	7.9	4.1	8.9	6.3	4.9	5.6
24 震災以外		5.3	0.0	4.1	8.1	3.2	8.2	0.0

図表10-3
【岩手県】
年代別にみた法律相談内容(大船渡市)

(%)

	20代以下		30代	40代	50代	60代	70代	80代以上
	N	7	30	44	83	75	39	6
1 不動産所有権(滅失問題含む)		0.0	0.0	13.6	2.4	16.0	28.2	0.0
2 車・船等の所有権(滅失問題含む)		0.0	0.0	2.3	3.6	1.3	5.1	0.0
3 預金・株等の流動資産		0.0	3.3	0.0	1.2	4.0	2.6	0.0
4 不動産賃貸借(借地)		0.0	0.0	0.0	1.2	4.0	5.1	0.0
5 不動産賃貸借(借家)		14.3	6.7	6.8	10.8	6.7	2.6	0.0
6 工作物責任・相隣関係(妨害排除・予防・損害賠償)		0.0	0.0	6.8	3.6	1.3	7.7	0.0
7 境界		0.0	0.0	0.0	0.0	4.0	2.6	0.0
8 債権回収(貸金、売掛、請負等)		0.0	6.7	0.0	2.4	1.3	0.0	0.0
9 住宅・車・船等のローン、リース		14.3	10.0	11.4	7.2	12.0	5.1	0.0
10 その他の借入金返済		0.0	10.0	6.8	1.2	4.0	10.3	16.7
11 保険		0.0	6.7	0.0	3.6	4.0	5.1	0.0
12 震災関連法令		28.6	23.3	22.7	24.1	24.0	28.2	16.7
13 税金		0.0	0.0	4.5	7.2	0.0	0.0	0.0
14 新たな融資		0.0	0.0	0.0	0.0	0.0	0.0	0.0
15 離婚・親族		28.6	3.3	4.5	4.8	1.3	2.6	0.0
16 遺言・相続		14.3	20.0	9.1	20.5	12.0	10.3	33.3
17 消費者被害		0.0	0.0	0.0	1.2	1.3	0.0	0.0
18 労働問題		0.0	0.0	9.1	4.8	1.3	2.6	0.0
19 外国人		0.0	0.0	0.0	0.0	0.0	0.0	0.0
20 危険負担・商事・会社関係		0.0	3.3	0.0	0.0	1.3	5.1	0.0
21 刑事		0.0	0.0	0.0	0.0	0.0	0.0	0.0
22 原子力発電所事故等		0.0	0.0	0.0	0.0	0.0	0.0	0.0
23 その他		0.0	6.7	11.4	8.4	9.3	2.6	16.7
24 震災以外		0.0	10.0	6.8	2.4	5.3	7.7	16.7

図表10-4
【岩手県】
年代別にみた法律相談内容（一関市）

	(%)							
	20代以下		30代	40代	50代	60代	70代	80代以上
	N	0	7	22	18	16	14	33
1 不動産所有権(滅失問題含む)	-		14.3	4.5	5.6	6.3	0.0	3.0
2 車・船等の所有権(滅失問題含む)	-		0.0	0.0	0.0	0.0	0.0	0.0
3 預金・株等の流動資産	-		0.0	0.0	0.0	0.0	0.0	0.0
4 不動産賃貸借(借地)	-		0.0	4.5	0.0	0.0	0.0	0.0
5 不動産賃貸借(借家)	-		0.0	0.0	0.0	0.0	0.0	0.0
6 工作物責任・相隣関係(妨害排除・予防・損害賠償)	-		0.0	9.1	22.2	31.3	14.3	0.0
7 境界	-		0.0	0.0	0.0	0.0	0.0	0.0
8 債権回収(貸金、売掛、請負等)	-		0.0	4.5	5.6	0.0	7.1	0.0
9 住宅・車・船等のローン、リース	-		0.0	13.6	11.1	6.3	0.0	0.0
10 その他の借入金返済	-		0.0	0.0	0.0	0.0	0.0	0.0
11 保険	-		0.0	4.5	0.0	0.0	0.0	0.0
12 震災関連法令	-		28.6	9.1	22.2	0.0	0.0	0.0
13 税金	-		0.0	0.0	0.0	0.0	0.0	0.0
14 新たな融資	-		0.0	0.0	0.0	0.0	0.0	0.0
15 離婚・親族	-		14.3	0.0	5.6	6.3	0.0	0.0
16 遺言・相続	-		28.6	27.3	16.7	12.5	0.0	0.0
17 消費者被害	-		0.0	9.1	0.0	0.0	0.0	3.0
18 労働問題	-		14.3	0.0	5.6	0.0	0.0	0.0
19 外国人	-		0.0	0.0	0.0	0.0	0.0	0.0
20 危険負担・商事・会社関係	-		0.0	4.5	5.6	0.0	0.0	0.0
21 刑事	-		0.0	0.0	5.6	0.0	0.0	0.0
22 原子力発電所事故等	-		0.0	0.0	0.0	0.0	0.0	0.0
23 その他	-		14.3	9.1	5.6	18.8	14.3	18.2
24 震災以外	-		0.0	0.0	0.0	18.8	64.3	75.8

図表10-5
【岩手県】
年代別にみた法律相談内容(陸前高田市)

(%)

	20代以下		30代	40代	50代	60代	70代	80代以上
	N	25	105	167	173	169	86	16
1 不動産所有権(滅失問題含む)		0.0	1.9	1.8	2.3	6.5	2.3	18.8
2 車・船等の所有権(滅失問題含む)		4.0	1.9	0.6	0.6	2.4	0.0	0.0
3 預金・株等の流動資産		0.0	0.0	0.0	0.6	1.2	1.2	0.0
4 不動産賃貸借(借地)		0.0	1.0	2.4	1.7	3.6	7.0	6.3
5 不動産賃貸借(借家)		0.0	2.9	2.4	1.2	3.6	0.0	6.3
6 工作物責任・相隣関係(妨害排除・予防・損害賠償)		0.0	0.0	0.0	0.0	0.6	2.3	0.0
7 境界		0.0	0.0	0.0	0.0	0.6	0.0	0.0
8 債権回収(貸金、売掛、請負等)		0.0	0.0	0.6	0.6	1.8	2.3	0.0
9 住宅・車・船等のローン、リース		20.0	17.1	18.6	11.0	8.9	11.6	0.0
10 その他の借入金返済		8.0	5.7	8.4	6.4	10.1	3.5	12.5
11 保険		4.0	4.8	6.6	6.4	3.6	5.8	0.0
12 震災関連法令		20.0	13.3	17.4	24.3	14.8	23.3	25.0
13 税金		0.0	2.9	0.6	2.3	1.2	0.0	0.0
14 新たな融資		0.0	1.0	0.6	0.6	0.0	0.0	0.0
15 離婚・親族		12.0	6.7	4.8	5.2	3.0	8.1	6.3
16 遺言・相続		40.0	43.8	44.3	39.9	42.6	23.3	31.3
17 消費者被害		0.0	0.0	0.6	0.0	0.0	0.0	0.0
18 労働問題		0.0	3.8	0.0	2.9	3.0	0.0	0.0
19 外国人		0.0	0.0	0.0	0.0	0.0	0.0	0.0
20 危険負担・商事・会社関係		4.0	2.9	3.6	4.6	2.4	1.2	12.5
21 刑事		0.0	0.0	0.0	0.6	0.0	0.0	0.0
22 原子力発電所事故等		0.0	0.0	0.0	0.0	0.0	0.0	0.0
23 その他		12.0	4.8	3.0	4.0	5.9	8.1	6.3
24 震災以外		4.0	9.5	3.0	6.9	4.7	10.5	0.0

図表10-6
【岩手県】
年代別にみた法律相談内容(釜石市)

(%)

	20代以下		30代	40代	50代	60代	70代	80代以上
	N	22	101	142	206	207	95	19
1 不動産所有権(滅失問題含む)		0.0	0.0	4.2	3.9	11.1	10.5	5.3
2 車・船等の所有権(滅失問題含む)		4.5	2.0	1.4	2.4	1.0	0.0	0.0
3 預金・株等の流動資産		0.0	1.0	0.0	0.5	1.0	1.1	0.0
4 不動産賃貸借(借地)		0.0	0.0	2.1	3.4	4.8	2.1	10.5
5 不動産賃貸借(借家)		9.1	5.0	4.9	6.3	3.9	6.3	10.5
6 工作物責任・相隣関係(妨害排除・予防・損害賠償)		0.0	0.0	3.5	1.9	1.0	5.3	10.5
7 境界		0.0	0.0	0.0	0.5	0.0	2.1	0.0
8 債権回収(貸金、売掛、請負等)		0.0	2.0	0.0	1.9	1.4	3.2	0.0
9 住宅・車・船等のローン、リース		13.6	15.8	14.8	10.7	7.7	5.3	5.3
10 その他の借入金返済		13.6	8.9	9.2	7.8	3.4	5.3	5.3
11 保険		4.5	6.9	2.8	4.9	12.6	6.3	0.0
12 震災関連法令		27.3	20.8	23.2	27.2	23.7	20.0	21.1
13 税金		9.1	0.0	2.8	2.4	3.4	2.1	0.0
14 新たな融資		0.0	0.0	0.7	1.0	0.0	0.0	0.0
15 離婚・親族		4.5	13.9	7.0	8.7	6.3	9.5	5.3
16 遺言・相続		40.9	22.8	24.6	19.4	30.4	21.1	31.6
17 消費者被害		0.0	0.0	0.0	0.0	0.0	0.0	0.0
18 労働問題		0.0	6.9	2.1	2.9	4.3	2.1	5.3
19 外国人		0.0	0.0	0.0	0.0	0.0	0.0	0.0
20 危険負担・商事・会社関係		0.0	5.9	2.1	2.9	2.4	5.3	0.0
21 刑事		0.0	0.0	0.0	0.0	0.0	0.0	0.0
22 原子力発電所事故等		4.5	0.0	0.0	0.0	0.0	0.0	0.0
23 その他		9.1	6.9	5.6	8.3	3.4	3.2	5.3
24 震災以外		0.0	4.0	5.6	3.9	5.8	9.5	5.3

図表10-7
【岩手県】
年代別にみた法律相談内容(大槌町)

(%)

	20代以下		30代	40代	50代	60代	70代	80代以上
	N	15	75	114	154	130	71	3
1 不動産所有権(滅失問題含む)		0.0	2.7	1.8	3.9	6.2	5.6	33.3
2 車・船等の所有権(滅失問題含む)		0.0	0.0	0.0	1.9	0.0	0.0	0.0
3 預金・株等の流動資産		0.0	0.0	0.9	0.0	2.3	1.4	0.0
4 不動産賃貸借(借地)		0.0	0.0	0.0	0.0	2.3	0.0	0.0
5 不動産賃貸借(借家)		6.7	4.0	2.6	1.9	3.1	8.5	0.0
6 工作物責任・相隣関係(妨害排除・予防・損害賠償)		0.0	0.0	0.9	0.6	0.8	0.0	0.0
7 境界		0.0	0.0	0.0	0.0	0.8	0.0	0.0
8 債権回収(貸金、売掛、請負等)		0.0	1.3	0.9	0.6	3.1	0.0	0.0
9 住宅・車・船等のローン、リース		13.3	14.7	12.3	13.6	9.2	11.3	0.0
10 その他の借入金返済		0.0	6.7	4.4	8.4	7.7	2.8	0.0
11 保険		6.7	8.0	7.0	5.2	6.2	11.3	0.0
12 震災関連法令		26.7	28.0	38.6	29.2	27.7	33.8	66.7
13 税金		0.0	1.3	0.0	2.6	1.5	1.4	0.0
14 新たな融資		0.0	0.0	0.9	0.6	0.0	0.0	0.0
15 離婚・親族		13.3	5.3	2.6	7.1	4.6	4.2	0.0
16 遺言・相続		33.3	40.0	33.3	28.6	20.8	18.3	0.0
17 消費者被害		0.0	0.0	0.0	0.0	0.0	0.0	0.0
18 労働問題		6.7	6.7	0.9	2.6	4.6	1.4	0.0
19 外国人		0.0	0.0	0.0	0.0	0.0	0.0	0.0
20 危険負担・商事・会社関係		6.7	1.3	0.9	5.2	5.4	0.0	0.0
21 刑事		0.0	0.0	0.0	0.0	0.0	0.0	0.0
22 原子力発電所事故等		0.0	0.0	0.0	0.0	0.0	0.0	0.0
23 その他		6.7	5.3	3.5	7.1	10.8	7.0	0.0
24 震災以外		6.7	0.0	3.5	1.9	2.3	4.2	0.0

図表10-8
【岩手県】
年代別にみた法律相談内容(山田町)

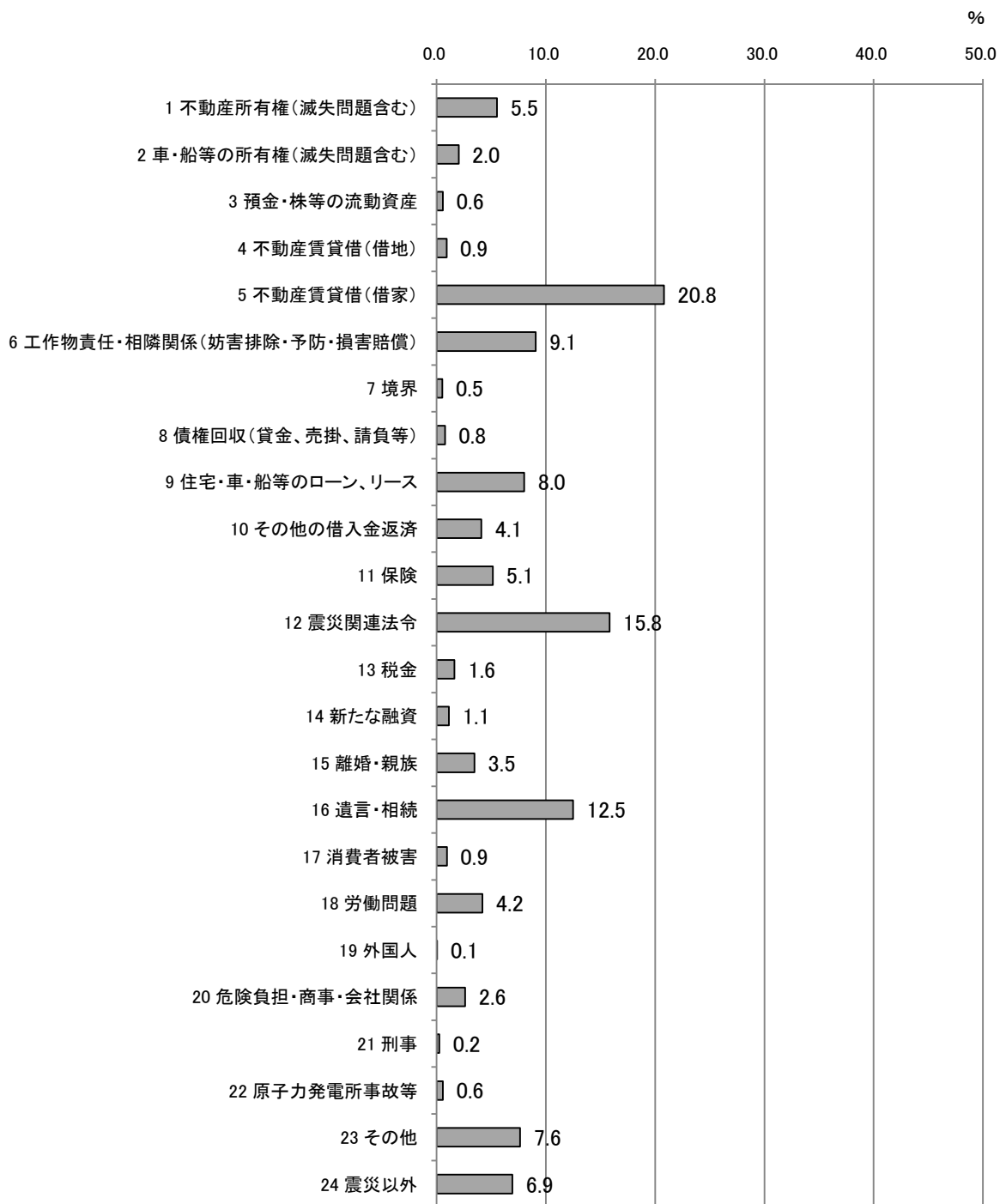
(%)

	20代以下		30代	40代	50代	60代	70代	80代以上
	N	11	54	134	151	172	111	17
1 不動産所有権(滅失問題含む)		0.0	3.7	3.7	3.3	5.8	11.7	11.8
2 車・船等の所有権(滅失問題含む)		0.0	3.7	4.5	2.0	1.7	0.0	0.0
3 預金・株等の流動資産		0.0	0.0	0.0	0.7	0.6	3.6	5.9
4 不動産賃貸借(借地)		0.0	1.9	0.7	2.0	2.3	0.0	5.9
5 不動産賃貸借(借家)		9.1	3.7	3.0	2.6	1.7	1.8	11.8
6 工作物責任・相隣関係(妨害排除・予防・損害賠償)		0.0	0.0	0.0	0.0	1.7	0.0	0.0
7 境界		0.0	0.0	0.0	0.0	0.0	0.0	0.0
8 債権回収(貸金、売掛、請負等)		0.0	0.0	0.0	2.0	0.6	2.7	5.9
9 住宅・車・船等のローン、リース		9.1	9.3	19.4	6.6	12.2	9.9	0.0
10 その他の借入金返済		0.0	9.3	7.5	6.6	6.4	7.2	0.0
11 保険		0.0	5.6	6.7	9.3	5.2	6.3	11.8
12 震災関連法令		36.4	14.8	15.7	21.9	26.2	19.8	17.6
13 税金		0.0	3.7	3.0	2.6	4.7	2.7	0.0
14 新たな融資		0.0	0.0	0.7	0.7	1.7	1.8	0.0
15 離婚・親族		18.2	14.8	1.5	7.3	5.8	3.6	0.0
16 遺言・相続		18.2	25.9	33.6	35.1	23.3	26.1	35.3
17 消費者被害		0.0	0.0	1.5	0.0	0.6	0.0	0.0
18 労働問題		0.0	5.6	6.0	2.6	4.1	2.7	0.0
19 外国人		0.0	0.0	0.0	0.0	0.0	0.0	0.0
20 危険負担・商事・会社関係		0.0	0.0	3.7	2.6	1.7	2.7	0.0
21 刑事		0.0	0.0	0.0	0.0	1.2	0.9	0.0
22 原子力発電所事故等		0.0	0.0	0.0	0.0	0.0	0.0	0.0
23 その他		18.2	7.4	9.0	10.6	7.6	8.1	11.8
24 震災以外		18.2	7.4	6.0	4.6	9.3	11.7	17.6

宮 城 県

(被災当時の住所地が宮城県である相談者の法律相談内容)

図表1
【宮城県】
法律相談内容(宮城県全体)



注:各法律相談内容の分母はそれぞれN=17736である。

図表2-1
【宮城県】
市町村(住所)の構成比率

市町村	%	N
仙台市(区不明)	11.1	1985
仙台市青葉区	6.4	1138
仙台市宮城野区	9.9	1773
仙台市若林区	6.9	1232
仙台市太白区	5.5	978
仙台市泉区	5.6	997
石巻市	19.7	3505
塩竈市	2.2	395
気仙沼市	3.8	670
白石市	0.4	73
名取市	2.3	410
多賀城市	3.3	594
岩沼市	0.9	158
登米市	0.5	85
東松島市	2.8	497
大崎市	1.1	200
亶理郡(町不明)	0.2	29
亶理町	1.4	241
山元町	1.5	276
松島町	0.5	94
七ヶ浜町	1.1	192
利府町	0.9	167
富谷町	0.6	102
女川町	1.5	275
南三陸町	2.1	369
その他	2.0	361
無回答・不明	5.8	1028
合計	100.0	17824

図表2-2-1

【宮城県】

主要市町村(住所)別にみた法律相談内容(1)

(%)

	仙台市全体	仙台市青葉区	仙台市宮城野区	仙台市若林区	仙台市太白区	仙台市泉区	石巻市	塩竈市	気仙沼市	白石市	名取市	多賀城市	岩沼市	登米市
	N 8069	1130	1763	1230	973	993	3481	394	669	73	409	593	157	85
1 不動産所有権(滅失問題含む)	5.3	5.5	5.1	5.7	4.5	6.2	4.7	5.1	4.9	4.1	5.9	6.4	5.1	0.0
2 車・船等の所有権(滅失問題含む)	1.4	1.0	1.2	0.5	1.3	1.1	1.9	3.3	2.8	2.7	2.4	3.9	6.4	0.0
3 預金・株等の流動資産	0.3	0.0	0.1	0.5	0.0	0.4	0.6	0.3	0.9	0.0	0.7	0.5	0.6	0.0
4 不動産賃貸借(借地)	1.0	1.7	1.0	1.3	0.7	0.4	0.5	0.5	3.0	1.4	0.7	1.5	1.3	0.0
5 不動産賃貸借(借家)	27.1	33.6	30.6	24.1	21.4	21.9	18.0	21.8	10.8	8.2	13.9	30.2	13.4	16.5
6 工作物責任・相隣関係(妨害排除・予防・損害賠償)	12.8	15.4	9.7	9.6	14.3	15.6	2.9	17.5	3.0	12.3	7.3	9.3	9.6	7.1
7 境界	0.6	0.8	0.7	0.5	0.8	0.7	0.1	1.0	0.3	0.0	0.5	1.2	0.6	0.0
8 債権回収(貸金、売掛、請負等)	0.6	0.6	0.5	0.8	0.7	0.6	0.9	0.0	1.2	2.7	0.5	0.5	0.6	0.0
9 住宅・車・船等のローン、リース	4.5	3.1	5.2	6.2	4.2	3.9	10.3	5.3	17.5	2.7	12.5	6.4	7.6	9.4
10 その他の借入金返済	2.3	2.2	1.9	1.5	2.2	1.8	6.3	4.8	9.7	1.4	3.2	3.2	5.1	8.2
11 保険	3.8	2.6	3.7	4.5	3.6	5.3	5.6	6.3	4.3	1.4	7.1	7.3	7.0	5.9
12 震災関連法令	12.3	9.9	14.5	15.7	11.1	10.2	18.4	15.0	18.1	30.1	21.3	16.0	17.8	18.8
13 税金	1.3	1.1	1.4	2.0	1.0	1.1	2.0	1.0	0.7	1.4	1.7	0.7	1.9	0.0
14 新たな融資	0.8	1.1	0.9	1.1	1.3	0.4	1.4	0.8	1.5	0.0	1.2	1.5	0.6	2.4
15 離婚・親族	3.2	2.1	3.0	3.1	2.6	3.6	5.2	1.0	3.0	4.1	5.4	2.5	3.2	0.0
16 遺言・相続	9.6	7.7	10.8	10.5	9.1	10.0	19.5	9.4	13.5	11.0	13.2	9.4	13.4	8.2
17 消費者被害	1.0	0.6	0.5	0.8	3.0	1.1	0.6	1.3	0.1	2.7	0.7	1.2	1.3	1.2
18 労働問題	3.3	2.6	3.1	2.4	2.7	2.3	4.5	4.1	5.5	4.1	4.4	4.9	7.6	10.6
19 外国人	0.0	0.1	0.0	0.1	0.2	0.0	0.1	0.0	0.1	0.0	0.0	0.0	0.0	0.0
20 危険負担・商事・会社関係	2.1	2.7	1.8	1.2	2.5	1.9	2.9	6.9	2.5	0.0	2.9	2.9	3.2	5.9
21 刑事	0.2	0.3	0.3	0.0	0.1	0.4	0.4	0.0	0.3	0.0	0.5	0.0	0.6	1.2
22 原子力発電所事故等	0.6	0.4	0.6	0.1	0.6	0.5	0.1	0.0	0.0	4.1	1.0	0.3	1.3	2.4
23 その他	7.4	8.6	6.3	6.3	10.6	5.9	6.2	8.4	9.6	9.6	8.6	6.2	5.1	7.1
24 震災以外	9.2	6.5	9.4	12.6	12.4	16.1	5.5	2.8	3.6	4.1	3.7	2.0	4.5	1.2

注: 数値は、各市町村の法律相談内容の割合を指す。

図表2-2-2

【宮城県】

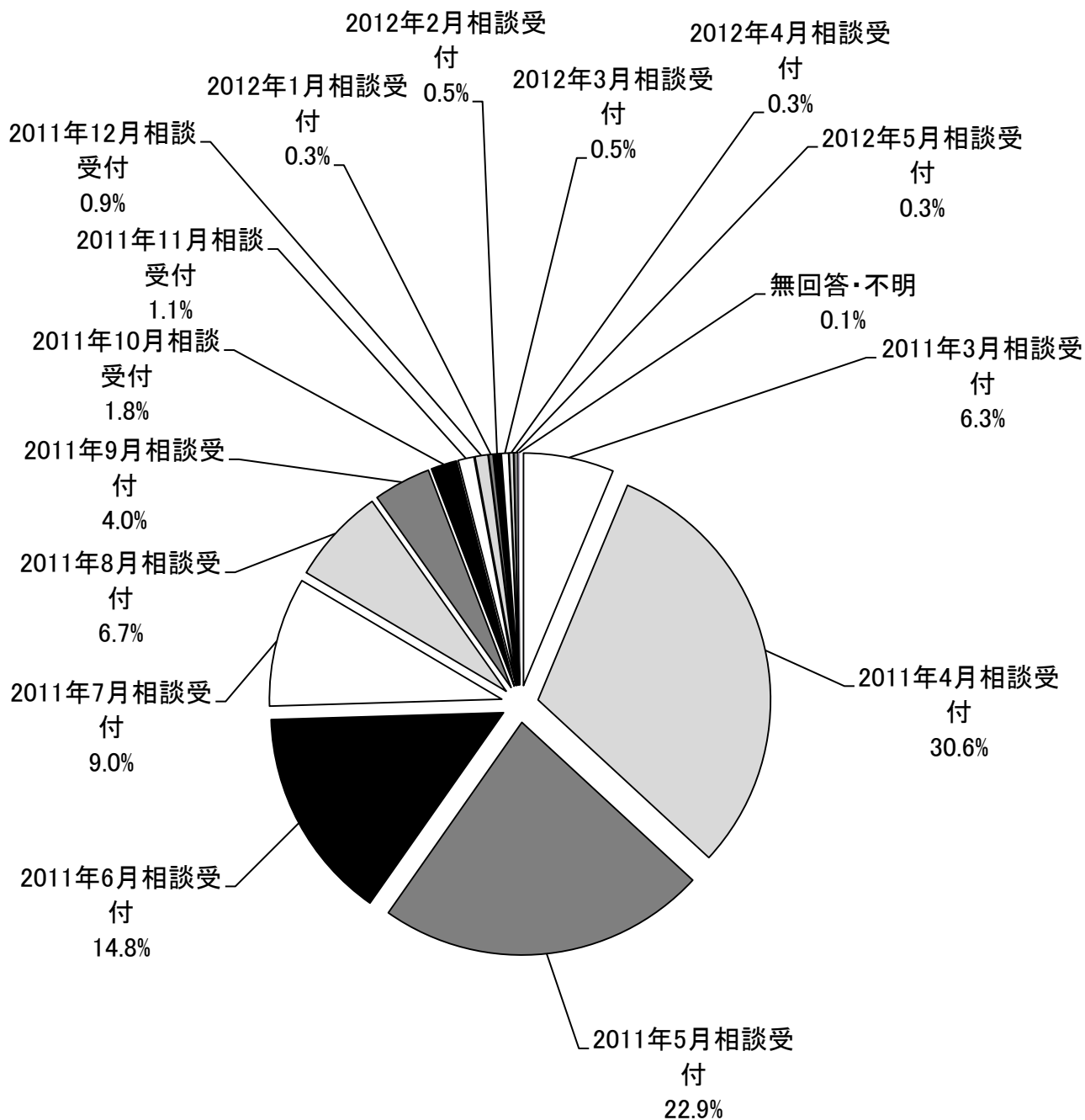
主要市町村(住所)別にみた法律相談内容(2)

(%)

	栗原市	東松島市	大崎市	柴田町	亘理郡全体	亘理町	山元町	松島町	七ヶ浜町	利府町	富谷町	女川町	南三陸町
	N 49	496	198	40	542	238	275	94	192	167	101	275	366
1 不動産所有権(滅失問題含む)	6.1	6.9	4.5	2.5	6.6	4.6	9.1	5.3	9.4	9.6	7.9	10.5	7.1
2 車・船等の所有権(滅失問題含む)	2.0	3.4	2.0	2.5	3.3	4.2	2.9	2.1	4.7	3.6	1.0	1.8	2.5
3 預金・株等の流動資産	0.0	0.4	0.5	0.0	1.8	0.4	2.5	0.0	1.0	0.6	2.0	2.5	1.4
4 不動産賃貸借(借地)	0.0	0.6	0.5	0.0	0.7	0.8	0.4	0.0	0.5	1.8	2.0	0.7	1.1
5 不動産賃貸借(借家)	8.2	14.9	26.3	12.5	3.5	2.9	4.4	13.8	7.3	12.6	16.8	4.4	4.6
6 工作物責任・相隣関係(妨害排除・予防・損害賠償)	18.4	3.6	14.1	20.0	4.6	5.0	4.4	11.7	10.4	17.4	12.9	2.9	1.1
7 境界	4.1	0.8	2.0	0.0	0.4	0.8	0.0	1.1	0.0	0.6	0.0	0.0	0.5
8 債権回収(貸金、売掛、請負等)	0.0	1.6	1.0	0.0	0.4	0.8	0.0	0.0	2.1	0.0	3.0	0.4	2.2
9 住宅・車・船等のローン、リース	4.1	13.3	4.5	0.0	18.8	16.8	22.2	5.3	19.3	9.6	5.0	8.4	16.1
10 その他の借入金返済	6.1	4.2	3.5	2.5	3.5	2.9	2.5	3.2	2.1	3.0	2.0	8.7	12.8
11 保険	8.2	7.1	4.0	5.0	7.7	6.7	9.1	3.2	9.4	5.4	5.9	7.6	7.9
12 震災関連法令	16.3	23.4	11.6	17.5	21.8	16.4	25.5	17.0	25.5	19.8	5.0	22.5	22.7
13 税金	0.0	2.8	1.5	0.0	3.0	2.5	3.6	2.1	1.0	3.0	3.0	3.3	2.5
14 新たな融資	0.0	2.2	1.5	0.0	1.1	1.7	0.7	0.0	2.6	1.2	2.0	2.2	0.8
15 離婚・親族	0.0	3.6	0.5	2.5	2.8	2.9	2.9	0.0	1.6	0.6	4.0	2.9	3.8
16 遺言・相続	10.2	13.9	4.5	12.5	14.8	16.4	13.1	18.1	8.3	8.4	14.9	24.7	14.5
17 消費者被害	2.0	0.4	2.5	0.0	1.3	1.7	1.1	2.1	0.5	1.2	2.0	0.0	0.8
18 労働問題	2.0	5.8	5.6	10.0	4.6	5.0	4.0	10.6	3.6	4.2	3.0	4.7	5.2
19 外国人	0.0	0.2	0.0	0.0	0.0	0.0	0.0	0.0	0.0	0.0	0.0	0.0	0.0
20 危険負担・商事・会社関係	4.1	3.4	1.5	0.0	2.2	2.5	2.2	1.1	3.1	4.2	4.0	4.7	3.0
21 刑事	2.0	0.2	0.0	2.5	0.2	0.0	0.4	0.0	0.0	0.0	0.0	0.4	0.0
22 原子力発電所事故等	2.0	0.8	0.5	10.0	1.1	1.7	0.0	0.0	0.0	0.6	0.0	0.0	0.0
23 その他	10.2	7.5	16.2	5.0	10.7	11.8	10.2	5.3	4.2	9.0	10.9	7.3	8.5
24 震災以外	6.1	3.4	3.0	5.0	4.1	3.8	4.0	10.6	5.2	1.8	5.9	5.1	7.4

注: 数値は、各市町村の法律相談内容の割合を指す。

図表3-1
【宮城県】
相談受付月の構成比率



注：N=17824。

図表3-2

【宮城県】

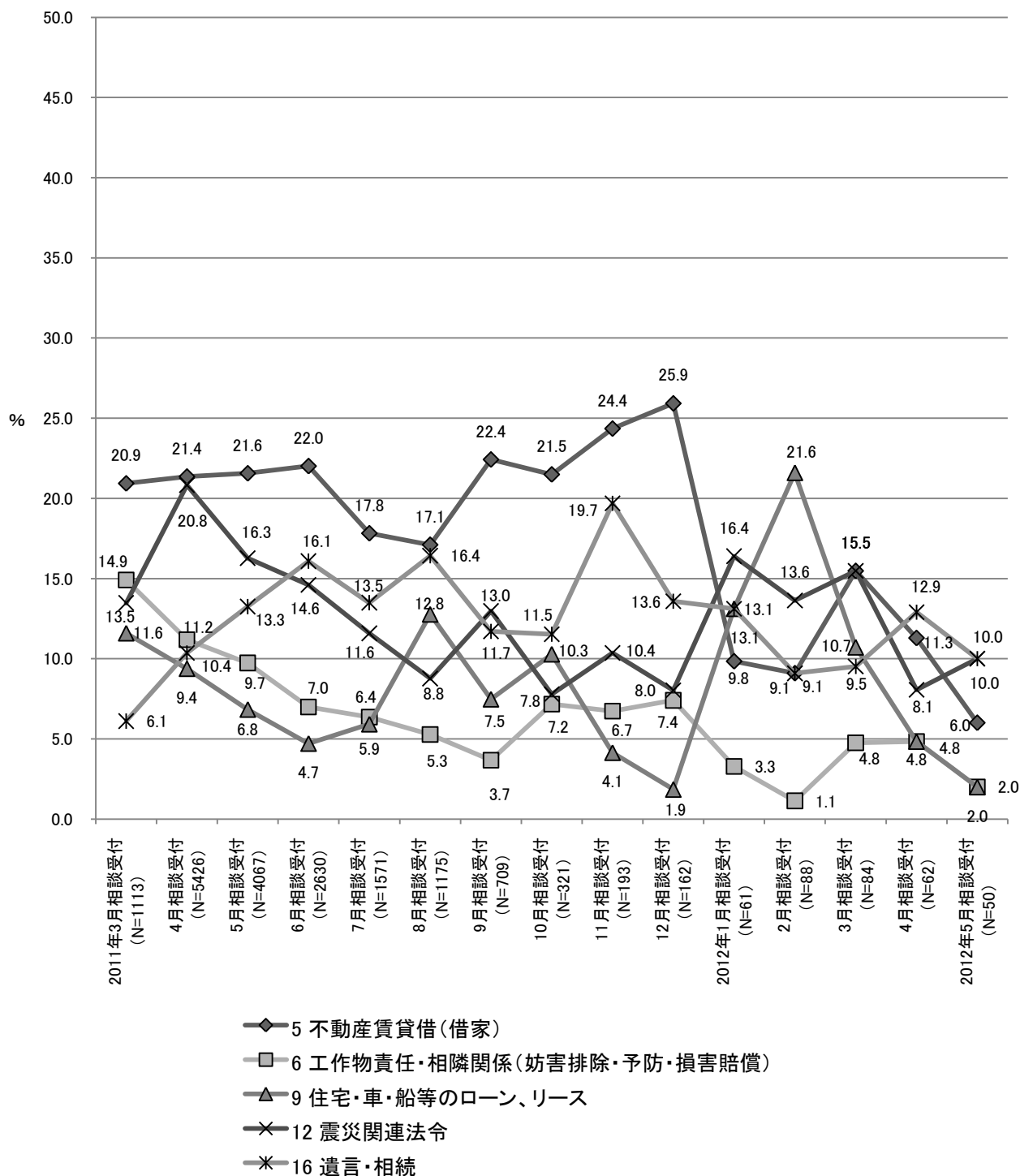
相談受付月別にみた法律相談内容

(%)

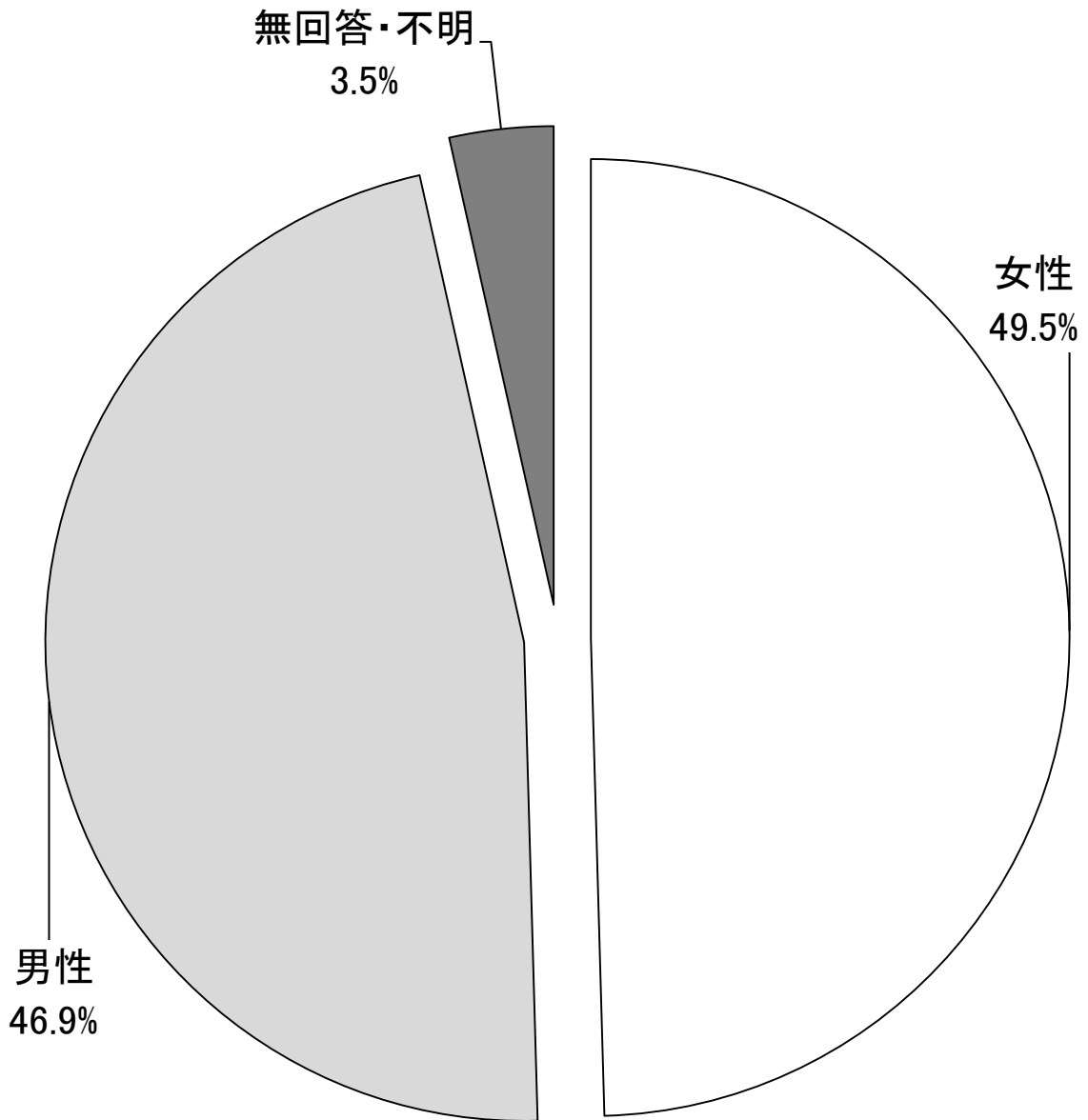
	2011 年3月 相談 受付	4月相 談受 付	5月相 談受 付	6月相 談受 付	7月相 談受 付	8月相 談受 付	9月相 談受 付	10月 相談 受付	11月 相談 受付	12月 相談 受付	2012 年1月 相談 受付	2012 年2月 相談 受付	2012 年3月 相談 受付	2012 年4月 相談 受付	2012 年5月 相談 受付
	N 1113	5426	4067	2630	1571	1175	709	321	193	162	61	88	84	62	50
1 不動産所有権(滅失問題含む)	5.8	7.4	5.2	4.9	3.8	4.5	5.2	5.3	1.6	1.2	1.6	0.0	0.0	0.0	0.0
2 車・船等の所有権(滅失問題含む)	4.9	3.1	1.7	1.2	1.2	0.9	0.3	0.3	0.0	0.0	0.0	0.0	1.2	0.0	0.0
3 預金・株等の流動資産	2.4	0.9	0.3	0.2	0.1	0.1	0.0	0.0	0.0	0.0	0.0	1.1	0.0	1.6	0.0
4 不動産賃貸借(借地)	0.1	1.1	1.0	1.1	0.6	1.0	0.6	0.3	1.0	1.2	0.0	0.0	0.0	0.0	0.0
5 不動産賃貸借(借家)	20.9	21.4	21.6	22.0	17.8	17.1	22.4	21.5	24.4	25.9	9.8	9.1	15.5	11.3	6.0
6 工作物責任・相隣関係(妨害排除・予防・損害賠償)	14.9	11.2	9.7	7.0	6.4	5.3	3.7	7.2	6.7	7.4	3.3	1.1	4.8	4.8	2.0
7 境界	0.2	0.6	0.7	0.5	0.6	0.4	0.0	0.0	0.5	0.0	1.6	0.0	0.0	1.6	0.0
8 債権回収(貸金、売掛、請負等)	0.4	0.7	1.0	0.6	0.8	1.1	0.7	0.9	2.6	0.0	0.0	0.0	1.2	0.0	0.0
9 住宅・車・船等のローン、リース	11.6	9.4	6.8	4.7	5.9	12.8	7.5	10.3	4.1	1.9	13.1	21.6	10.7	4.8	2.0
10 その他の借入金返済	7.6	4.6	3.0	3.5	3.3	4.9	3.4	2.8	0.5	4.9	8.2	14.8	7.1	1.6	0.0
11 保険	7.7	6.3	4.6	5.4	3.8	3.9	3.4	1.2	3.1	2.5	1.6	5.7	3.6	1.6	0.0
12 震災関連法令	13.5	20.8	16.3	14.6	11.6	8.8	13.0	7.8	10.4	8.0	16.4	13.6	15.5	8.1	10.0
13 税金	1.4	1.4	1.7	1.8	2.3	1.7	1.6	1.6	1.0	1.2	0.0	1.1	0.0	1.6	0.0
14 新たな融資	1.3	1.6	1.2	0.9	0.4	0.4	1.0	1.2	0.0	0.6	1.6	0.0	0.0	0.0	0.0
15 離婚・親族	1.5	1.9	3.8	4.2	3.8	5.0	4.8	2.5	4.1	1.2	3.3	3.4	14.3	29.0	44.0
16 遺言・相続	6.1	10.4	13.3	16.1	13.5	16.4	11.7	11.5	19.7	13.6	13.1	9.1	9.5	12.9	10.0
17 消費者被害	0.2	0.5	1.3	1.3	1.2	0.5	1.8	0.3	1.0	3.1	6.6	2.3	0.0	1.6	2.0
18 労働問題	8.0	5.8	4.4	2.7	2.7	2.1	1.0	3.1	0.0	0.6	0.0	1.1	2.4	1.6	0.0
19 外国人	0.1	0.1	0.1	0.0	0.0	0.0	0.0	0.0	0.0	0.0	0.0	0.0	0.0	0.0	0.0
20 危険負担・商事・会社関係	5.0	3.1	2.7	2.0	1.4	2.5	1.6	1.9	0.5	0.6	1.6	1.1	2.4	1.6	2.0
21 刑事	0.1	0.1	0.4	0.2	0.3	0.2	0.6	0.3	0.5	0.0	1.6	0.0	0.0	0.0	2.0
22 原子力発電所事故等	0.3	0.3	0.3	0.5	0.8	0.9	0.7	1.6	1.6	3.1	3.3	5.7	6.0	9.7	0.0
23 その他	6.6	6.5	5.9	9.8	8.2	9.4	10.3	10.6	11.9	8.6	8.2	14.8	19.0	9.7	18.0
24 震災以外	1.7	2.3	5.6	8.7	18.5	9.2	12.7	15.6	18.7	18.5	13.1	10.2	2.4	3.2	10.0

注: 数値は、各相談受付月の法律相談内容の割合を指す。

図表3-3
【宮城県】
 相談受付月別にみた主な法律相談内容



図表4-1
【宮城県】
相談者の男女比率

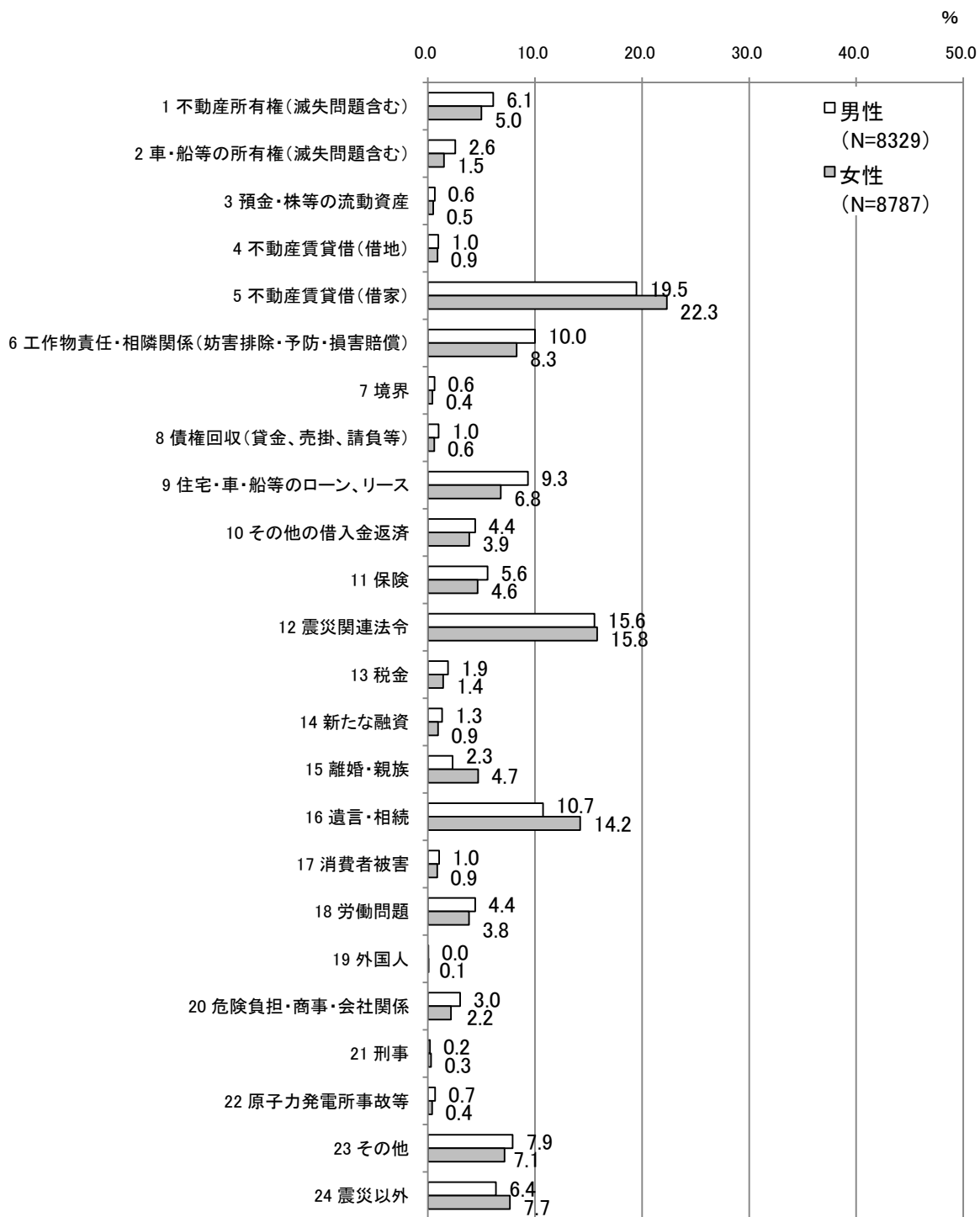


注：N=17824。

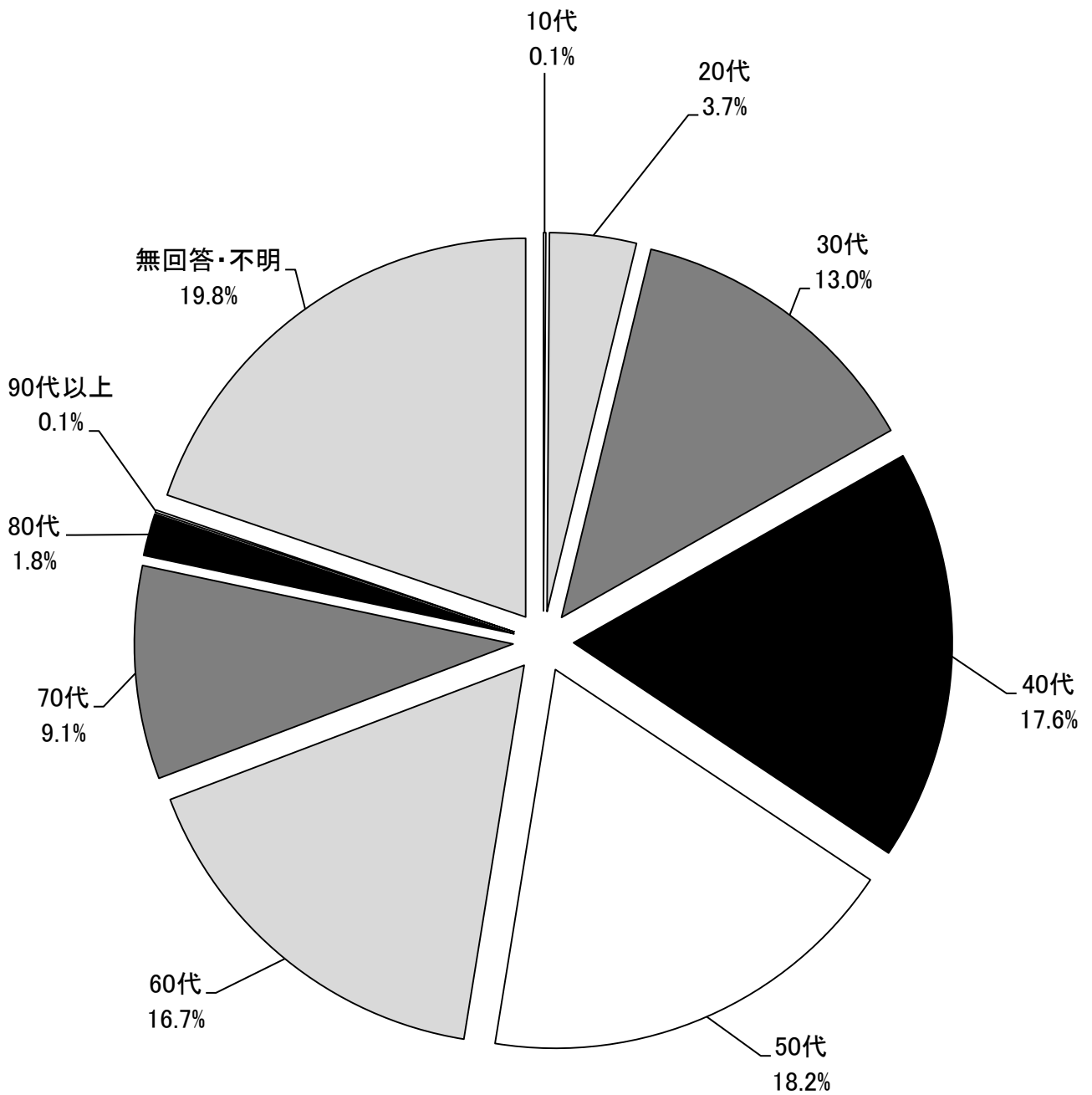
図表4-2

【宮城県】

男女別にみた法律相談内容



図表5-1
【宮城県】
相談者の年齢構成比率



注：N=17824。

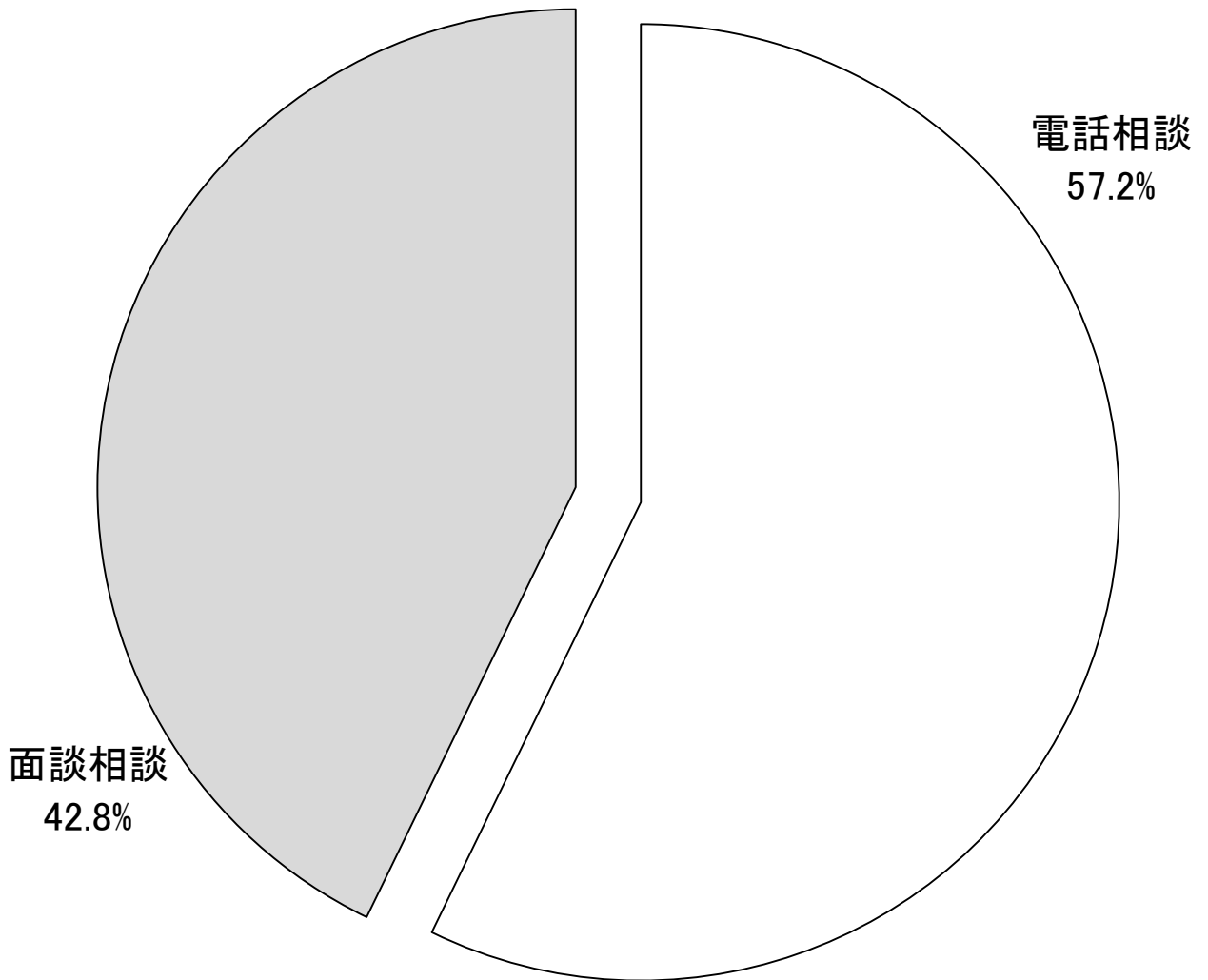
図表5-2 【宮城県】 年代別にみた法律相談内容

(%)

	20代以下	30代	40代	50代	60代	70代	80代以上
N	683	2303	3118	3224	2961	1608	340
1 不動産所有権(滅失問題含む)	2.5	3.3	4.7	5.1	7.3	8.0	10.6
2 車・船等の所有権(滅失問題含む)	3.4	2.5	1.6	1.7	1.6	1.6	0.0
3 預金・株等の流動資産	0.3	0.3	0.3	0.7	0.5	0.9	0.9
4 不動産賃貸借(借地)	0.6	0.5	0.7	1.2	1.3	1.1	1.5
5 不動産賃貸借(借家)	31.3	23.4	20.1	20.1	20.0	18.4	17.4
6 工作物責任・相隣関係(妨害排除・予防・損害賠償)	2.6	6.2	6.8	7.9	9.9	15.6	15.0
7 境界	0.1	0.4	0.2	0.5	0.7	0.9	2.1
8 債権回収(貸金、売掛、請負等)	0.1	0.4	0.8	0.7	1.2	0.8	2.4
9 住宅・車・船等のローン、リース	6.7	8.6	10.3	9.2	7.1	3.8	3.5
10 その他の借入金返済	3.7	4.9	5.3	4.6	3.5	2.4	0.9
11 保険	2.8	4.8	5.1	4.9	6.0	4.9	6.8
12 震災関連法令	12.3	13.9	15.5	15.7	16.6	16.7	13.5
13 税金	0.6	1.6	1.7	2.0	1.4	2.0	1.8
14 新たな融資	1.3	1.2	1.4	1.0	0.7	1.1	0.3
15 離婚・親族	6.4	6.3	3.9	2.8	2.5	2.4	2.6
16 遺言・相続	10.8	10.7	14.7	16.0	12.7	10.1	9.7
17 消費者被害	0.9	0.6	1.3	0.8	0.9	0.9	1.2
18 労働問題	9.7	5.8	5.0	4.7	2.1	1.1	0.3
19 外国人	0.1	0.0	0.1	0.0	0.1	0.0	0.0
20 危険負担・商事・会社関係	2.0	2.7	3.0	2.9	2.6	1.2	0.3
21 刑事	0.6	0.2	0.2	0.2	0.2	0.3	0.0
22 原子力発電所事故等	0.4	0.7	0.7	0.4	0.3	0.2	0.0
23 その他	5.1	8.2	7.8	7.2	7.6	7.6	5.6
24 震災以外	8.5	6.9	5.9	6.9	7.7	11.9	14.1

注: 数値は、各年代の法律相談内容の割合を指す。


図表6-1
【宮城県】
相談形態の構成比率



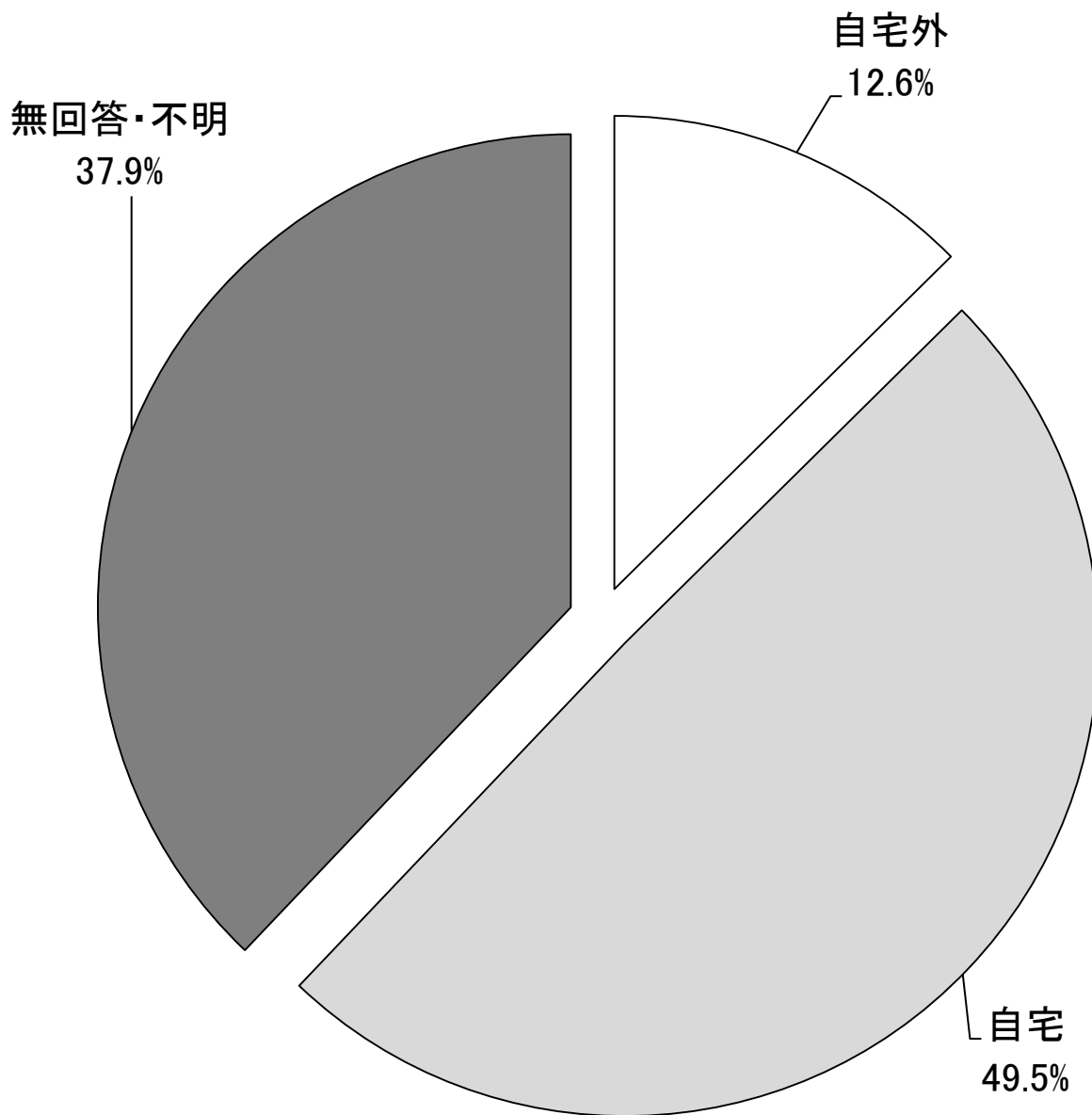
注1: N=17824。

注2: 電話・面談といった相談形態に無回答・不明は存在しない。

図表6-2
【宮城県】
相談形態別にみた法律相談内容



図表7-1
【宮城県】
相談者の居所（自宅／自宅以外）の分布




注：N=17824。

図表7-2

【宮城県】


居所別(自宅／自宅外)にみた法律相談内容



図表8-1

【宮城県】

仙台市全体の法律相談内容




注:各法律相談内容の分母はそれぞれN=8069である。

図表8-2

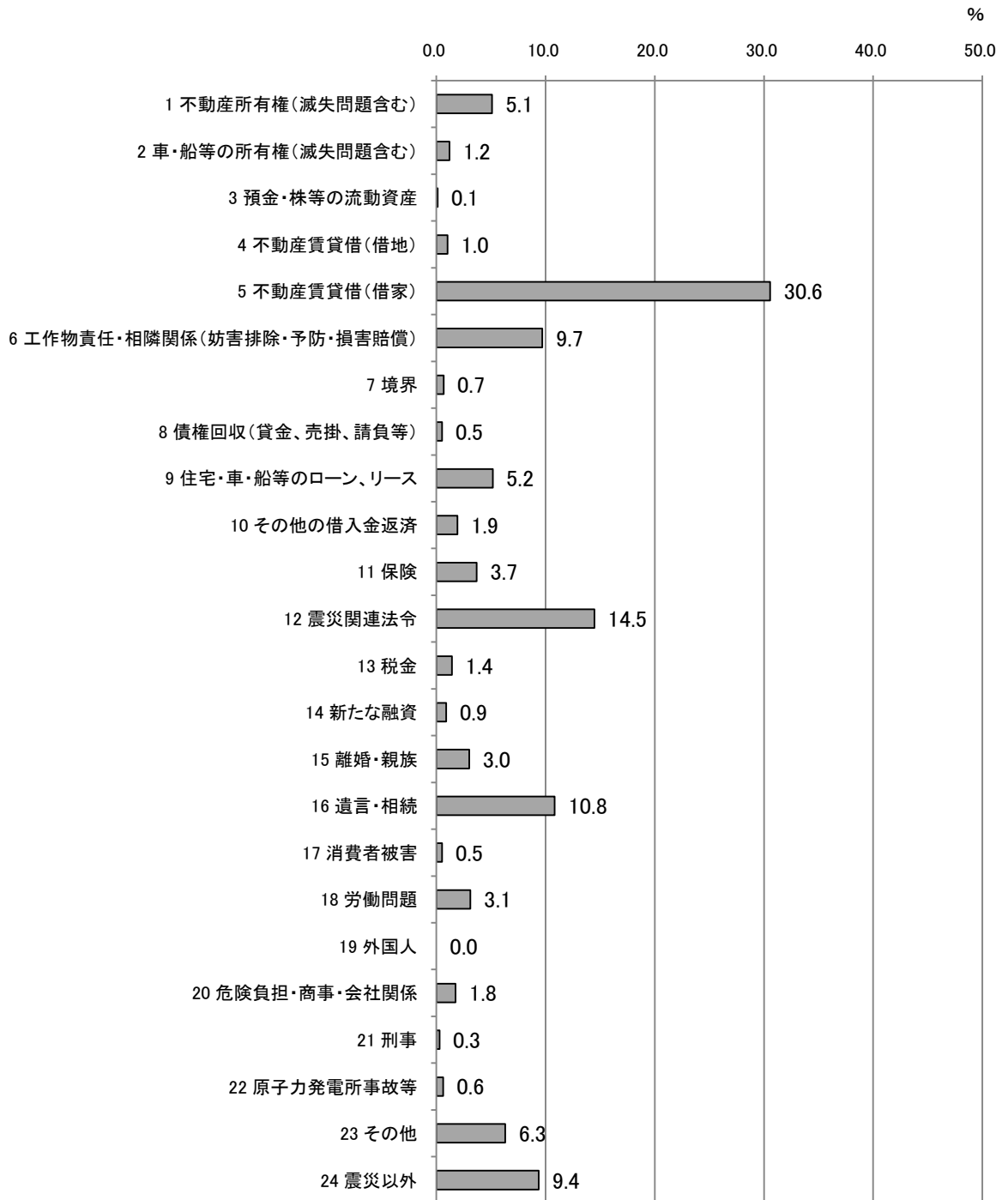
【宮城県】

仙台市青葉区の法律相談内容




注:各法律相談内容の分母はそれぞれN=1130である。

図表8-3
【宮城県】
仙台市宮城野区の法律相談内容




注:各法律相談内容の分母はそれぞれN=1763である。

図表8-4
【宮城県】
仙台市若林区の法律相談内容




注:各法律相談内容の分母はそれぞれN=1230である。

図表8-5
【宮城県】
仙台市太白区の法律相談内容



注:各法律相談内容の分母はそれぞれN=973である。

図表8-6
【宮城県】
仙台市泉区の法律相談内容




注:各法律相談内容の分母はそれぞれN=993である。

図表8-7

【宮城県】

石巻市の法律相談内容

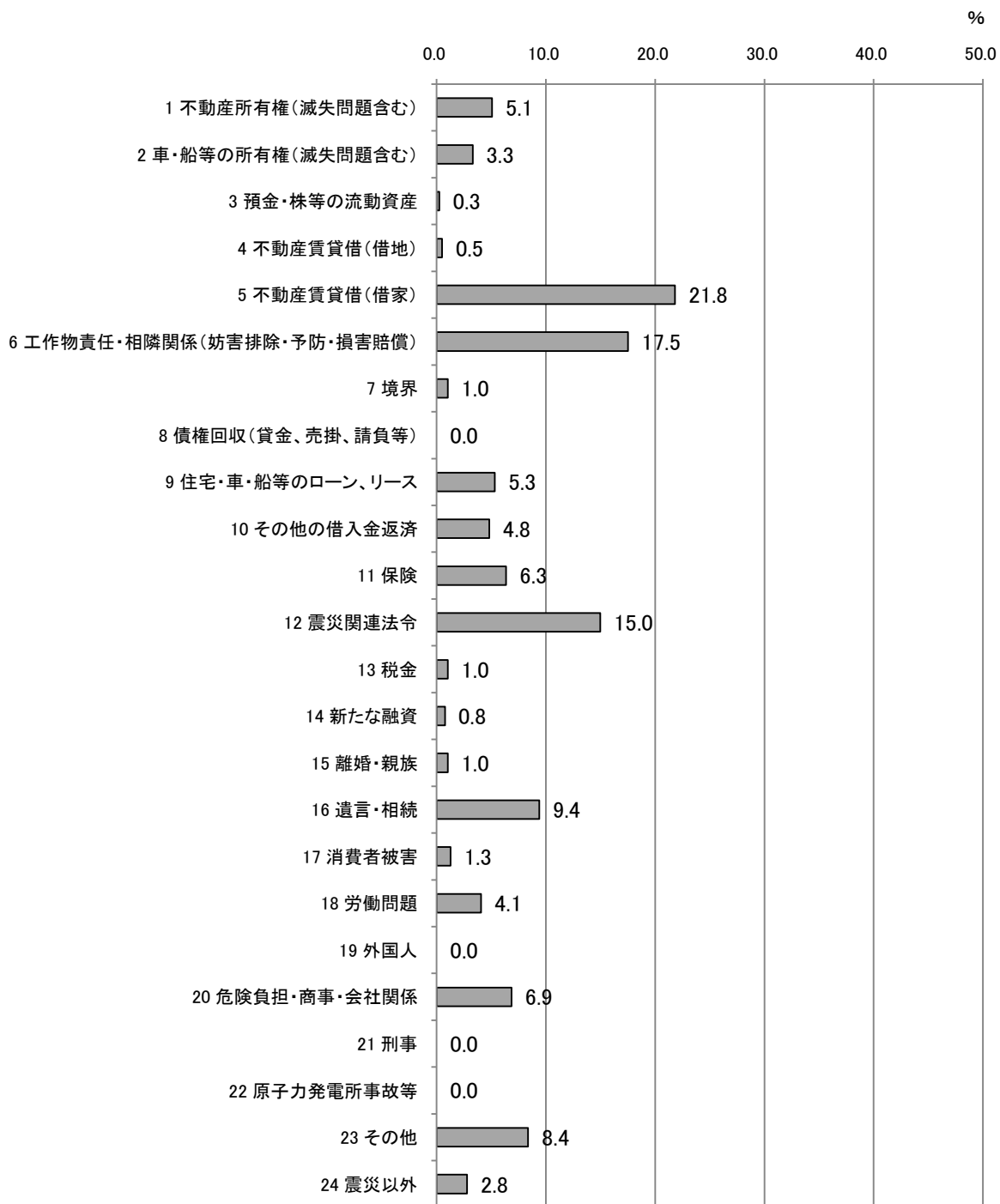


注:各法律相談内容の分母はそれぞれN=3481である。

図表8-8

【宮城県】

塩竈市の法律相談内容




注:各法律相談内容の分母はそれぞれN=394である。

図表8-9


【宮城県】

気仙沼市の法律相談内容




注:各法律相談内容の分母はそれぞれN=669である。

図表8-10
【宮城県】
白石市の法律相談内容




注:各法律相談内容の分母はそれぞれN=73である。

図表8-11
【宮城県】
名取市の法律相談内容




注:各法律相談内容の分母はそれぞれN=409である。

図表8-12
【宮城県】
多賀城市の法律相談内容



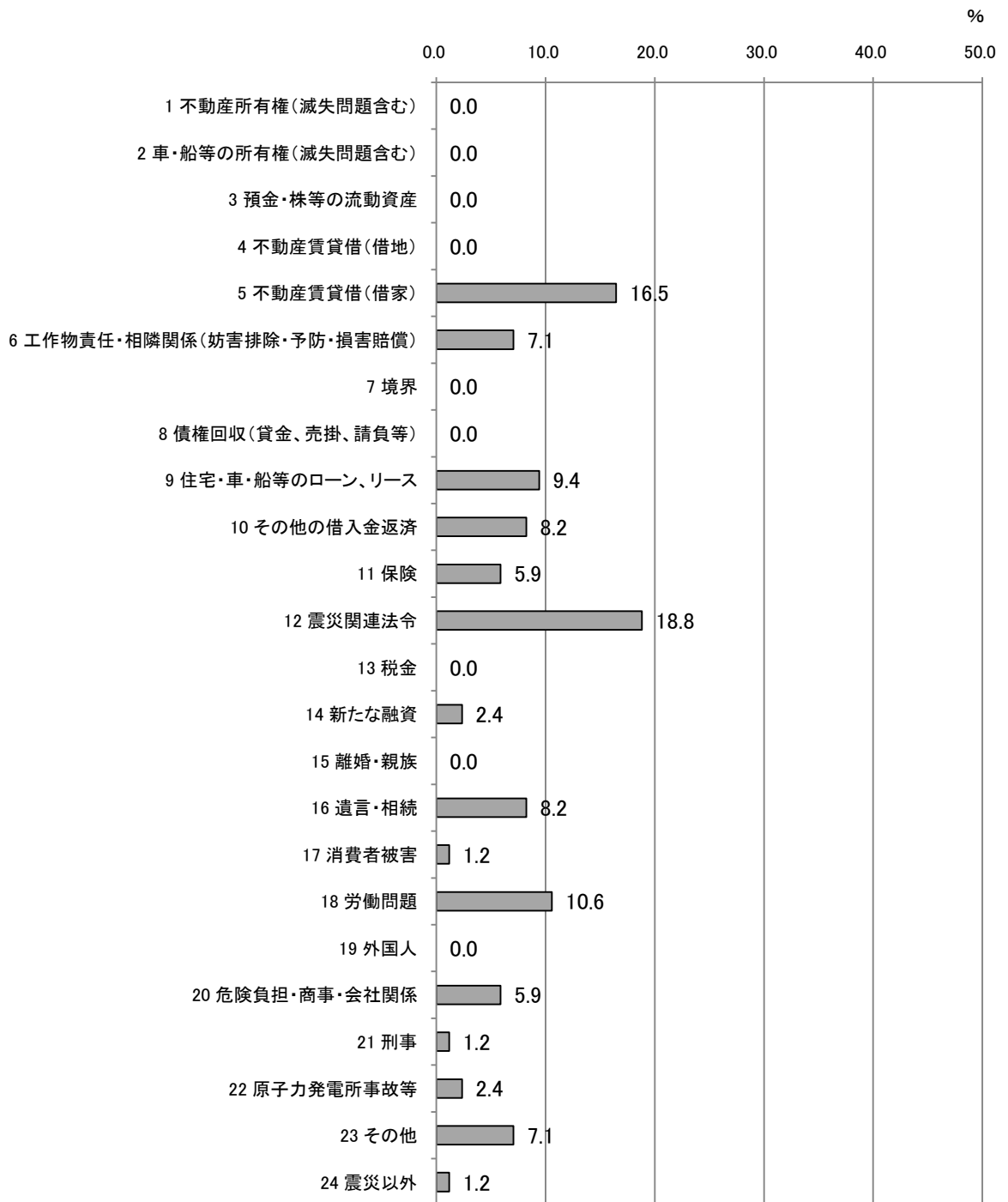
注:各法律相談内容の分母はそれぞれN=593である。

図表8-13
【宮城県】
岩沼市の法律相談内容




注:各法律相談内容の分母はそれぞれN=157である。

図表8-14
【宮城県】
登米市の法律相談内容



注:各法律相談内容の分母はそれぞれN=85である。

図表8-15
【宮城県】
栗原市の法律相談内容




注:各法律相談内容の分母はそれぞれN=49である。

図表8-16

【宮城県】

東松島市の法律相談内容




注:各法律相談内容の分母はそれぞれN=496である。

図表8-17


【宮城県】

大崎市の法律相談内容




注:各法律相談内容の分母はそれぞれN=198である。

図表8-18
【宮城県】
柴田町の法律相談内容



注:各法律相談内容の分母はそれぞれN=40である。

図表8-19
【宮城県】
亘理郡全体の法律相談内容




注:各法律相談内容の分母はそれぞれN=542である。

図表8-20


【宮城県】

亘理町の法律相談内容



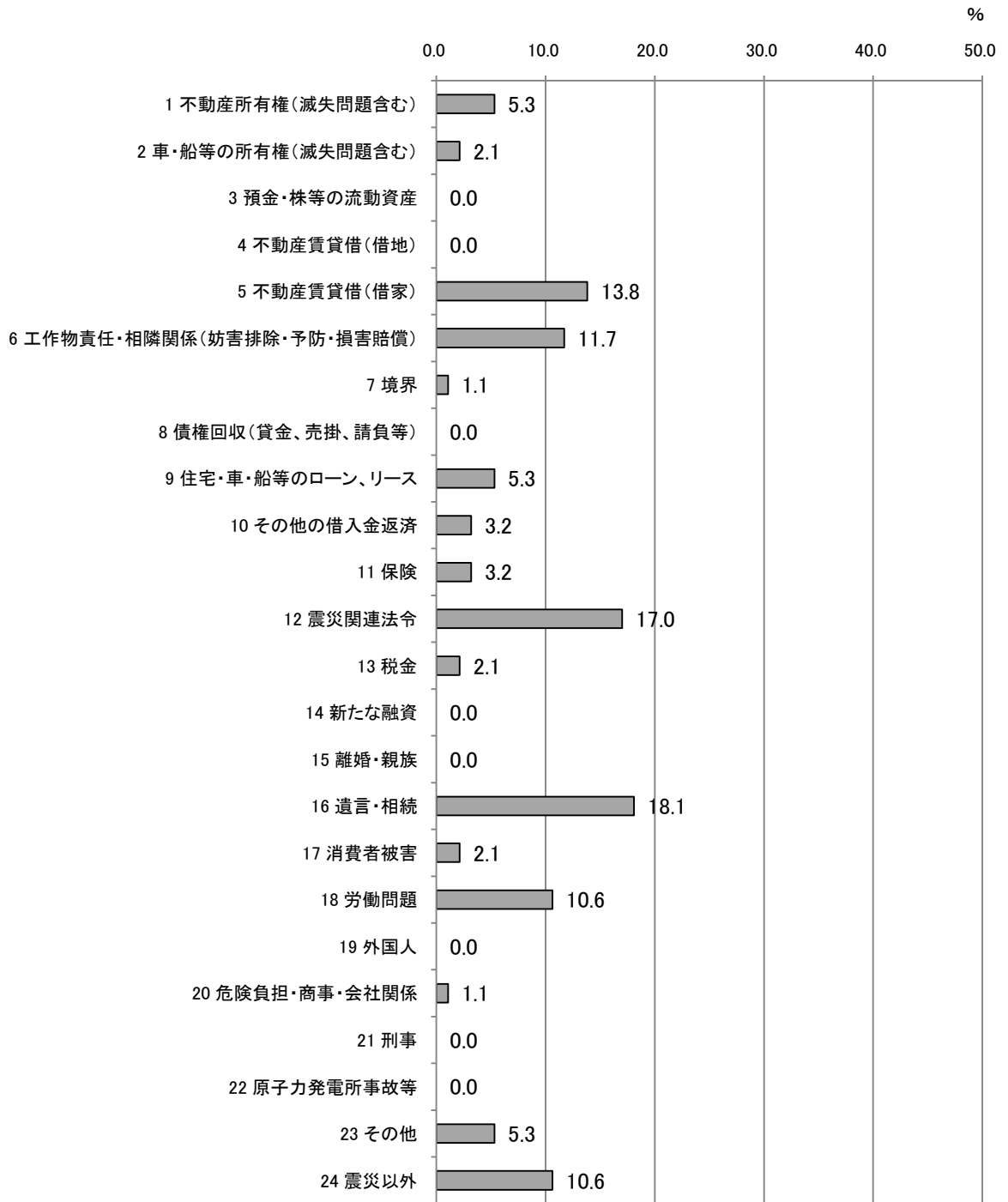
注:各法律相談内容の分母はそれぞれN=238である。

図表8-21
【宮城県】
山元町の法律相談内容



注:各法律相談内容の分母はそれぞれN=275である。

図表8-22
【宮城県】
松島町の法律相談内容

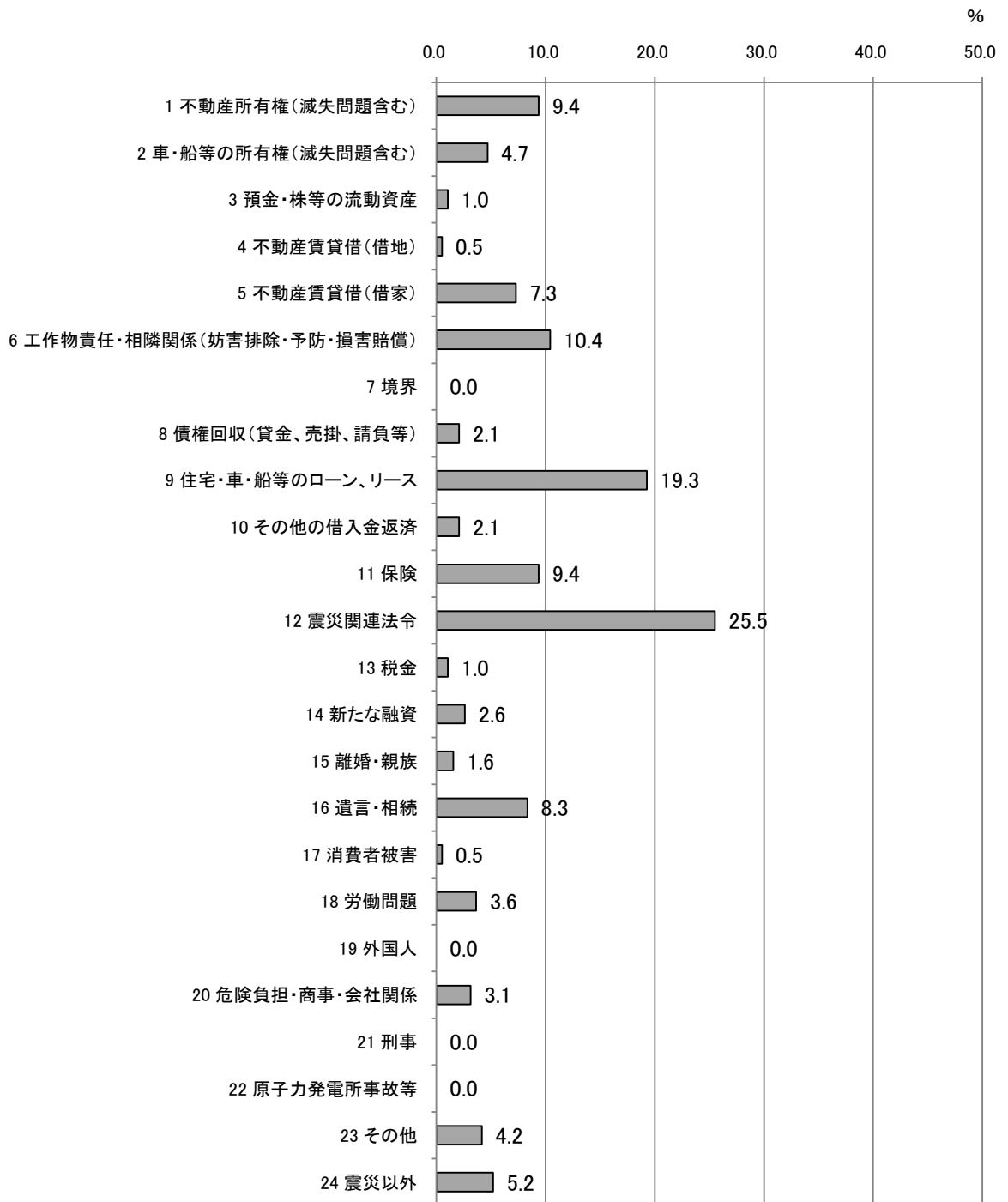


注:各法律相談内容の分母はそれぞれN=94である。

図表8-23


【宮城県】

七ヶ浜町の法律相談内容




注:各法律相談内容の分母はそれぞれN=192である。

図表8-24
【宮城県】
利府町の法律相談内容



注:各法律相談内容の分母はそれぞれN=167である。

図表8-25
【宮城県】
富谷町の法律相談内容




注:各法律相談内容の分母はそれぞれN=101である。

図表8-26

【宮城県】

女川町の法律相談内容




注:各法律相談内容の分母はそれぞれN=275である。

図表8-27

【宮城県】

南三陸町の法律相談内容



注:各法律相談内容の分母はそれぞれN=366である。

図表9-1

【宮城県】

相談受付月別にみた法律相談内容(仙台市全体)

(%)

	2011年3 月相談 受付	4月相談 受付	5月相談 受付	6月相談 受付	7月相談 受付	8月相談 受付	9月相談 受付	10-12月 相談受 付	2012年1 月-5月 相談受 付
N	517	1862	1951	1335	798	507	416	496	172
1 不動産所有権(滅失問題含む)	5.0	6.3	6.2	4.6	4.0	5.7	5.5	3.8	0.0
2 車・船等の所有権(滅失問題含む)	4.4	2.3	1.2	0.7	0.9	0.4	0.2	0.2	0.0
3 預金・株等の流動資産	0.8	0.5	0.3	0.0	0.1	0.0	0.0	0.0	0.0
4 不動産賃貸借(借地)	0.0	1.6	0.8	1.3	0.6	0.8	0.5	1.0	0.0
5 不動産賃貸借(借家)	32.9	31.6	24.3	26.3	21.7	28.2	30.3	26.8	15.7
6 工作物責任・相隣関係(妨害排除・予防・損害賠償)	21.7	18.6	13.6	9.7	8.4	7.1	5.0	8.7	4.7
7 境界	0.0	0.8	1.0	0.7	0.5	0.2	0.0	0.2	0.6
8 債権回収(貸金、売掛、請負等)	0.6	0.6	0.8	0.7	0.1	1.4	0.2	1.0	0.0
9 住宅・車・船等のローン、リース	3.9	4.0	5.5	3.8	3.6	8.3	3.8	2.8	3.5
10 その他の借入金返済	4.4	2.1	1.4	2.5	2.5	3.0	1.9	1.6	4.1
11 保険	2.9	3.8	3.9	4.6	3.4	4.1	4.8	1.8	3.5
12 震災関連法令	8.1	13.3	14.6	12.4	10.7	10.3	12.5	8.9	14.0
13 税金	0.4	1.0	1.5	1.5	1.6	1.4	1.0	1.6	0.0
14 新たな融資	0.4	0.8	1.2	0.7	0.8	0.6	0.7	0.6	0.0
15 離婚・親族	1.5	1.1	3.1	4.7	2.3	2.0	5.8	1.6	26.2
16 遺言・相続	4.3	6.6	9.1	13.5	10.3	12.8	9.1	11.9	15.7
17 消費者被害	0.2	0.7	1.6	1.3	0.8	0.4	1.4	1.0	1.2
18 労働問題	7.4	4.6	3.7	2.1	2.6	2.8	1.0	1.4	1.2
19 外国人	0.0	0.1	0.1	0.0	0.0	0.0	0.0	0.0	0.0
20 危険負担・商事・会社関係	3.9	3.2	2.2	1.5	1.1	1.2	1.4	0.8	0.6
21 刑事	0.0	0.1	0.4	0.1	0.1	0.4	0.2	0.4	0.6
22 原子力発電所事故等	0.0	0.3	0.5	0.7	0.8	1.4	0.5	1.6	2.9
23 その他	5.0	6.3	6.4	9.1	7.4	7.5	8.9	11.5	11.0
24 震災以外	1.4	2.5	7.7	10.0	24.2	10.5	13.7	18.3	4.7

図表9-2

【宮城県】

相談受付月別にみた法律相談内容(仙台市青葉区)

	(%)									
	2011年3 月相談 受付	4月相談 受付	5月相談 受付	6月相談 受付	7月相談 受付	8月相談 受付	9月相談 受付	10-12月 相談受 付	2012年1 月-5月 相談受 付	
	N	1	255	285	219	106	91	68	93	7
1 不動産所有権(滅失問題含む)	100.0	7.1	7.0	3.7	3.8	4.4	2.9	5.4	0.0	
2 車・船等の所有権(滅失問題含む)	0.0	1.6	1.8	0.9	0.0	0.0	0.0	0.0	0.0	
3 預金・株等の流動資産	0.0	0.0	0.0	0.0	0.0	0.0	0.0	0.0	0.0	
4 不動産賃貸借(借地)	0.0	1.6	2.8	1.8	0.9	0.0	0.0	2.2	0.0	
5 不動産賃貸借(借家)	0.0	32.5	29.1	37.0	34.9	33.0	36.8	37.6	57.1	
6 工作物責任・相隣関係(妨害排除・予防・損害賠償)	0.0	23.9	17.5	13.2	4.7	13.2	8.8	10.8	0.0	
7 境界	0.0	0.8	1.1	0.9	0.9	0.0	0.0	1.1	0.0	
8 債権回収(貸金、売掛、請負等)	0.0	0.0	0.7	0.9	0.0	1.1	0.0	2.2	0.0	
9 住宅・車・船等のローン、リース	0.0	2.0	4.2	3.7	1.9	4.4	1.5	2.2	14.3	
10 その他の借入金返済	0.0	1.6	2.8	1.8	0.9	5.5	1.5	2.2	0.0	
11 保険	0.0	2.0	1.1	5.0	3.8	2.2	0.0	4.3	0.0	
12 震災関連法令	100.0	8.6	13.3	8.2	11.3	4.4	16.2	5.4	14.3	
13 税金	0.0	0.0	1.4	1.4	1.9	1.1	1.5	1.1	0.0	
14 新たな融資	0.0	0.8	1.4	1.8	0.9	0.0	0.0	1.1	0.0	
15 離婚・親族	0.0	0.0	1.8	4.1	4.7	1.1	4.4	1.1	0.0	
16 遺言・相続	0.0	5.9	6.3	7.8	10.4	8.8	8.8	10.8	0.0	
17 消費者被害	0.0	0.8	0.7	0.9	0.9	0.0	0.0	0.0	0.0	
18 労働問題	0.0	4.3	2.8	0.9	0.0	5.5	1.5	1.1	14.3	
19 外国人	0.0	0.4	0.0	0.0	0.0	0.0	0.0	0.0	0.0	
20 危険負担・商事・会社関係	0.0	5.1	3.5	2.3	1.9	0.0	1.5	0.0	0.0	
21 刑事	0.0	0.0	0.7	0.0	0.0	0.0	0.0	1.1	0.0	
22 原子力発電所事故等	0.0	0.0	0.7	0.5	1.9	0.0	0.0	0.0	0.0	
23 その他	0.0	7.1	8.1	11.0	8.5	8.8	8.8	8.6	14.3	
24 震災以外	0.0	2.4	3.5	5.9	14.2	9.9	13.2	12.9	0.0	

図表9-3

【宮城県】

相談受付月別にみた法律相談内容(仙台市宮城野区)

	(%)									
	2011年3 月相談 受付	4月相談 受付	5月相談 受付	6月相談 受付	7月相談 受付	8月相談 受付	9月相談 受付	10-12月 相談受付	2012年1 月-5月 相談受付	
	N	2	362	489	351	175	134	116	126	5
1 不動産所有権(滅失問題含む)	0.0	6.4	5.9	4.0	5.1	6.7	3.4	1.6	0.0	
2 車・船等の所有権(滅失問題含む)	0.0	1.9	1.4	1.1	0.6	1.5	0.0	0.0	0.0	
3 預金・株等の流動資産	0.0	0.0	0.4	0.0	0.0	0.0	0.0	0.0	0.0	
4 不動産賃貸借(借地)	0.0	1.7	0.8	0.9	1.7	0.7	0.0	0.8	0.0	
5 不動産賃貸借(借家)	50.0	34.0	31.5	32.2	18.9	33.6	31.0	27.0	0.0	
6 工作物責任・相隣関係(妨害排除・予防・損害賠償)	0.0	14.6	11.2	6.6	7.4	6.0	3.4	9.5	20.0	
7 境界	0.0	0.8	1.2	0.6	0.6	0.0	0.0	0.0	0.0	
8 債権回収(貸金、売掛、請負等)	0.0	0.6	1.0	0.3	0.0	0.7	0.0	0.0	0.0	
9 住宅・車・船等のローン、リース	0.0	5.5	6.7	3.1	4.0	6.7	4.3	4.0	0.0	
10 その他の借入金返済	0.0	1.9	1.0	2.6	4.0	0.7	0.9	2.4	20.0	
11 保険	0.0	5.2	4.3	3.1	1.7	6.0	2.6	0.0	0.0	
12 震災関連法令	0.0	16.3	16.0	15.7	9.7	11.2	16.4	9.5	0.0	
13 税金	0.0	1.7	1.2	2.0	2.9	0.0	0.0	0.8	0.0	
14 新たな融資	0.0	0.8	1.2	0.6	0.0	1.5	1.7	0.8	0.0	
15 離婚・親族	0.0	1.7	3.9	4.8	0.6	3.0	3.4	0.8	20.0	
16 遺言・相続	0.0	6.4	9.0	16.8	10.3	11.2	12.1	12.7	40.0	
17 消費者被害	0.0	0.0	0.4	0.0	1.1	1.5	1.7	0.8	0.0	
18 労働問題	0.0	4.7	2.7	3.4	1.7	3.7	2.6	1.6	0.0	
19 外国人	0.0	0.0	0.0	0.0	0.0	0.0	0.0	0.0	0.0	
20 危険負担・商事・会社関係	0.0	1.9	2.5	1.7	1.1	0.7	2.6	0.0	0.0	
21 刑事	0.0	0.3	0.2	0.0	0.0	0.7	0.9	0.8	0.0	
22 原子力発電所事故等	0.0	0.8	0.4	0.0	0.6	2.2	0.0	1.6	0.0	
23 その他	50.0	6.4	4.9	6.3	6.9	6.7	7.8	8.7	0.0	
24 震災以外	0.0	1.9	4.7	7.7	30.3	8.2	14.7	21.4	0.0	

図表9-4

【宮城県】

相談受付月別にみた法律相談内容(仙台市市若林区)

	(%)									
	2011年3 月相談 受付	4月相談 受付	5月相談 受付	6月相談 受付	7月相談 受付	8月相談 受付	9月相談 受付	10-12月 相談受 付	2012年1 月-5月 相談受 付	
	N	1	221	384	212	135	91	73	103	7
1 不動産所有権(滅失問題含む)	0.0	5.0	7.8	6.6	5.9	5.5	2.7	0.0	0.0	
2 車・船等の所有権(滅失問題含む)	0.0	0.9	0.3	0.9	0.7	0.0	0.0	0.0	0.0	
3 預金・株等の流動資産	0.0	0.9	1.0	0.0	0.0	0.0	0.0	0.0	0.0	
4 不動産賃貸借(借地)	0.0	3.6	0.5	0.0	0.7	3.3	0.0	1.9	0.0	
5 不動産賃貸借(借家)	0.0	34.8	20.3	23.6	16.3	25.3	28.8	21.4	28.6	
6 工作物責任・相隣関係(妨害排除・予防・損害賠償)	100.0	13.6	9.9	10.4	5.9	4.4	5.5	9.7	0.0	
7 境界	0.0	0.9	0.8	0.0	0.0	1.1	0.0	0.0	0.0	
8 債権回収(貸金、売掛、請負等)	0.0	0.9	1.0	1.4	0.0	0.0	0.0	1.0	0.0	
9 住宅・車・船等のローン、リース	0.0	5.9	8.1	4.2	4.4	8.8	6.8	1.0	28.6	
10 その他の借入金返済	0.0	1.8	1.3	2.4	1.5	1.1	1.4	1.0	0.0	
11 保険	0.0	4.1	5.7	4.7	5.2	0.0	5.5	1.0	28.6	
12 震災関連法令	0.0	15.8	20.6	16.0	12.6	13.2	9.6	8.7	0.0	
13 税金	0.0	1.8	2.6	0.9	1.5	3.3	2.7	1.9	0.0	
14 新たな融資	0.0	0.9	2.3	0.5	1.5	0.0	0.0	0.0	0.0	
15 離婚・親族	0.0	0.5	3.9	4.2	3.0	3.3	6.8	1.0	0.0	
16 遺言・相続	0.0	10.0	9.6	10.4	9.6	18.7	6.8	12.6	0.0	
17 消費者被害	0.0	0.0	0.8	0.9	1.5	0.0	2.7	1.0	0.0	
18 労働問題	0.0	3.6	2.9	1.4	5.2	0.0	0.0	1.0	0.0	
19 外国人	0.0	0.0	0.3	0.0	0.0	0.0	0.0	0.0	0.0	
20 危険負担・商事・会社関係	0.0	1.8	1.3	1.4	0.0	2.2	1.4	0.0	0.0	
21 刑事	0.0	0.0	0.0	0.0	0.0	0.0	0.0	0.0	0.0	
22 原子力発電所事故等	0.0	0.0	0.0	0.5	0.0	0.0	0.0	0.0	0.0	
23 その他	0.0	5.4	5.2	5.2	10.4	5.5	6.8	8.7	28.6	
24 震災以外	0.0	2.3	8.1	14.2	22.2	14.3	21.9	29.1	0.0	

図表9-5 【宮城県】 相談受付月別にみた法律相談内容(仙台市太白区)

(%)

	2011年3 月相談 受付	4月相談 受付	5月相談 受付	6月相談 受付	7月相談 受付	8月相談 受付	9月相談 受付	10-12月 相談受付	2012年1 月-5月 相談受付
	N	1	211	272	197	121	55	44	64
1 不動産所有権(滅失問題含む)	0.0	5.2	4.4	4.6	0.8	3.6	11.4	6.3	0.0
2 車・船等の所有権(滅失問題含む)	0.0	4.7	0.4	0.0	0.8	0.0	2.3	0.0	0.0
3 預金・株等の流動資産	0.0	0.0	0.0	0.0	0.0	0.0	0.0	0.0	0.0
4 不動産賃貸借(借地)	0.0	0.5	0.4	2.0	0.0	0.0	2.3	0.0	0.0
5 不動産賃貸借(借家)	100.0	20.9	19.5	18.8	17.4	21.8	31.8	35.9	33.3
6 工作物責任・相隣関係(妨害排除・予防・損害賠償)	0.0	27.0	16.9	7.6	8.3	10.9	4.5	4.7	0.0
7 境界	0.0	0.0	1.8	1.0	0.8	0.0	0.0	0.0	0.0
8 債権回収(貸金、売掛、請負等)	0.0	0.9	0.0	0.5	0.0	5.5	0.0	1.6	0.0
9 住宅・車・船等のローン、リース	0.0	1.9	4.8	5.1	3.3	10.9	4.5	3.1	0.0
10 その他の借入金返済	0.0	3.3	0.7	2.5	1.7	1.8	6.8	1.6	0.0
11 保険	0.0	2.8	4.0	6.1	0.8	3.6	2.3	3.1	0.0
12 震災関連法令	0.0	9.5	11.0	12.2	12.4	9.1	11.4	7.8	66.7
13 税金	0.0	0.0	1.1	2.5	0.0	0.0	0.0	3.1	0.0
14 新たな融資	0.0	1.9	1.5	1.0	1.7	0.0	2.3	0.0	0.0
15 離婚・親族	0.0	1.4	2.6	5.1	0.8	0.0	9.1	0.0	0.0
16 遺言・相続	0.0	9.0	9.6	11.7	7.4	9.1	2.3	7.8	0.0
17 消費者被害	0.0	2.4	6.6	3.0	0.0	0.0	0.0	0.0	0.0
18 労働問題	0.0	3.3	4.4	1.5	2.5	1.8	0.0	0.0	0.0
19 外国人	0.0	0.5	0.4	0.0	0.0	0.0	0.0	0.0	0.0
20 危険負担・商事・会社関係	0.0	5.2	1.1	1.0	2.5	1.8	2.3	3.1	16.7
21 刑事	0.0	0.0	0.4	0.0	0.0	0.0	0.0	0.0	0.0
22 原子力発電所事故等	0.0	0.0	0.4	0.0	0.8	5.5	0.0	1.6	0.0
23 その他	0.0	9.5	8.5	11.7	9.9	12.7	11.4	18.8	16.7
24 震災以外	0.0	3.8	9.2	14.7	34.7	12.7	4.5	12.5	0.0

図表9-6

【宮城県】

相談受付月別にみた法律相談内容(仙台市泉区)

	(%)									
	2011年3 月相談 受付	4月相談 受付	5月相談 受付	6月相談 受付	7月相談 受付	8月相談 受付	9月相談 受付	10-12月 相談受付	2012年1 月-5月 相談受付	
	N	2	211	290	219	128	44	51	45	2
1 不動産所有権(滅失問題含む)	0.0	7.1	6.6	5.5	0.8	11.4	9.8	11.1	0.0	
2 車・船等の所有権(滅失問題含む)	0.0	2.4	1.0	0.5	1.6	0.0	0.0	0.0	0.0	
3 預金・株等の流動資産	0.0	1.9	0.0	0.0	0.0	0.0	0.0	0.0	0.0	
4 不動産賃貸借(借地)	0.0	0.9	0.0	0.9	0.0	0.0	0.0	0.0	0.0	
5 不動産賃貸借(借家)	50.0	28.9	21.0	17.4	16.4	27.3	27.5	20.0	0.0	
6 工作物責任・相隣関係(妨害排除・予防・損害賠償)	50.0	22.3	14.1	16.0	14.8	6.8	5.9	8.9	50.0	
7 境界	0.0	1.4	0.7	0.9	0.0	0.0	0.0	0.0	0.0	
8 債権回収(貸金、売掛、請負等)	0.0	0.0	0.7	0.5	0.8	2.3	2.0	0.0	0.0	
9 住宅・車・船等のローン、リース	0.0	4.7	2.1	5.5	2.3	11.4	3.9	2.2	0.0	
10 その他の借入金返済	0.0	1.9	1.0	2.7	3.1	2.3	0.0	0.0	0.0	
11 保険	0.0	5.7	4.8	5.0	3.1	4.5	15.7	2.2	50.0	
12 震災関連法令	0.0	14.2	10.0	9.1	5.5	18.2	3.9	11.1	0.0	
13 税金	0.0	0.5	1.4	0.9	1.6	2.3	0.0	2.2	0.0	
14 新たな融資	0.0	0.5	0.3	0.5	0.0	0.0	0.0	2.2	0.0	
15 離婚・親族	0.0	0.5	3.8	6.8	2.3	0.0	5.9	6.7	0.0	
16 遺言・相続	0.0	4.7	9.7	13.7	11.7	15.9	13.7	4.4	0.0	
17 消費者被害	0.0	0.0	1.4	2.3	0.0	0.0	0.0	4.4	0.0	
18 労働問題	0.0	3.3	3.4	1.4	2.3	0.0	0.0	0.0	0.0	
19 外国人	0.0	0.0	0.0	0.0	0.0	0.0	0.0	0.0	0.0	
20 危険負担・商事・会社関係	0.0	3.8	2.4	0.9	0.8	0.0	0.0	2.2	0.0	
21 刑事	0.0	0.5	0.0	0.9	0.0	2.3	0.0	0.0	0.0	
22 原子力発電所事故等	0.0	0.5	1.0	0.5	0.0	0.0	0.0	0.0	0.0	
23 その他	0.0	4.7	3.8	9.6	2.3	6.8	5.9	17.8	0.0	
24 震災以外	0.0	3.8	18.3	13.2	36.7	9.1	17.6	22.2	0.0	

図表9-7

【宮城県】

相談受付月別にみた法律相談内容(石巻市)

(%)

	2011年3 月相談 受付	4月相談 受付	5月相談 受付	6月相談 受付	7月相談 受付	8月相談 受付	9月相談 受付	10-12月 相談受 付	2012年1 月-5月 相談受 付
	N 89	1248	869	523	321	296	72	31	32
1 不動産所有権(滅失問題含む)	0.0	7.0	3.2	4.6	3.4	2.4	8.3	0.0	0.0
2 車・船等の所有権(滅失問題含む)	7.9	2.2	2.0	1.5	1.2	1.0	0.0	0.0	0.0
3 預金・株等の流動資産	2.2	1.1	0.3	0.4	0.0	0.3	0.0	0.0	0.0
4 不動産賃貸借(借地)	0.0	0.3	0.7	0.4	0.9	0.3	1.4	0.0	0.0
5 不動産賃貸借(借家)	16.9	18.1	21.5	19.1	16.5	10.5	11.1	19.4	3.1
6 工作物責任・相隣関係(妨害排除・予防・損害賠償)	5.6	3.3	2.6	1.5	4.7	2.4	1.4	0.0	0.0
7 境界	0.0	0.0	0.1	0.0	0.9	0.0	0.0	0.0	0.0
8 債権回収(貸金、売掛、請負等)	0.0	0.9	0.6	1.1	1.9	1.4	0.0	0.0	0.0
9 住宅・車・船等のローン、リース	19.1	13.5	8.1	4.6	6.5	12.2	9.7	16.1	34.4
10 その他の借入金返済	9.0	8.3	5.1	5.2	5.0	5.1	5.6	0.0	12.5
11 保険	7.9	8.2	4.3	5.0	3.7	3.0	0.0	6.5	3.1
12 震災関連法令	14.6	25.0	18.1	17.0	12.1	6.8	11.1	0.0	6.3
13 税金	0.0	1.2	2.5	3.1	2.5	1.4	1.4	3.2	3.1
14 新たな融資	2.2	2.8	1.0	0.8	0.0	0.0	0.0	0.0	0.0
15 離婚・親族	3.4	2.8	6.2	6.1	6.9	9.1	4.2	9.7	6.3
16 遺言・相続	6.7	15.4	21.6	25.0	19.6	25.3	20.8	22.6	6.3
17 消費者被害	0.0	0.2	1.2	0.6	0.6	0.3	2.8	6.5	0.0
18 労働問題	6.7	6.2	4.8	2.7	3.1	1.4	1.4	3.2	3.1
19 外国人	0.0	0.1	0.2	0.0	0.0	0.0	0.0	0.0	0.0
20 危険負担・商事・会社関係	6.7	2.8	2.5	3.4	2.2	2.7	2.8	6.5	3.1
21 刑事	0.0	0.2	0.8	0.2	0.0	0.0	2.8	0.0	0.0
22 原子力発電所事故等	0.0	0.2	0.1	0.0	0.0	0.3	0.0	0.0	3.1
23 その他	3.4	5.5	4.5	9.4	6.2	8.4	6.9	0.0	18.8
24 震災以外	1.1	2.4	3.7	6.9	12.5	11.5	12.5	19.4	6.3

図表9-8

【宮城県】

相談受付月別にみた法律相談内容(塩竈市)

	(%)								
	2011年3 月相談 受付	4月相談 受付	5月相談 受付	6月相談 受付	7月相談 受付	8月相談 受付	9月相談 受付	10-12月 相談受付	2012年1 月-5月 相談受付
	N 19	200	79	40	24	14	11	3	4
1 不動産所有権(滅失問題含む)	0.0	7.5	3.8	0.0	0.0	0.0	9.1	33.3	0.0
2 車・船等の所有権(滅失問題含む)	0.0	4.0	1.3	5.0	4.2	7.1	0.0	0.0	0.0
3 預金・株等の流動資産	0.0	0.5	0.0	0.0	0.0	0.0	0.0	0.0	0.0
4 不動産賃貸借(借地)	0.0	0.5	1.3	0.0	0.0	0.0	0.0	0.0	0.0
5 不動産賃貸借(借家)	21.1	21.5	20.3	27.5	20.8	7.1	18.2	66.7	50.0
6 工作物責任・相隣関係(妨害排除・予防・損害賠償)	10.5	20.5	16.5	15.0	8.3	28.6	9.1	0.0	0.0
7 境界	0.0	1.5	0.0	2.5	0.0	0.0	0.0	0.0	0.0
8 債権回収(貸金、売掛、請負等)	0.0	0.0	0.0	0.0	0.0	0.0	0.0	0.0	0.0
9 住宅・車・船等のローン、リース	21.1	7.0	2.5	0.0	4.2	0.0	0.0	0.0	0.0
10 その他の借入金返済	15.8	6.5	1.3	0.0	0.0	14.3	0.0	0.0	0.0
11 保険	15.8	8.5	3.8	2.5	4.2	0.0	0.0	0.0	0.0
12 震災関連法令	0.0	14.5	20.3	22.5	16.7	0.0	9.1	0.0	0.0
13 税金	0.0	0.5	0.0	0.0	4.2	7.1	9.1	0.0	0.0
14 新たな融資	0.0	1.5	0.0	0.0	0.0	0.0	0.0	0.0	0.0
15 離婚・親族	0.0	0.0	3.8	0.0	0.0	0.0	9.1	0.0	0.0
16 遺言・相続	10.5	10.0	7.6	12.5	8.3	7.1	9.1	0.0	0.0
17 消費者被害	0.0	0.0	1.3	5.0	4.2	0.0	9.1	0.0	0.0
18 労働問題	5.3	3.5	6.3	0.0	12.5	0.0	0.0	0.0	0.0
19 外国人	0.0	0.0	0.0	0.0	0.0	0.0	0.0	0.0	0.0
20 危険負担・商事・会社関係	15.8	7.5	6.3	2.5	4.2	7.1	0.0	0.0	25.0
21 刑事	0.0	0.0	0.0	0.0	0.0	0.0	0.0	0.0	0.0
22 原子力発電所事故等	0.0	0.0	0.0	0.0	0.0	0.0	0.0	0.0	0.0
23 その他	5.3	6.5	10.1	10.0	8.3	28.6	0.0	0.0	25.0
24 震災以外	0.0	2.5	1.3	2.5	8.3	0.0	18.2	0.0	0.0

図表9-9

【宮城県】

相談受付月別にみた法律相談内容(気仙沼市)

	(%)									
	2011年3 月相談 受付	4月相談 受付	5月相談 受付	6月相談 受付	7月相談 受付	8月相談 受付	9月相談 受付	10-12月 相談受 付	2012年1 月-5月 相談受 付	
	N	27	199	149	71	61	68	36	31	27
1 不動産所有権(滅失問題含む)	14.8	9.0	4.0	1.4	3.3	2.9	0.0	0.0	0.0	0.0
2 車・船等の所有権(滅失問題含む)	7.4	5.0	3.4	0.0	1.6	1.5	0.0	0.0	0.0	0.0
3 預金・株等の流動資産	0.0	2.5	0.0	0.0	1.6	0.0	0.0	0.0	0.0	0.0
4 不動産賃貸借(借地)	0.0	4.0	2.7	7.0	0.0	4.4	0.0	0.0	0.0	0.0
5 不動産賃貸借(借家)	3.7	12.1	11.4	25.4	8.2	4.4	2.8	6.5	3.7	3.7
6 工作物責任・相隣関係(妨害排除・予防・損害賠償)	3.7	4.5	4.7	0.0	1.6	2.9	0.0	0.0	0.0	0.0
7 境界	0.0	0.5	0.0	0.0	0.0	0.0	0.0	0.0	0.0	3.7
8 債権回収(貸金、売掛、請負等)	0.0	1.5	2.7	0.0	0.0	0.0	2.8	0.0	0.0	0.0
9 住宅・車・船等のローン、リース	14.8	13.1	13.4	9.9	14.8	35.3	13.9	32.3	44.4	44.4
10 その他の借入金返済	11.1	10.6	9.4	7.0	1.6	8.8	16.7	16.1	14.8	14.8
11 保険	0.0	6.5	5.4	2.8	6.6	2.9	0.0	0.0	0.0	0.0
12 震災関連法令	22.2	23.1	22.8	16.9	11.5	4.4	13.9	6.5	22.2	22.2
13 税金	0.0	1.0	0.0	0.0	1.6	1.5	2.8	0.0	0.0	0.0
14 新たな融資	0.0	2.0	1.3	2.8	0.0	1.5	0.0	3.2	0.0	0.0
15 離婚・親族	0.0	2.0	3.4	4.2	4.9	7.4	0.0	0.0	0.0	0.0
16 遺言・相続	7.4	8.0	14.1	11.3	26.2	14.7	25.0	22.6	3.7	3.7
17 消費者被害	0.0	0.0	0.0	0.0	1.6	0.0	0.0	0.0	0.0	0.0
18 労働問題	7.4	8.5	6.0	4.2	1.6	2.9	0.0	6.5	3.7	3.7
19 外国人	0.0	0.0	0.7	0.0	0.0	0.0	0.0	0.0	0.0	0.0
20 危険負担・商事・会社関係	7.4	4.0	2.7	1.4	3.3	0.0	0.0	0.0	0.0	0.0
21 刑事	0.0	0.0	0.7	0.0	0.0	0.0	0.0	0.0	0.0	3.7
22 原子力発電所事故等	0.0	0.0	0.0	0.0	0.0	0.0	0.0	0.0	0.0	0.0
23 その他	18.5	9.0	5.4	12.7	8.2	10.3	19.4	6.5	11.1	11.1
24 震災以外	3.7	1.0	2.0	2.8	9.8	4.4	5.6	9.7	7.4	7.4

図表9-10

【宮城県】

相談受付月別にみた法律相談内容(白石市)

(%)

	2011年3 月相談 受付	4月相談 受付	5月相談 受付	6月相談 受付	7月相談 受付	8月相談 受付	9月相談 受付	10-12月 相談受 付	2012年1 月-5月 相談受 付
	N	5	18	12	9	9	12	7	0
1 不動産所有権(滅失問題含む)	20.0	5.6	0.0	0.0	0.0	8.3	0.0	-	0.0
2 車・船等の所有権(滅失問題含む)	0.0	5.6	0.0	0.0	11.1	0.0	0.0	-	0.0
3 預金・株等の流動資産	0.0	0.0	0.0	0.0	0.0	0.0	0.0	-	0.0
4 不動産賃貸借(借地)	20.0	0.0	0.0	0.0	0.0	0.0	0.0	-	0.0
5 不動産賃貸借(借家)	20.0	16.7	0.0	22.2	0.0	0.0	0.0	-	0.0
6 工作物責任・相隣関係(妨害排除・予防・損害賠償)	0.0	16.7	16.7	11.1	0.0	16.7	14.3	-	0.0
7 境界	0.0	0.0	0.0	0.0	0.0	0.0	0.0	-	0.0
8 債権回収(貸金、売掛、請負等)	0.0	5.6	0.0	0.0	11.1	0.0	0.0	-	0.0
9 住宅・車・船等のローン、リース	0.0	0.0	0.0	0.0	0.0	8.3	14.3	-	0.0
10 その他の借入金返済	0.0	5.6	0.0	0.0	0.0	0.0	0.0	-	0.0
11 保険	0.0	0.0	0.0	0.0	11.1	0.0	0.0	-	0.0
12 震災関連法令	0.0	27.8	33.3	55.6	11.1	25.0	42.9	-	100.0
13 税金	0.0	0.0	0.0	11.1	0.0	0.0	0.0	-	0.0
14 新たな融資	0.0	0.0	0.0	0.0	0.0	0.0	0.0	-	0.0
15 離婚・親族	0.0	0.0	8.3	0.0	11.1	0.0	14.3	-	0.0
16 遺言・相続	40.0	5.6	0.0	0.0	22.2	25.0	0.0	-	0.0
17 消費者被害	0.0	0.0	8.3	11.1	0.0	0.0	0.0	-	0.0
18 労働問題	0.0	16.7	0.0	0.0	0.0	0.0	0.0	-	0.0
19 外国人	0.0	0.0	0.0	0.0	0.0	0.0	0.0	-	0.0
20 危険負担・商事・会社関係	0.0	0.0	0.0	0.0	0.0	0.0	0.0	-	0.0
21 刑事	0.0	0.0	0.0	0.0	0.0	0.0	0.0	-	0.0
22 原子力発電所事故等	0.0	0.0	0.0	0.0	22.2	8.3	0.0	-	0.0
23 その他	20.0	0.0	33.3	0.0	11.1	8.3	0.0	-	0.0
24 震災以外	0.0	5.6	0.0	0.0	0.0	8.3	14.3	-	0.0

図表9-11

【宮城県】

相談受付月別にみた法律相談内容(名取市)

(%)

	2011年3 月相談 受付	4月相談 受付	5月相談 受付	6月相談 受付	7月相談 受付	8月相談 受付	9月相談 受付	10-12月 相談受付	2012年1 月-5月 相談受付
N	24	196	80	45	22	15	3	11	12
1 不動産所有権(滅失問題含む)	4.2	9.2	0.0	2.2	13.6	0.0	33.3	0.0	0.0
2 車・船等の所有権(滅失問題含む)	4.2	3.1	2.5	2.2	0.0	0.0	0.0	0.0	0.0
3 預金・株等の流動資産	0.0	1.5	0.0	0.0	0.0	0.0	0.0	0.0	0.0
4 不動産賃貸借(借地)	0.0	1.0	0.0	0.0	4.5	0.0	0.0	0.0	0.0
5 不動産賃貸借(借家)	16.7	10.7	17.5	24.4	18.2	13.3	0.0	0.0	0.0
6 工作物責任・相隣関係(妨害排除・予防・損害賠償)	16.7	8.2	10.0	4.4	0.0	0.0	0.0	0.0	0.0
7 境界	0.0	1.0	0.0	0.0	0.0	0.0	0.0	0.0	0.0
8 債権回収(貸金、売掛、請負等)	0.0	0.5	1.3	0.0	0.0	0.0	0.0	0.0	0.0
9 住宅・車・船等のローン、リース	16.7	16.3	8.8	6.7	9.1	13.3	0.0	9.1	0.0
10 その他の借入金返済	0.0	3.6	1.3	4.4	4.5	6.7	0.0	0.0	8.3
11 保険	4.2	6.6	8.8	8.9	4.5	6.7	0.0	9.1	8.3
12 震災関連法令	16.7	25.5	17.5	17.8	0.0	46.7	33.3	18.2	8.3
13 税金	0.0	2.6	0.0	2.2	4.5	0.0	0.0	0.0	0.0
14 新たな融資	0.0	1.5	1.3	0.0	0.0	0.0	0.0	0.0	8.3
15 離婚・親族	0.0	6.1	3.8	0.0	4.5	13.3	0.0	0.0	33.3
16 遺言・相続	8.3	10.2	18.8	13.3	18.2	13.3	0.0	45.5	0.0
17 消費者被害	0.0	0.0	1.3	4.4	0.0	0.0	0.0	0.0	0.0
18 労働問題	0.0	6.1	5.0	0.0	0.0	6.7	0.0	9.1	0.0
19 外国人	0.0	0.0	0.0	0.0	0.0	0.0	0.0	0.0	0.0
20 危険負担・商事・会社関係	16.7	3.6	1.3	0.0	0.0	0.0	0.0	0.0	0.0
21 刑事	0.0	0.5	0.0	0.0	4.5	0.0	0.0	0.0	0.0
22 原子力発電所事故等	4.2	0.5	0.0	0.0	0.0	0.0	0.0	0.0	16.7
23 その他	0.0	8.2	5.0	13.3	13.6	13.3	0.0	9.1	25.0
24 震災以外	0.0	0.5	5.0	4.4	13.6	0.0	66.7	18.2	8.3

図表9-12

【宮城県】

相談受付月別にみた法律相談内容(岩沼市)

	(%)									
	2011年3 月相談 受付	4月相談 受付	5月相談 受付	6月相談 受付	7月相談 受付	8月相談 受付	9月相談 受付	10-12月 相談受 付	2012年1 月-5月 相談受 付	
	N 16	53	37	14	10	13	9	0	5	
1 不動産所有権(滅失問題含む)	6.3	11.3	0.0	0.0	0.0	0.0	11.1	－	0.0	
2 車・船等の所有権(滅失問題含む)	25.0	5.7	2.7	0.0	20.0	0.0	0.0	－	0.0	
3 預金・株等の流動資産	0.0	1.9	0.0	0.0	0.0	0.0	0.0	－	0.0	
4 不動産賃貸借(借地)	0.0	1.9	2.7	0.0	0.0	0.0	0.0	－	0.0	
5 不動産賃貸借(借家)	0.0	9.4	24.3	21.4	20.0	7.7	11.1	－	0.0	
6 工作物責任・相隣関係(妨害排除・予防・損害賠償)	0.0	22.6	5.4	7.1	0.0	0.0	0.0	－	0.0	
7 境界	0.0	1.9	0.0	0.0	0.0	0.0	0.0	－	0.0	
8 債権回収(貸金、売掛、請負等)	0.0	0.0	0.0	0.0	0.0	0.0	11.1	－	0.0	
9 住宅・車・船等のローン、リース	6.3	5.7	8.1	14.3	0.0	15.4	11.1	－	0.0	
10 その他の借入金返済	12.5	3.8	5.4	0.0	0.0	7.7	0.0	－	20.0	
11 保険	6.3	9.4	5.4	7.1	0.0	15.4	0.0	－	0.0	
12 震災関連法令	18.8	15.1	18.9	14.3	20.0	15.4	22.2	－	40.0	
13 税金	0.0	3.8	2.7	0.0	0.0	0.0	0.0	－	0.0	
14 新たな融資	0.0	0.0	2.7	0.0	0.0	0.0	0.0	－	0.0	
15 離婚・親族	0.0	0.0	2.7	0.0	0.0	23.1	11.1	－	0.0	
16 遺言・相続	18.8	13.2	16.2	7.1	10.0	7.7	11.1	－	20.0	
17 消費者被害	0.0	0.0	0.0	0.0	20.0	0.0	0.0	－	0.0	
18 労働問題	12.5	13.2	2.7	14.3	0.0	0.0	0.0	－	0.0	
19 外国人	0.0	0.0	0.0	0.0	0.0	0.0	0.0	－	0.0	
20 危険負担・商事・会社関係	0.0	3.8	5.4	0.0	0.0	7.7	0.0	－	0.0	
21 刑事	0.0	0.0	2.7	0.0	0.0	0.0	0.0	－	0.0	
22 原子力発電所事故等	6.3	0.0	0.0	0.0	0.0	0.0	0.0	－	20.0	
23 その他	6.3	5.7	0.0	14.3	10.0	0.0	11.1	－	0.0	
24 震災以外	0.0	0.0	2.7	14.3	10.0	15.4	11.1	－	0.0	

図表9-13

【宮城県】

相談受付月別にみた法律相談内容(登米市)

	(%)									
	2011年3 月相談 受付	4月相談 受付	5月相談 受付	6月相談 受付	7月相談 受付	8月相談 受付	9月相談 受付	10-12月 相談受 付	2012年1 月-5月 相談受 付	
	N	15	21	14	12	5	6	7	2	3
1 不動産所有権(滅失問題含む)	0.0	0.0	0.0	0.0	0.0	0.0	0.0	0.0	0.0	0.0
2 車・船等の所有権(滅失問題含む)	0.0	0.0	0.0	0.0	0.0	0.0	0.0	0.0	0.0	0.0
3 預金・株等の流動資産	0.0	0.0	0.0	0.0	0.0	0.0	0.0	0.0	0.0	0.0
4 不動産賃貸借(借地)	0.0	0.0	0.0	0.0	0.0	0.0	0.0	0.0	0.0	0.0
5 不動産賃貸借(借家)	6.7	19.0	28.6	16.7	40.0	0.0	14.3	0.0	0.0	0.0
6 工作物責任・相隣関係(妨害排除・予防・損害賠償)	13.3	14.3	0.0	8.3	0.0	0.0	0.0	0.0	0.0	0.0
7 境界	0.0	0.0	0.0	0.0	0.0	0.0	0.0	0.0	0.0	0.0
8 債権回収(貸金、売掛、請負等)	0.0	0.0	0.0	0.0	0.0	0.0	0.0	0.0	0.0	0.0
9 住宅・車・船等のローン、リース	0.0	0.0	7.1	8.3	40.0	50.0	14.3	0.0	0.0	0.0
10 その他の借入金返済	26.7	4.8	14.3	0.0	0.0	0.0	0.0	0.0	0.0	0.0
11 保険	0.0	0.0	21.4	8.3	0.0	16.7	0.0	0.0	0.0	0.0
12 震災関連法令	0.0	47.6	21.4	16.7	0.0	0.0	14.3	0.0	0.0	0.0
13 税金	0.0	0.0	0.0	0.0	0.0	0.0	0.0	0.0	0.0	0.0
14 新たな融資	0.0	0.0	0.0	0.0	0.0	0.0	28.6	0.0	0.0	0.0
15 離婚・親族	0.0	0.0	0.0	0.0	0.0	0.0	0.0	0.0	0.0	0.0
16 遺言・相続	6.7	0.0	7.1	25.0	0.0	16.7	14.3	0.0	0.0	0.0
17 消費者被害	0.0	0.0	0.0	0.0	0.0	0.0	0.0	0.0	33.3	0.0
18 労働問題	6.7	23.8	14.3	8.3	0.0	0.0	0.0	0.0	0.0	0.0
19 外国人	0.0	0.0	0.0	0.0	0.0	0.0	0.0	0.0	0.0	0.0
20 危険負担・商事・会社関係	26.7	4.8	0.0	0.0	0.0	0.0	0.0	0.0	0.0	0.0
21 刑事	6.7	0.0	0.0	0.0	0.0	0.0	0.0	0.0	0.0	0.0
22 原子力発電所事故等	0.0	0.0	0.0	0.0	0.0	0.0	0.0	100.0	0.0	0.0
23 その他	6.7	0.0	0.0	8.3	20.0	0.0	14.3	0.0	66.7	0.0
24 震災以外	0.0	0.0	0.0	0.0	0.0	16.7	0.0	0.0	0.0	0.0

図表9-14

【宮城県】

相談受付月別にみた法律相談内容(東松島市)

	(%)									
	2011年3 月相談 受付	4月相談 受付	5月相談 受付	6月相談 受付	7月相談 受付	8月相談 受付	9月相談 受付	10-12月 相談受付	2012年1 月-5月 相談受付	
	N	56	202	98	56	25	25	13	13	8
1 不動産所有権(滅失問題含む)	5.4	10.9	3.1	5.4	0.0	4.0	7.7	7.7	0.0	
2 車・船等の所有権(滅失問題含む)	3.6	4.5	5.1	0.0	0.0	0.0	7.7	0.0	0.0	
3 預金・株等の流動資産	0.0	1.0	0.0	0.0	0.0	0.0	0.0	0.0	0.0	
4 不動産賃貸借(借地)	0.0	0.5	1.0	0.0	0.0	4.0	0.0	0.0	0.0	
5 不動産賃貸借(借家)	17.9	13.4	14.3	26.8	8.0	12.0	7.7	15.4	0.0	
6 工作物責任・相隣関係(妨害排除・予防・損害賠償)	3.6	5.9	3.1	1.8	0.0	0.0	0.0	0.0	0.0	
7 境界	1.8	1.0	0.0	0.0	0.0	4.0	0.0	0.0	0.0	
8 債権回収(貸金、売掛、請負等)	0.0	1.5	4.1	0.0	0.0	0.0	0.0	7.7	0.0	
9 住宅・車・船等のローン、リース	14.3	12.9	10.2	5.4	24.0	20.0	23.1	15.4	37.5	
10 その他の借入金返済	5.4	4.5	3.1	3.6	4.0	4.0	15.4	0.0	0.0	
11 保険	12.5	6.4	9.2	5.4	4.0	4.0	7.7	0.0	0.0	
12 震災関連法令	33.9	31.2	17.3	17.9	12.0	0.0	23.1	7.7	0.0	
13 税金	3.6	2.5	1.0	5.4	4.0	4.0	0.0	0.0	12.5	
14 新たな融資	7.1	1.5	2.0	1.8	0.0	0.0	0.0	7.7	0.0	
15 離婚・親族	1.8	4.0	5.1	5.4	4.0	0.0	0.0	0.0	0.0	
16 遺言・相続	12.5	13.9	14.3	14.3	4.0	20.0	15.4	30.8	0.0	
17 消費者被害	0.0	0.0	0.0	1.8	0.0	0.0	0.0	0.0	12.5	
18 労働問題	19.6	5.0	5.1	1.8	8.0	0.0	0.0	0.0	0.0	
19 外国人	1.8	0.0	0.0	0.0	0.0	0.0	0.0	0.0	0.0	
20 危険負担・商事・会社関係	5.4	1.5	5.1	5.4	4.0	8.0	0.0	0.0	0.0	
21 刑事	0.0	0.0	0.0	0.0	0.0	0.0	7.7	0.0	0.0	
22 原子力発電所事故等	0.0	0.0	2.0	0.0	0.0	0.0	0.0	7.7	12.5	
23 その他	5.4	5.4	3.1	8.9	12.0	16.0	15.4	7.7	62.5	
24 震災以外	0.0	2.5	2.0	5.4	12.0	8.0	0.0	15.4	0.0	

図表9-15
【宮城県】
相談受付月別にみた法律相談内容(大崎市)

	(%)									
	2011年3 月相談 受付	4月相談 受付	5月相談 受付	6月相談 受付	7月相談 受付	8月相談 受付	9月相談 受付	10-12月 相談受 付	2012年1 月-5月 相談受 付	
	N	21	59	53	28	11	15	6	3	2
1 不動産所有権(滅失問題含む)	0.0	5.1	3.8	0.0	9.1	13.3	16.7	0.0	0.0	
2 車・船等の所有権(滅失問題含む)	0.0	5.1	0.0	0.0	9.1	0.0	0.0	0.0	0.0	
3 預金・株等の流動資産	4.8	0.0	0.0	0.0	0.0	0.0	0.0	0.0	0.0	
4 不動産賃貸借(借地)	0.0	1.7	0.0	0.0	0.0	0.0	0.0	0.0	0.0	
5 不動産賃貸借(借家)	19.0	32.2	28.3	28.6	9.1	20.0	0.0	66.7	0.0	
6 工作物責任・相隣関係(妨害排除・予防・損害賠償)	23.8	11.9	11.3	21.4	9.1	6.7	16.7	0.0	50.0	
7 境界	0.0	3.4	3.8	0.0	0.0	0.0	0.0	0.0	0.0	
8 債権回収(貸金、売掛、請負等)	0.0	1.7	1.9	0.0	0.0	0.0	0.0	0.0	0.0	
9 住宅・車・船等のローン、リース	4.8	3.4	1.9	3.6	9.1	20.0	0.0	0.0	0.0	
10 その他の借入金返済	9.5	0.0	7.5	0.0	0.0	6.7	0.0	0.0	0.0	
11 保険	0.0	6.8	1.9	10.7	0.0	0.0	0.0	0.0	0.0	
12 震災関連法令	4.8	13.6	17.0	14.3	0.0	6.7	0.0	0.0	0.0	
13 税金	0.0	0.0	0.0	0.0	18.2	6.7	0.0	0.0	0.0	
14 新たな融資	4.8	0.0	1.9	3.6	0.0	0.0	0.0	0.0	0.0	
15 離婚・親族	4.8	0.0	0.0	0.0	0.0	0.0	0.0	0.0	0.0	
16 遺言・相続	0.0	1.7	5.7	3.6	0.0	6.7	33.3	33.3	0.0	
17 消費者被害	4.8	0.0	1.9	3.6	9.1	0.0	16.7	0.0	0.0	
18 労働問題	4.8	8.5	5.7	3.6	0.0	0.0	16.7	0.0	0.0	
19 外国人	0.0	0.0	0.0	0.0	0.0	0.0	0.0	0.0	0.0	
20 危険負担・商事・会社関係	0.0	1.7	1.9	3.6	0.0	0.0	0.0	0.0	0.0	
21 刑事	0.0	0.0	0.0	0.0	0.0	0.0	0.0	0.0	0.0	
22 原子力発電所事故等	0.0	0.0	0.0	0.0	0.0	0.0	0.0	0.0	50.0	
23 その他	28.6	10.2	17.0	21.4	18.2	13.3	0.0	33.3	0.0	
24 震災以外	0.0	3.4	1.9	3.6	9.1	6.7	0.0	0.0	0.0	

図表9-16

【宮城県】

相談受付月別にみた法律相談内容(亶理郡全体)

	(%)									
	2011年3 月相談 受付	4月相談 受付	5月相談 受付	6月相談 受付	7月相談 受付	8月相談 受付	9月相談 受付	10-12月 相談受 付	2012年1 月-5月 相談受 付	
	N 65	260	89	39	26	32	14	7	10	
1 不動産所有権(滅失問題含む)	7.7	9.6	3.4	2.6	3.8	3.1	0.0	0.0	0.0	
2 車・船等の所有権(滅失問題含む)	4.6	4.6	0.0	2.6	3.8	3.1	0.0	0.0	0.0	
3 預金・株等の流動資産	9.2	0.4	2.2	0.0	0.0	0.0	0.0	0.0	10.0	
4 不動産賃貸借(借地)	0.0	0.4	3.4	0.0	0.0	0.0	0.0	0.0	0.0	
5 不動産賃貸借(借家)	3.1	2.3	4.5	5.1	0.0	9.4	7.1	14.3	0.0	
6 工作物責任・相隣関係(妨害排除・予防・損害賠償)	15.4	5.8	0.0	0.0	0.0	0.0	0.0	0.0	0.0	
7 境界	0.0	0.8	0.0	0.0	0.0	0.0	0.0	0.0	0.0	
8 債権回収(貸金、売掛、請負等)	0.0	0.4	1.1	0.0	0.0	0.0	0.0	0.0	0.0	
9 住宅・車・船等のローン、リース	26.2	16.5	13.5	17.9	15.4	37.5	50.0	0.0	0.0	
10 その他の借入金返済	6.2	1.9	3.4	5.1	3.8	6.3	0.0	14.3	10.0	
11 保険	20.0	7.7	6.7	7.7	0.0	0.0	0.0	0.0	0.0	
12 震災関連法令	23.1	28.8	12.4	23.1	23.1	3.1	0.0	0.0	10.0	
13 税金	3.1	3.8	4.5	0.0	0.0	0.0	0.0	0.0	0.0	
14 新たな融資	1.5	1.5	1.1	0.0	0.0	0.0	0.0	0.0	0.0	
15 離婚・親族	0.0	1.9	6.7	0.0	3.8	0.0	0.0	42.9	0.0	
16 遺言・相続	7.7	11.5	30.3	17.9	19.2	12.5	7.1	14.3	0.0	
17 消費者被害	0.0	0.8	2.2	5.1	0.0	0.0	0.0	0.0	10.0	
18 労働問題	1.5	6.5	3.4	10.3	0.0	0.0	0.0	0.0	0.0	
19 外国人	0.0	0.0	0.0	0.0	0.0	0.0	0.0	0.0	0.0	
20 危険負担・商事・会社関係	3.1	1.2	4.5	0.0	0.0	9.4	0.0	0.0	0.0	
21 刑事	0.0	0.0	1.1	0.0	0.0	0.0	0.0	0.0	0.0	
22 原子力発電所事故等	0.0	0.8	0.0	0.0	3.8	3.1	0.0	0.0	20.0	
23 その他	10.8	9.6	5.6	10.3	15.4	18.8	28.6	14.3	20.0	
24 震災以外	0.0	3.1	3.4	5.1	15.4	3.1	14.3	0.0	20.0	

図表9-17
【宮城県】
相談受付月別にみた法律相談内容(亶理町)

	(%)									
	2011年3 月相談 受付	4月相談 受付	5月相談 受付	6月相談 受付	7月相談 受付	8月相談 受付	9月相談 受付	10-12月 相談受付	2012年1 月-5月 相談受付	
	N	15	91	61	25	17	14	7	4	4
1 不動産所有権(滅失問題含む)	6.7	7.7	3.3	0.0	5.9	0.0	0.0	0.0	0.0	0.0
2 車・船等の所有権(滅失問題含む)	0.0	8.8	0.0	4.0	5.9	0.0	0.0	0.0	0.0	0.0
3 預金・株等の流動資産	0.0	0.0	1.6	0.0	0.0	0.0	0.0	0.0	0.0	0.0
4 不動産賃貸借(借地)	0.0	0.0	3.3	0.0	0.0	0.0	0.0	0.0	0.0	0.0
5 不動産賃貸借(借家)	13.3	2.2	1.6	0.0	0.0	14.3	0.0	0.0	0.0	0.0
6 工作物責任・相隣関係(妨害排除・予防・損害賠償)	13.3	11.0	0.0	0.0	0.0	0.0	0.0	0.0	0.0	0.0
7 境界	0.0	2.2	0.0	0.0	0.0	0.0	0.0	0.0	0.0	0.0
8 債権回収(貸金、売掛、請負等)	0.0	1.1	1.6	0.0	0.0	0.0	0.0	0.0	0.0	0.0
9 住宅・車・船等のローン、リース	20.0	12.1	16.4	20.0	17.6	35.7	42.9	0.0	0.0	0.0
10 その他の借入金返済	0.0	1.1	3.3	0.0	5.9	7.1	0.0	25.0	25.0	25.0
11 保険	6.7	8.8	8.2	8.0	0.0	0.0	0.0	0.0	0.0	0.0
12 震災関連法令	13.3	23.1	8.2	32.0	17.6	0.0	0.0	0.0	0.0	0.0
13 税金	6.7	3.3	3.3	0.0	0.0	0.0	0.0	0.0	0.0	0.0
14 新たな融資	0.0	3.3	1.6	0.0	0.0	0.0	0.0	0.0	0.0	0.0
15 離婚・親族	0.0	0.0	8.2	0.0	0.0	0.0	0.0	50.0	0.0	0.0
16 遺言・相続	13.3	13.2	27.9	16.0	17.6	7.1	0.0	0.0	0.0	0.0
17 消費者被害	0.0	1.1	3.3	0.0	0.0	0.0	0.0	0.0	25.0	25.0
18 労働問題	0.0	5.5	4.9	16.0	0.0	0.0	0.0	0.0	0.0	0.0
19 外国人	0.0	0.0	0.0	0.0	0.0	0.0	0.0	0.0	0.0	0.0
20 危険負担・商事・会社関係	6.7	1.1	6.6	0.0	0.0	0.0	0.0	0.0	0.0	0.0
21 刑事	0.0	0.0	0.0	0.0	0.0	0.0	0.0	0.0	0.0	0.0
22 原子力発電所事故等	0.0	0.0	0.0	0.0	5.9	7.1	0.0	0.0	50.0	50.0
23 その他	6.7	11.0	6.6	8.0	17.6	28.6	42.9	25.0	0.0	0.0
24 震災以外	0.0	2.2	4.9	4.0	11.8	0.0	14.3	0.0	0.0	0.0

図表9-18

【宮城県】

相談受付月別にみた法律相談内容(山元町)

	(%)									
	2011年3 月相談 受付	4月相談 受付	5月相談 受付	6月相談 受付	7月相談 受付	8月相談 受付	9月相談 受付	10-12月 相談受 付	2012年1 月-5月 相談受 付	
	N 45	149	27	14	9	18	7	2	4	
1 不動産所有権(滅失問題含む)	8.9	12.1	3.7	7.1	0.0	5.6	0.0	0.0	0.0	
2 車・船等の所有権(滅失問題含む)	6.7	2.7	0.0	0.0	0.0	5.6	0.0	0.0	0.0	
3 預金・株等の流動資産	13.3	0.7	0.0	0.0	0.0	0.0	0.0	0.0	0.0	
4 不動産賃貸借(借地)	0.0	0.0	3.7	0.0	0.0	0.0	0.0	0.0	0.0	
5 不動産賃貸借(借家)	0.0	2.7	11.1	14.3	0.0	5.6	14.3	50.0	0.0	
6 工作物責任・相隣関係(妨害排除・予防・損害賠償)	17.8	2.7	0.0	0.0	0.0	0.0	0.0	0.0	0.0	
7 境界	0.0	0.0	0.0	0.0	0.0	0.0	0.0	0.0	0.0	
8 債権回収(貸金、売掛、請負等)	0.0	0.0	0.0	0.0	0.0	0.0	0.0	0.0	0.0	
9 住宅・車・船等のローン、リース	31.1	20.8	7.4	14.3	11.1	38.9	57.1	0.0	0.0	
10 その他の借入金返済	2.2	1.3	3.7	14.3	0.0	5.6	0.0	0.0	0.0	
11 保険	26.7	7.4	3.7	7.1	0.0	0.0	0.0	0.0	0.0	
12 震災関連法令	24.4	31.5	22.2	7.1	33.3	5.6	0.0	0.0	25.0	
13 税金	2.2	4.7	7.4	0.0	0.0	0.0	0.0	0.0	0.0	
14 新たな融資	2.2	0.7	0.0	0.0	0.0	0.0	0.0	0.0	0.0	
15 離婚・親族	0.0	3.4	3.7	0.0	11.1	0.0	0.0	50.0	0.0	
16 遺言・相続	6.7	9.4	37.0	21.4	22.2	16.7	14.3	0.0	0.0	
17 消費者被害	0.0	0.7	0.0	14.3	0.0	0.0	0.0	0.0	0.0	
18 労働問題	2.2	6.7	0.0	0.0	0.0	0.0	0.0	0.0	0.0	
19 外国人	0.0	0.0	0.0	0.0	0.0	0.0	0.0	0.0	0.0	
20 危険負担・商事・会社関係	2.2	1.3	0.0	0.0	0.0	16.7	0.0	0.0	0.0	
21 刑事	0.0	0.0	3.7	0.0	0.0	0.0	0.0	0.0	0.0	
22 原子力発電所事故等	0.0	0.0	0.0	0.0	0.0	0.0	0.0	0.0	0.0	
23 その他	13.3	9.4	0.0	14.3	11.1	11.1	14.3	0.0	50.0	
24 震災以外	0.0	3.4	0.0	7.1	22.2	5.6	14.3	0.0	25.0	

図表9-19

【宮城県】

相談受付月別にみた法律相談内容(松島町)

	(%)									
	2011年3月相談受付	4月相談受付	5月相談受付	6月相談受付	7月相談受付	8月相談受付	9月相談受付	10-12月相談受付	2012年1月-5月相談受付	
	N	6	14	30	19	10	6	2	2	0
1 不動産所有権(滅失問題含む)	0.0	14.3	0.0	10.5	10.0	0.0	0.0	0.0	0.0	-
2 車・船等の所有権(滅失問題含む)	16.7	7.1	0.0	0.0	0.0	0.0	0.0	0.0	0.0	-
3 預金・株等の流動資産	0.0	0.0	0.0	0.0	0.0	0.0	0.0	0.0	0.0	-
4 不動産賃貸借(借地)	0.0	0.0	0.0	0.0	0.0	0.0	0.0	0.0	0.0	-
5 不動産賃貸借(借家)	0.0	14.3	26.7	5.3	0.0	0.0	0.0	0.0	0.0	-
6 工作物責任・相隣関係(妨害排除・予防・損害賠償)	16.7	7.1	6.7	10.5	20.0	0.0	0.0	0.0	0.0	-
7 境界	0.0	0.0	0.0	0.0	0.0	16.7	0.0	0.0	0.0	-
8 債権回収(貸金、売掛、請負等)	0.0	0.0	0.0	0.0	0.0	0.0	0.0	0.0	0.0	-
9 住宅・車・船等のローン、リース	33.3	0.0	6.7	0.0	0.0	16.7	0.0	0.0	0.0	-
10 その他の借入金返済	16.7	0.0	0.0	0.0	0.0	16.7	50.0	0.0	0.0	-
11 保険	0.0	7.1	0.0	0.0	10.0	16.7	0.0	0.0	0.0	-
12 震災関連法令	0.0	35.7	16.7	21.1	10.0	0.0	0.0	50.0	0.0	-
13 税金	0.0	0.0	3.3	0.0	10.0	0.0	0.0	0.0	0.0	-
14 新たな融資	0.0	0.0	0.0	0.0	0.0	0.0	0.0	0.0	0.0	-
15 離婚・親族	0.0	0.0	0.0	0.0	0.0	0.0	0.0	0.0	0.0	-
16 遺言・相続	16.7	14.3	23.3	5.3	40.0	16.7	50.0	0.0	0.0	-
17 消費者被害	0.0	0.0	0.0	5.3	10.0	0.0	0.0	0.0	0.0	-
18 労働問題	16.7	28.6	6.7	5.3	10.0	16.7	0.0	0.0	0.0	-
19 外国人	0.0	0.0	0.0	0.0	0.0	0.0	0.0	0.0	0.0	-
20 危険負担・商事・会社関係	0.0	0.0	3.3	0.0	0.0	0.0	0.0	0.0	0.0	-
21 刑事	0.0	0.0	0.0	0.0	0.0	0.0	0.0	0.0	0.0	-
22 原子力発電所事故等	0.0	0.0	0.0	0.0	0.0	0.0	0.0	0.0	0.0	-
23 その他	0.0	7.1	6.7	5.3	0.0	0.0	0.0	50.0	0.0	-
24 震災以外	0.0	0.0	10.0	36.8	0.0	0.0	0.0	0.0	0.0	-

図表9-20

【宮城県】

相談受付月別にみた法律相談内容(七ヶ浜町)

	(%)									
	2011年3月相談受付	4月相談受付	5月相談受付	6月相談受付	7月相談受付	8月相談受付	9月相談受付	10-12月相談受付	2012年1月-5月相談受付	
	N	3	113	49	11	6	4	0	5	1
1 不動産所有権(滅失問題含む)	0.0	11.5	8.2	0.0	0.0	25.0	-	0.0	0.0	
2 車・船等の所有権(滅失問題含む)	0.0	5.3	6.1	0.0	0.0	0.0	-	0.0	0.0	
3 預金・株等の流動資産	0.0	1.8	0.0	0.0	0.0	0.0	-	0.0	0.0	
4 不動産賃貸借(借地)	0.0	0.0	2.0	0.0	0.0	0.0	-	0.0	0.0	
5 不動産賃貸借(借家)	0.0	2.7	16.3	9.1	33.3	0.0	-	0.0	0.0	
6 工作物責任・相隣関係(妨害排除・予防・損害賠償)	0.0	8.0	22.4	0.0	0.0	0.0	-	0.0	0.0	
7 境界	0.0	0.0	0.0	0.0	0.0	0.0	-	0.0	0.0	
8 債権回収(貸金、売掛、請負等)	0.0	0.9	4.1	0.0	0.0	0.0	-	20.0	0.0	
9 住宅・車・船等のローン、リース	33.3	23.9	12.2	9.1	0.0	25.0	-	20.0	0.0	
10 その他の借入金返済	0.0	3.5	0.0	0.0	0.0	0.0	-	0.0	0.0	
11 保険	0.0	11.5	6.1	9.1	0.0	25.0	-	0.0	0.0	
12 震災関連法令	33.3	32.7	12.2	27.3	0.0	0.0	-	20.0	100.0	
13 税金	0.0	1.8	0.0	0.0	0.0	0.0	-	0.0	0.0	
14 新たな融資	0.0	4.4	0.0	0.0	0.0	0.0	-	0.0	0.0	
15 離婚・親族	0.0	1.8	2.0	0.0	0.0	0.0	-	0.0	0.0	
16 遺言・相続	33.3	8.0	6.1	9.1	16.7	25.0	-	0.0	0.0	
17 消費者被害	0.0	0.0	0.0	0.0	0.0	25.0	-	0.0	0.0	
18 労働問題	0.0	2.7	6.1	9.1	0.0	0.0	-	0.0	0.0	
19 外国人	0.0	0.0	0.0	0.0	0.0	0.0	-	0.0	0.0	
20 危険負担・商事・会社関係	0.0	3.5	4.1	0.0	0.0	0.0	-	0.0	0.0	
21 刑事	0.0	0.0	0.0	0.0	0.0	0.0	-	0.0	0.0	
22 原子力発電所事故等	0.0	0.0	0.0	0.0	0.0	0.0	-	0.0	0.0	
23 その他	0.0	3.5	4.1	9.1	16.7	0.0	-	0.0	0.0	
24 震災以外	0.0	0.9	4.1	18.2	33.3	25.0	-	40.0	0.0	

図表9-21

【宮城県】

相談受付月別にみた法律相談内容(利府町)

(%)

	2011年3 月相談 受付	4月相談 受付	5月相談 受付	6月相談 受付	7月相談 受付	8月相談 受付	9月相談 受付	10-12月 相談受 付	2012年1 月-5月 相談受 付
	N 9	66	52	17	6	9	5	2	1
1 不動産所有権(滅失問題含む)	0.0	6.1	15.4	17.6	0.0	0.0	20.0	0.0	0.0
2 車・船等の所有権(滅失問題含む)	11.1	0.0	1.9	23.5	0.0	0.0	0.0	0.0	0.0
3 預金・株等の流動資産	0.0	1.5	0.0	0.0	0.0	0.0	0.0	0.0	0.0
4 不動産賃貸借(借地)	0.0	0.0	1.9	5.9	0.0	11.1	0.0	0.0	0.0
5 不動産賃貸借(借家)	11.1	19.7	11.5	0.0	0.0	11.1	0.0	0.0	0.0
6 工作物責任・相隣関係(妨害排除・予防・損害賠償)	44.4	15.2	21.2	11.8	16.7	11.1	0.0	0.0	0.0
7 境界	0.0	0.0	1.9	0.0	0.0	0.0	0.0	0.0	0.0
8 債権回収(貸金、売掛、請負等)	0.0	0.0	0.0	0.0	0.0	0.0	0.0	0.0	0.0
9 住宅・車・船等のローン、リース	11.1	7.6	3.8	11.8	0.0	33.3	20.0	50.0	100.0
10 その他の借入金返済	0.0	1.5	3.8	0.0	0.0	0.0	0.0	50.0	100.0
11 保険	11.1	4.5	1.9	17.6	16.7	0.0	0.0	0.0	0.0
12 震災関連法令	11.1	21.2	28.8	11.8	0.0	0.0	20.0	0.0	0.0
13 税金	0.0	1.5	5.8	0.0	16.7	0.0	0.0	0.0	0.0
14 新たな融資	0.0	0.0	1.9	5.9	0.0	0.0	0.0	0.0	0.0
15 離婚・親族	0.0	0.0	0.0	5.9	0.0	0.0	0.0	0.0	0.0
16 遺言・相続	0.0	13.6	5.8	5.9	0.0	11.1	0.0	0.0	0.0
17 消費者被害	0.0	3.0	0.0	0.0	0.0	0.0	0.0	0.0	0.0
18 労働問題	0.0	9.1	1.9	0.0	0.0	0.0	0.0	0.0	0.0
19 外国人	0.0	0.0	0.0	0.0	0.0	0.0	0.0	0.0	0.0
20 危険負担・商事・会社関係	33.3	1.5	1.9	5.9	0.0	11.1	0.0	0.0	0.0
21 刑事	0.0	0.0	0.0	0.0	0.0	0.0	0.0	0.0	0.0
22 原子力発電所事故等	0.0	0.0	0.0	0.0	16.7	0.0	0.0	0.0	0.0
23 その他	0.0	6.1	1.9	11.8	33.3	44.4	40.0	0.0	0.0
24 震災以外	0.0	0.0	3.8	5.9	0.0	0.0	0.0	0.0	0.0

図表9-22
【宮城県】
相談受付月別にみた法律相談内容(女川町)

	(%)									
	2011年3 月相談 受付	4月相談 受付	5月相談 受付	6月相談 受付	7月相談 受付	8月相談 受付	9月相談 受付	10-12月 相談受付	2012年1 月-5月 相談受付	
	N	5	104	87	41	12	12	8	3	3
1 不動産所有権(滅失問題含む)	0.0	12.5	6.9	17.1	0.0	16.7	0.0	0.0	33.3	
2 車・船等の所有権(滅失問題含む)	0.0	2.9	1.1	2.4	0.0	0.0	0.0	0.0	0.0	
3 預金・株等の流動資産	0.0	3.8	2.3	2.4	0.0	0.0	0.0	0.0	0.0	
4 不動産賃貸借(借地)	0.0	1.0	1.1	0.0	0.0	0.0	0.0	0.0	0.0	
5 不動産賃貸借(借家)	0.0	1.9	9.2	0.0	8.3	0.0	12.5	0.0	0.0	
6 工作物責任・相隣関係(妨害排除・予防・損害賠償)	0.0	3.8	1.1	2.4	8.3	8.3	0.0	0.0	0.0	
7 境界	0.0	0.0	0.0	0.0	0.0	0.0	0.0	0.0	0.0	
8 債権回収(貸金、売掛、請負等)	0.0	0.0	1.1	0.0	0.0	0.0	0.0	0.0	0.0	
9 住宅・車・船等のローン、リース	0.0	10.6	5.7	9.8	16.7	0.0	0.0	33.3	0.0	
10 その他の借入金返済	40.0	7.7	9.2	7.3	8.3	16.7	0.0	0.0	0.0	
11 保険	20.0	9.6	6.9	2.4	8.3	16.7	0.0	0.0	0.0	
12 震災関連法令	0.0	27.9	23.0	14.6	16.7	8.3	37.5	0.0	33.3	
13 税金	0.0	1.9	4.6	7.3	0.0	0.0	0.0	0.0	0.0	
14 新たな融資	0.0	3.8	0.0	2.4	0.0	0.0	12.5	0.0	0.0	
15 離婚・親族	0.0	0.0	3.4	4.9	8.3	8.3	0.0	33.3	0.0	
16 遺言・相続	0.0	22.1	28.7	26.8	25.0	25.0	12.5	66.7	0.0	
17 消費者被害	0.0	0.0	0.0	0.0	0.0	0.0	0.0	0.0	0.0	
18 労働問題	40.0	4.8	3.4	7.3	0.0	0.0	0.0	0.0	0.0	
19 外国人	0.0	0.0	0.0	0.0	0.0	0.0	0.0	0.0	0.0	
20 危険負担・商事・会社関係	20.0	4.8	4.6	4.9	0.0	8.3	0.0	0.0	0.0	
21 刑事	0.0	0.0	0.0	2.4	0.0	0.0	0.0	0.0	0.0	
22 原子力発電所事故等	0.0	0.0	0.0	0.0	0.0	0.0	0.0	0.0	0.0	
23 その他	20.0	5.8	6.9	7.3	8.3	8.3	25.0	0.0	0.0	
24 震災以外	0.0	2.9	9.2	0.0	16.7	0.0	0.0	0.0	33.3	

図表9-23

【宮城県】

相談受付月別にみた法律相談内容(南三陸町)

	(%)									
	2011年3 月相談 受付	4月相談 受付	5月相談 受付	6月相談 受付	7月相談 受付	8月相談 受付	9月相談 受付	10-12月 相談受付	2012年1 月-5月 相談受付	
	N	54	75	55	71	44	33	22	5	7
1 不動産所有権(滅失問題含む)	5.6	10.7	7.3	9.9	9.1	0.0	0.0	0.0	0.0	0.0
2 車・船等の所有権(滅失問題含む)	1.9	4.0	3.6	1.4	2.3	0.0	0.0	0.0	14.3	
3 預金・株等の流動資産	7.4	0.0	1.8	0.0	0.0	0.0	0.0	0.0	0.0	0.0
4 不動産賃貸借(借地)	0.0	1.3	1.8	1.4	0.0	3.0	0.0	0.0	0.0	0.0
5 不動産賃貸借(借家)	3.7	6.7	9.1	4.2	0.0	3.0	4.5	0.0	0.0	0.0
6 工作物責任・相隣関係(妨害排除・予防・損害賠償)	0.0	4.0	0.0	1.4	0.0	0.0	0.0	0.0	0.0	0.0
7 境界	0.0	0.0	3.6	0.0	0.0	0.0	0.0	0.0	0.0	0.0
8 債権回収(貸金、売掛、請負等)	1.9	2.7	1.8	0.0	2.3	3.0	4.5	20.0	0.0	0.0
9 住宅・車・船等のローン、リース	27.8	17.3	10.9	9.9	15.9	15.2	18.2	0.0	28.6	
10 その他の借入金返済	27.8	14.7	10.9	8.5	2.3	12.1	4.5	20.0	28.6	
11 保険	20.4	8.0	10.9	5.6	2.3	3.0	0.0	0.0	0.0	0.0
12 震災関連法令	38.9	33.3	23.6	12.7	15.9	6.1	13.6	20.0	28.6	
13 税金	5.6	5.3	0.0	0.0	0.0	3.0	4.5	0.0	0.0	0.0
14 新たな融資	1.9	1.3	0.0	0.0	2.3	0.0	0.0	0.0	0.0	0.0
15 離婚・親族	0.0	1.3	1.8	4.2	9.1	9.1	9.1	0.0	0.0	0.0
16 遺言・相続	5.6	8.0	7.3	22.5	25.0	18.2	22.7	40.0	0.0	0.0
17 消費者被害	0.0	0.0	1.8	1.4	0.0	0.0	4.5	0.0	0.0	0.0
18 労働問題	18.5	2.7	5.5	4.2	0.0	3.0	0.0	0.0	0.0	0.0
19 外国人	0.0	0.0	0.0	0.0	0.0	0.0	0.0	0.0	0.0	0.0
20 危険負担・商事・会社関係	5.6	1.3	5.5	1.4	0.0	6.1	4.5	0.0	0.0	0.0
21 刑事	0.0	0.0	0.0	0.0	0.0	0.0	0.0	0.0	0.0	0.0
22 原子力発電所事故等	0.0	0.0	0.0	0.0	0.0	0.0	0.0	0.0	0.0	0.0
23 その他	11.1	6.7	5.5	9.9	4.5	9.1	9.1	0.0	42.9	
24 震災以外	5.6	2.7	0.0	8.5	22.7	12.1	9.1	0.0	0.0	0.0

図表10-1
【宮城県】
年代別にみた法律相談内容(仙台市全体)

	(%)							
	20代以下		30代	40代	50代	60代	70代	80代以上
	N	306	1147	1409	1357	1434	850	192
1 不動産所有権(滅失問題含む)		3.9	3.1	5.3	5.5	6.7	6.0	8.9
2 車・船等の所有権(滅失問題含む)		2.6	2.0	1.1	1.3	0.6	0.8	0.0
3 預金・株等の流動資産		0.0	0.1	0.2	0.3	0.3	0.1	0.0
4 不動産賃貸借(借地)		0.3	0.4	0.7	1.3	1.5	1.2	1.6
5 不動産賃貸借(借家)		43.8	30.5	26.5	26.0	24.7	21.8	17.7
6 工作物責任・相隣関係(妨害排除・予防・損害賠償)		3.3	8.5	9.9	11.9	12.8	21.1	17.7
7 境界		0.3	0.3	0.3	0.7	0.8	1.3	1.6
8 債権回収(貸金、売掛、請負等)		0.0	0.3	0.8	0.5	1.0	0.5	1.6
9 住宅・車・船等のローン、リース		3.6	5.5	7.1	4.3	3.2	1.6	3.1
10 その他の借入金返済		2.3	2.5	3.7	2.1	1.5	1.4	1.6
11 保険		1.0	3.6	3.4	3.9	4.5	4.6	3.6
12 震災関連法令		8.5	11.1	11.8	13.0	13.9	11.8	10.9
13 税金		0.0	1.5	1.5	1.3	1.0	1.9	2.1
14 新たな融資		0.7	0.9	1.1	0.8	0.7	0.5	0.5
15 離婚・親族		4.9	6.4	3.3	2.4	2.2	2.1	4.2
16 遺言・相続		7.5	8.3	12.4	12.5	10.3	5.4	8.3
17 消費者被害		1.0	0.5	1.6	1.2	1.0	0.8	1.6
18 労働問題		7.2	5.1	4.3	3.6	2.1	0.6	0.5
19 外国人		0.3	0.0	0.1	0.1	0.1	0.0	0.0
20 危険負担・商事・会社関係		2.0	3.0	2.3	1.6	2.2	0.9	0.0
21 刑事		0.7	0.1	0.1	0.0	0.2	0.5	0.0
22 原子力発電所事故等		0.7	0.6	0.9	0.4	0.3	0.4	0.0
23 その他		5.9	8.1	7.1	7.4	8.3	7.5	5.7
24 震災以外		11.8	8.1	7.2	9.6	10.8	16.5	17.7

図表10-2
【宮城県】
年代別にみた法律相談内容(仙台市青葉区)

(%)

	20代以下		30代	40代	50代	60代	70代	80代以上
	N	52	155	217	210	184	146	20
1 不動産所有権(滅失問題含む)		0.0	1.9	7.4	5.2	5.4	6.8	25.0
2 車・船等の所有権(滅失問題含む)		3.8	0.6	0.5	1.0	0.0	1.4	0.0
3 預金・株等の流動資産		0.0	0.0	0.0	0.0	0.0	0.0	0.0
4 不動産賃貸借(借地)		0.0	0.6	0.0	1.4	4.9	2.7	0.0
5 不動産賃貸借(借家)		46.2	36.8	31.3	39.5	29.9	28.1	20.0
6 工作物責任・相隣関係(妨害排除・予防・損害賠償)		0.0	10.3	12.0	14.8	16.3	24.7	35.0
7 境界		0.0	1.3	0.0	0.5	0.5	2.7	0.0
8 債権回収(貸金、売掛、請負等)		0.0	1.3	0.9	0.0	0.0	2.1	0.0
9 住宅・車・船等のローン、リース		1.9	3.9	4.1	2.9	2.2	1.4	5.0
10 その他の借入金返済		3.8	4.5	3.2	1.0	1.6	1.4	0.0
11 保険		0.0	3.2	2.3	2.4	2.7	2.7	0.0
12 震災関連法令		5.8	10.3	10.1	8.1	14.7	8.2	15.0
13 税金		0.0	1.9	0.9	1.4	0.0	2.7	0.0
14 新たな融資		1.9	2.6	0.9	1.4	0.5	0.0	0.0
15 離婚・親族		1.9	2.6	4.6	1.0	1.6	1.4	0.0
16 遺言・相続		9.6	5.2	13.4	9.5	6.0	2.1	0.0
17 消費者被害		0.0	1.3	0.0	0.5	0.0	1.4	5.0
18 労働問題		9.6	1.9	4.6	1.9	2.2	0.0	0.0
19 外国人		1.9	0.0	0.0	0.0	0.0	0.0	0.0
20 危険負担・商事・会社関係		0.0	5.2	2.8	0.5	4.3	2.1	0.0
21 刑事		0.0	0.0	0.0	0.0	0.0	2.1	0.0
22 原子力発電所事故等		1.9	0.6	0.9	0.0	0.5	0.0	0.0
23 その他		7.7	10.3	6.9	8.1	10.3	6.8	5.0
24 震災以外		7.7	6.5	7.4	6.2	7.1	8.9	5.0

図表10-3
【宮城県】
年代別にみた法律相談内容(仙台市宮城野区)

(%)

	20代以下		30代	40代	50代	60代	70代	80代以上
	N	80	266	318	306	359	192	64
1 不動産所有権(滅失問題含む)		3.8	2.3	5.7	4.2	6.1	7.3	9.4
2 車・船等の所有権(滅失問題含む)		2.5	0.8	0.6	2.0	0.8	1.0	0.0
3 預金・株等の流動資産		0.0	0.0	0.0	0.3	0.0	0.0	0.0
4 不動産賃貸借(借地)		0.0	0.4	1.6	1.6	1.1	1.0	1.6
5 不動産賃貸借(借家)		45.0	36.1	30.8	28.8	26.7	26.0	18.8
6 工作物責任・相隣関係(妨害排除・予防・損害賠償)		1.3	5.6	6.3	11.1	10.0	18.8	9.4
7 境界		1.3	0.4	0.6	1.0	0.0	0.5	4.7
8 債権回収(貸金、売掛、請負等)		0.0	0.0	0.6	0.3	0.8	0.0	4.7
9 住宅・車・船等のローン、リース		3.8	7.9	8.2	3.3	3.6	1.6	3.1
10 その他の借入金返済		1.3	1.1	3.8	1.6	1.9	1.6	3.1
11 保険		2.5	3.8	3.8	3.6	4.2	4.2	6.3
12 震災関連法令		7.5	13.2	13.2	15.0	17.5	15.1	14.1
13 税金		0.0	1.1	1.9	2.6	1.4	1.0	1.6
14 新たな融資		1.3	1.1	0.9	0.7	0.8	1.0	1.6
15 離婚・親族		8.8	4.5	2.2	2.0	2.8	3.6	1.6
16 遺言・相続		11.3	8.3	15.4	13.7	9.2	6.8	9.4
17 消費者被害		0.0	0.4	0.3	0.3	1.1	0.5	1.6
18 労働問題		3.8	5.6	4.1	3.3	1.9	1.0	0.0
19 外国人		0.0	0.0	0.0	0.0	0.0	0.0	0.0
20 危険負担・商事・会社関係		1.3	1.9	1.9	2.6	1.7	0.0	0.0
21 刑事		1.3	0.0	0.3	0.0	0.3	0.5	0.0
22 原子力発電所事故等		0.0	0.4	0.9	1.0	0.3	0.5	0.0
23 その他		8.8	7.9	5.0	5.2	6.1	7.3	3.1
24 震災以外		10.0	9.0	8.5	9.5	10.0	13.5	14.1

図表10-4
【宮城県】
年代別にみた法律相談内容(仙台市市若林区)

(%)

	20代以下		30代	40代	50代	60代	70代	80代以上
	N	27	129	200	249	271	165	46
1 不動産所有権(滅失問題含む)		3.7	6.2	6.5	6.8	5.5	4.2	4.3
2 車・船等の所有権(滅失問題含む)		0.0	0.8	0.0	0.8	0.4	0.0	0.0
3 預金・株等の流動資産		0.0	0.8	0.5	0.0	0.7	0.6	0.0
4 不動産賃貸借(借地)		0.0	0.0	2.0	1.6	1.8	0.0	4.3
5 不動産賃貸借(借家)		55.6	27.9	22.5	21.3	25.1	15.8	19.6
6 工作物責任・相隣関係(妨害排除・予防・損害賠償)		3.7	9.3	10.5	6.8	7.7	12.7	8.7
7 境界		0.0	0.0	0.0	0.0	1.5	1.2	0.0
8 債権回収(貸金、売掛、請負等)		0.0	0.0	2.0	0.8	1.1	0.0	0.0
9 住宅・車・船等のローン、リース		3.7	6.2	10.5	7.6	4.1	2.4	4.3
10 その他の借入金返済		0.0	0.8	2.5	2.0	1.5	0.6	0.0
11 保険		0.0	7.0	3.0	4.8	4.1	6.7	0.0
12 震災関連法令		7.4	10.9	14.5	18.9	17.0	15.8	8.7
13 税金		0.0	2.3	2.0	0.4	1.8	3.6	2.2
14 新たな融資		0.0	0.8	2.0	0.8	1.1	0.6	0.0
15 離婚・親族		7.4	4.7	3.0	3.6	2.2	3.0	4.3
16 遺言・相続		3.7	8.5	13.0	14.1	11.1	9.1	8.7
17 消費者被害		3.7	0.0	0.0	1.6	1.8	0.0	0.0
18 労働問題		0.0	7.0	4.0	2.4	0.7	0.6	2.2
19 外国人		0.0	0.0	0.0	0.4	0.0	0.0	0.0
20 危険負担・商事・会社関係		0.0	3.9	1.5	0.8	1.5	0.0	0.0
21 刑事		0.0	0.0	0.0	0.0	0.0	0.0	0.0
22 原子力発電所事故等		0.0	0.0	0.0	0.0	0.4	0.0	0.0
23 その他		0.0	4.7	7.5	6.8	7.4	4.2	8.7
24 震災以外		22.2	10.9	5.0	12.0	12.2	26.1	28.3

図表10-5
【宮城県】
年代別にみた法律相談内容(仙台市太白区)

(%)

	20代以下		30代	40代	50代	60代	70代	80代以上
	N	32	130	182	147	180	138	27
1 不動産所有権(滅失問題含む)		3.1	3.1	4.4	3.4	7.8	6.5	0.0
2 車・船等の所有権(滅失問題含む)		3.1	3.1	1.1	1.4	1.7	0.7	0.0
3 預金・株等の流動資産		0.0	0.0	0.0	0.0	0.0	0.0	0.0
4 不動産賃貸借(借地)		3.1	0.8	0.0	1.4	0.6	1.4	0.0
5 不動産賃貸借(借家)		28.1	26.9	21.4	19.7	18.3	15.9	7.4
6 工作物責任・相隣関係(妨害排除・予防・損害賠償)		6.3	6.2	7.7	17.0	13.3	28.3	18.5
7 境界		0.0	0.0	0.5	0.7	1.1	2.2	0.0
8 債権回収(貸金、売掛、請負等)		0.0	0.0	0.0	2.0	0.6	0.7	0.0
9 住宅・車・船等のローン、リース		3.1	10.0	6.0	3.4	3.3	1.4	0.0
10 その他の借入金返済		0.0	3.8	2.7	2.7	0.6	2.2	3.7
11 保険		0.0	3.1	2.2	7.5	2.8	3.6	0.0
12 震災関連法令		15.6	13.1	10.4	8.8	6.7	11.6	18.5
13 税金		0.0	1.5	0.5	2.0	1.1	0.0	7.4
14 新たな融資		0.0	1.5	1.1	2.0	1.1	0.7	0.0
15 離婚・親族		3.1	3.8	4.4	3.4	0.6	0.0	7.4
16 遺言・相続		0.0	9.2	9.9	6.8	17.2	2.9	11.1
17 消費者被害		3.1	0.8	9.3	1.4	1.1	1.4	3.7
18 労働問題		9.4	3.1	2.7	2.7	2.8	0.0	0.0
19 外国人		0.0	0.0	0.5	0.0	0.6	0.0	0.0
20 危険負担・商事・会社関係		3.1	2.3	2.2	1.4	3.9	1.4	0.0
21 刑事		0.0	0.0	0.0	0.0	0.0	0.0	0.0
22 原子力発電所事故等		3.1	0.8	0.5	0.7	0.0	0.7	0.0
23 その他		6.3	9.2	13.2	8.2	12.8	11.6	14.8
24 震災以外		18.8	11.5	7.7	13.6	16.7	14.5	18.5

図表10-6
【宮城県】
年代別にみた法律相談内容(仙台市泉区)

(%)

	20代以下		30代	40代	50代	60代	70代	80代以上
	N	40	151	170	173	215	122	17
1 不動産所有権(滅失問題含む)		5.0	3.3	4.1	7.5	9.8	4.9	5.9
2 車・船等の所有権(滅失問題含む)		2.5	2.6	1.2	0.0	0.0	0.0	0.0
3 預金・株等の流動資産		0.0	0.0	0.0	1.2	0.0	0.0	0.0
4 不動産賃貸借(借地)		0.0	0.0	0.0	0.6	0.0	0.8	0.0
5 不動産賃貸借(借家)		37.5	25.2	22.4	18.5	19.5	13.9	17.6
6 工作物責任・相隣関係(妨害排除・予防・損害賠償)		2.5	13.2	16.5	12.1	15.8	25.4	17.6
7 境界		0.0	0.0	0.6	1.2	0.9	0.8	0.0
8 債権回収(貸金、売掛、請負等)		0.0	0.0	0.0	0.0	2.8	0.0	0.0
9 住宅・車・船等のローン、リース		0.0	4.6	5.9	4.0	4.7	1.6	5.9
10 その他の借入金返済		2.5	3.3	2.9	0.6	1.4	1.6	0.0
11 保険		0.0	3.3	5.9	4.0	9.3	4.9	11.8
12 震災関連法令		10.0	10.6	11.2	11.0	9.8	6.6	0.0
13 税金		0.0	2.6	0.6	0.6	0.5	1.6	0.0
14 新たな融資		0.0	0.0	1.8	0.0	0.0	0.0	0.0
15 離婚・親族		5.0	6.0	2.9	4.6	2.8	2.5	11.8
16 遺言・相続		2.5	10.6	7.6	15.0	10.7	6.6	17.6
17 消費者被害		2.5	0.0	1.2	2.3	1.4	0.0	0.0
18 労働問題		5.0	2.0	4.1	4.0	0.9	0.8	0.0
19 外国人		0.0	0.0	0.0	0.0	0.0	0.0	0.0
20 危険負担・商事・会社関係		2.5	2.0	4.1	0.6	0.5	2.5	0.0
21 刑事		2.5	0.7	0.0	0.0	0.5	0.0	0.0
22 原子力発電所事故等		0.0	0.7	1.2	0.6	0.0	0.8	0.0
23 その他		7.5	7.3	5.3	6.4	6.0	4.1	0.0
24 震災以外		27.5	13.2	11.8	18.5	14.9	27.9	29.4

図表10-7
【宮城県】
年代別にみた法律相談内容(石巻市)

(%)

	20代以下		30代	40代	50代	60代	70代	80代以上
	N	162	455	675	746	594	301	57
1 不動産所有権(滅失問題含む)		0.6	1.8	3.3	5.5	6.6	8.0	15.8
2 車・船等の所有権(滅失問題含む)		2.5	2.0	1.9	1.3	2.0	1.7	0.0
3 預金・株等の流動資産		0.6	0.4	0.4	0.5	0.5	1.3	0.0
4 不動産賃貸借(借地)		0.0	0.9	0.1	0.5	1.0	0.3	0.0
5 不動産賃貸借(借家)		20.4	19.6	18.1	18.5	18.0	21.3	21.1
6 工作物責任・相隣関係(妨害排除・予防・損害賠償)		0.6	2.4	1.9	2.1	4.2	5.6	8.8
7 境界		0.0	0.0	0.0	0.1	0.0	0.0	3.5
8 債権回収(貸金、売掛、請負等)		0.0	0.4	0.9	0.8	1.3	1.3	8.8
9 住宅・車・船等のローン、リース		11.1	11.0	12.7	11.1	7.7	6.3	1.8
10 その他の借入金返済		5.6	8.1	7.1	6.7	6.9	4.3	0.0
11 保険		3.7	5.3	4.6	5.0	8.2	4.0	5.3
12 震災関連法令		20.4	15.8	17.9	17.6	17.8	18.9	17.5
13 税金		0.6	0.9	1.6	2.9	2.2	2.0	0.0
14 新たな融資		1.2	2.0	1.6	0.8	0.5	2.0	0.0
15 離婚・親族		13.6	9.9	5.8	3.8	3.2	3.7	1.8
16 遺言・相続		17.3	15.6	19.1	23.3	20.4	20.9	12.3
17 消費者被害		0.0	0.7	0.6	0.4	0.3	1.3	0.0
18 労働問題		4.9	3.7	5.5	5.4	2.9	1.0	0.0
19 外国人		0.0	0.0	0.3	0.0	0.2	0.0	0.0
20 危険負担・商事・会社関係		2.5	2.0	3.7	3.2	3.0	1.0	0.0
21 刑事		0.0	0.7	0.4	0.4	0.5	0.0	0.0
22 原子力発電所事故等		0.0	0.4	0.0	0.1	0.2	0.3	0.0
23 その他		3.1	7.7	5.9	6.2	4.4	7.3	1.8
24 震災以外		8.6	5.1	6.1	5.2	5.4	6.0	10.5

図表10-8
【宮城県】
年代別にみた法律相談内容(塩竈市)

(%)

	20代以下		30代	40代	50代	60代	70代	80代以上
	N	14	61	62	81	58	32	11
1 不動産所有権(滅失問題含む)		0.0	3.3	6.5	8.6	5.2	0.0	0.0
2 車・船等の所有権(滅失問題含む)		7.1	3.3	4.8	2.5	3.4	0.0	0.0
3 預金・株等の流動資産		0.0	0.0	0.0	1.2	0.0	0.0	0.0
4 不動産賃貸借(借地)		7.1	0.0	0.0	0.0	0.0	0.0	0.0
5 不動産賃貸借(借家)		14.3	24.6	16.1	22.2	22.4	18.8	27.3
6 工作物責任・相隣関係(妨害排除・予防・損害賠償)		0.0	8.2	19.4	13.6	25.9	37.5	36.4
7 境界		0.0	3.3	0.0	0.0	1.7	3.1	0.0
8 債権回収(貸金、売掛、請負等)		0.0	0.0	0.0	0.0	0.0	0.0	0.0
9 住宅・車・船等のローン、リース		7.1	6.6	8.1	2.5	3.4	3.1	0.0
10 その他の借入金返済		7.1	8.2	4.8	1.2	3.4	0.0	0.0
11 保険		0.0	6.6	6.5	6.2	8.6	12.5	9.1
12 震災関連法令		7.1	23.0	14.5	9.9	15.5	21.9	9.1
13 税金		14.3	1.6	1.6	0.0	0.0	0.0	0.0
14 新たな融資		0.0	0.0	0.0	0.0	1.7	0.0	0.0
15 離婚・親族		0.0	3.3	0.0	2.5	0.0	0.0	0.0
16 遺言・相続		0.0	3.3	11.3	13.6	12.1	6.3	18.2
17 消費者被害		0.0	0.0	1.6	1.2	0.0	0.0	0.0
18 労働問題		28.6	4.9	4.8	3.7	0.0	0.0	0.0
19 外国人		0.0	0.0	0.0	0.0	0.0	0.0	0.0
20 危険負担・商事・会社関係		0.0	0.0	4.8	18.5	6.9	3.1	0.0
21 刑事		0.0	0.0	0.0	0.0	0.0	0.0	0.0
22 原子力発電所事故等		0.0	0.0	0.0	0.0	0.0	0.0	0.0
23 その他		7.1	6.6	11.3	12.3	5.2	6.3	0.0
24 震災以外		7.1	6.6	0.0	2.5	3.4	3.1	9.1

図表10-9
【宮城県】
年代別にみた法律相談内容(気仙沼市)

(%)

	20代以下		30代	40代	50代	60代	70代	80代以上
	N	17	68	147	144	103	37	14
1 不動産所有権(滅失問題含む)		0.0	1.5	3.4	2.8	8.7	8.1	7.1
2 車・船等の所有権(滅失問題含む)		0.0	4.4	1.4	0.0	3.9	5.4	0.0
3 預金・株等の流動資産		0.0	0.0	0.0	1.4	0.0	0.0	0.0
4 不動産賃貸借(借地)		0.0	0.0	1.4	4.2	3.9	5.4	7.1
5 不動産賃貸借(借家)		23.5	13.2	7.5	6.3	16.5	21.6	28.6
6 工作物責任・相隣関係(妨害排除・予防・損害賠償)		0.0	1.5	4.1	1.4	3.9	0.0	0.0
7 境界		0.0	0.0	0.0	0.0	0.0	0.0	7.1
8 債権回収(貸金、売掛、請負等)		5.9	1.5	0.7	0.7	1.9	0.0	0.0
9 住宅・車・船等のローン、リース		17.6	16.2	20.4	21.5	17.5	10.8	7.1
10 その他の借入金返済		11.8	13.2	11.6	13.9	6.8	8.1	0.0
11 保険		0.0	4.4	4.8	3.5	5.8	2.7	0.0
12 震災関連法令		5.9	23.5	21.8	14.6	12.6	29.7	7.1
13 税金		0.0	0.0	0.0	2.1	0.0	0.0	0.0
14 新たな融資		0.0	1.5	3.4	0.0	0.0	5.4	0.0
15 離婚・親族		0.0	1.5	3.4	2.1	1.0	2.7	0.0
16 遺言・相続		11.8	13.2	15.0	21.5	5.8	8.1	21.4
17 消費者被害		5.9	0.0	0.0	0.0	0.0	0.0	0.0
18 労働問題		5.9	10.3	3.4	7.6	1.9	5.4	0.0
19 外国人		0.0	0.0	0.0	0.0	0.0	0.0	0.0
20 危険負担・商事・会社関係		0.0	0.0	2.0	0.7	9.7	2.7	0.0
21 刑事		5.9	0.0	0.7	0.0	0.0	0.0	0.0
22 原子力発電所事故等		0.0	0.0	0.0	0.0	0.0	0.0	0.0
23 その他		11.8	8.8	6.8	11.1	9.7	5.4	14.3
24 震災以外		0.0	7.4	3.4	4.9	1.0	0.0	14.3

図表10-10
【宮城県】
年代別にみた法律相談内容（名取市）

(%)

	20代以下		30代	40代	50代	60代	70代	80代以上
	N	15	64	75	56	70	29	2
1 不動産所有権(滅失問題含む)		13.3	7.8	4.0	1.8	1.4	17.2	50.0
2 車・船等の所有権(滅失問題含む)		20.0	1.6	1.3	3.6	2.9	0.0	0.0
3 預金・株等の流動資産		0.0	0.0	0.0	1.8	0.0	0.0	0.0
4 不動産賃貸借(借地)		0.0	1.6	0.0	1.8	0.0	0.0	0.0
5 不動産賃貸借(借家)		13.3	6.3	22.7	23.2	8.6	3.4	0.0
6 工作物責任・相隣関係(妨害排除・予防・損害賠償)		0.0	12.5	4.0	12.5	7.1	10.3	0.0
7 境界		0.0	0.0	0.0	0.0	1.4	0.0	0.0
8 債権回収(貸金、売掛、請負等)		0.0	0.0	0.0	0.0	2.9	0.0	0.0
9 住宅・車・船等のローン、リース		13.3	9.4	6.7	16.1	15.7	10.3	0.0
10 その他の借入金返済		0.0	1.6	6.7	1.8	4.3	0.0	0.0
11 保険		6.7	7.8	9.3	5.4	11.4	6.9	0.0
12 震災関連法令		6.7	18.8	16.0	23.2	27.1	20.7	50.0
13 税金		0.0	3.1	5.3	0.0	0.0	0.0	0.0
14 新たな融資		13.3	3.1	0.0	0.0	0.0	0.0	0.0
15 離婚・親族		6.7	4.7	4.0	8.9	2.9	10.3	0.0
16 遺言・相続		0.0	12.5	14.7	8.9	20.0	17.2	0.0
17 消費者被害		0.0	0.0	2.7	0.0	1.4	0.0	0.0
18 労働問題		20.0	4.7	9.3	0.0	1.4	0.0	0.0
19 外国人		0.0	0.0	0.0	0.0	0.0	0.0	0.0
20 危険負担・商事・会社関係		0.0	3.1	2.7	3.6	0.0	3.4	0.0
21 刑事		0.0	0.0	0.0	0.0	1.4	3.4	0.0
22 原子力発電所事故等		0.0	1.6	1.3	0.0	0.0	0.0	0.0
23 その他		0.0	9.4	6.7	14.3	5.7	6.9	0.0
24 震災以外		6.7	7.8	5.3	0.0	1.4	6.9	0.0

図表10-11
【宮城県】
年代別にみた法律相談内容(多賀城市)

(%)

	20代以下		30代	40代	50代	60代	70代	80代以上
	N	21	69	100	111	74	46	11
1 不動産所有権(滅失問題含む)		4.8	5.8	5.0	4.5	12.2	10.9	9.1
2 車・船等の所有権(滅失問題含む)		4.8	7.2	2.0	0.9	2.7	6.5	0.0
3 預金・株等の流動資産		0.0	0.0	1.0	0.9	0.0	2.2	0.0
4 不動産賃貸借(借地)		0.0	0.0	1.0	0.9	0.0	2.2	0.0
5 不動産賃貸借(借家)		52.4	33.3	24.0	36.0	35.1	19.6	27.3
6 工作物責任・相隣関係(妨害排除・予防・損害賠償)		4.8	7.2	9.0	9.9	13.5	19.6	9.1
7 境界		0.0	1.4	1.0	0.9	2.7	0.0	9.1
8 債権回収(貸金、売掛、請負等)		0.0	0.0	1.0	0.9	0.0	0.0	0.0
9 住宅・車・船等のローン、リース		4.8	7.2	7.0	7.2	5.4	0.0	9.1
10 その他の借入金返済		0.0	1.4	4.0	5.4	0.0	4.3	0.0
11 保険		4.8	4.3	17.0	3.6	5.4	0.0	18.2
12 震災関連法令		14.3	13.0	9.0	16.2	17.6	17.4	9.1
13 税金		0.0	1.4	1.0	0.9	0.0	0.0	0.0
14 新たな融資		0.0	0.0	4.0	1.8	0.0	2.2	0.0
15 離婚・親族		0.0	2.9	4.0	4.5	2.7	0.0	0.0
16 遺言・相続		14.3	2.9	12.0	9.9	10.8	13.0	0.0
17 消費者被害		4.8	0.0	2.0	0.9	2.7	0.0	0.0
18 労働問題		14.3	8.7	5.0	1.8	4.1	2.2	0.0
19 外国人		0.0	0.0	0.0	0.0	0.0	0.0	0.0
20 危険負担・商事・会社関係		4.8	1.4	3.0	1.8	1.4	2.2	0.0
21 刑事		0.0	0.0	0.0	0.0	0.0	0.0	0.0
22 原子力発電所事故等		0.0	1.4	0.0	0.0	0.0	0.0	0.0
23 その他		0.0	14.5	4.0	4.5	2.7	6.5	9.1
24 震災以外		0.0	1.4	0.0	3.6	4.1	4.3	0.0

図表10-12
【宮城県】
年代別にみた法律相談内容(岩沼市)

(%)

	20代以下		30代	40代	50代	60代	70代	80代以上
	N	8	22	33	33	17	4	0
1 不動産所有権(滅失問題含む)		0.0	0.0	0.0	3.0	11.8	0.0	-
2 車・船等の所有権(滅失問題含む)		25.0	0.0	6.1	12.1	5.9	0.0	-
3 預金・株等の流動資産		0.0	0.0	3.0	0.0	0.0	0.0	-
4 不動産賃貸借(借地)		12.5	0.0	3.0	0.0	0.0	0.0	-
5 不動産賃貸借(借家)		12.5	13.6	15.2	15.2	11.8	0.0	-
6 工作物責任・相隣関係(妨害排除・予防・損害賠償)		0.0	0.0	9.1	9.1	11.8	25.0	-
7 境界		0.0	0.0	0.0	0.0	0.0	0.0	-
8 債権回収(貸金、売掛、請負等)		0.0	0.0	0.0	0.0	5.9	0.0	-
9 住宅・車・船等のローン、リース		0.0	9.1	12.1	6.1	17.6	0.0	-
10 その他の借入金返済		0.0	9.1	3.0	9.1	0.0	0.0	-
11 保険		12.5	4.5	15.2	6.1	0.0	0.0	-
12 震災関連法令		12.5	22.7	9.1	15.2	23.5	0.0	-
13 税金		0.0	0.0	3.0	0.0	0.0	0.0	-
14 新たな融資		0.0	4.5	0.0	0.0	0.0	0.0	-
15 離婚・親族		0.0	4.5	9.1	0.0	0.0	0.0	-
16 遺言・相続		12.5	13.6	15.2	21.2	5.9	25.0	-
17 消費者被害		0.0	0.0	0.0	6.1	0.0	0.0	-
18 労働問題		12.5	0.0	9.1	12.1	0.0	0.0	-
19 外国人		0.0	0.0	0.0	0.0	0.0	0.0	-
20 危険負担・商事・会社関係		0.0	9.1	6.1	3.0	0.0	0.0	-
21 刑事		0.0	0.0	0.0	3.0	0.0	0.0	-
22 原子力発電所事故等		0.0	4.5	0.0	3.0	0.0	0.0	-
23 その他		12.5	0.0	6.1	0.0	17.6	50.0	-
24 震災以外		0.0	13.6	3.0	3.0	5.9	0.0	-

図表10-13
【宮城県】
年代別にみた法律相談内容(東松島市)

(%)

	20代以下		30代	40代	50代	60代	70代	80代以上
	N	29	64	107	88	72	23	2
1 不動産所有権(滅失問題含む)		0.0	6.3	2.8	5.7	11.1	21.7	0.0
2 車・船等の所有権(滅失問題含む)		3.4	6.3	0.0	8.0	1.4	4.3	0.0
3 預金・株等の流動資産		0.0	0.0	0.0	0.0	1.4	0.0	0.0
4 不動産賃貸借(借地)		0.0	1.6	0.9	0.0	1.4	0.0	0.0
5 不動産賃貸借(借家)		34.5	4.7	14.0	14.8	15.3	13.0	0.0
6 工作物責任・相隣関係(妨害排除・予防・損害賠償)		3.4	1.6	0.0	0.0	5.6	0.0	50.0
7 境界		0.0	0.0	0.0	2.3	1.4	0.0	0.0
8 債権回収(貸金、売掛、請負等)		0.0	0.0	0.0	2.3	2.8	4.3	0.0
9 住宅・車・船等のローン、リース		10.3	18.8	17.8	12.5	11.1	21.7	0.0
10 その他の借入金返済		3.4	7.8	5.6	2.3	1.4	8.7	0.0
11 保険		3.4	12.5	7.5	6.8	6.9	0.0	50.0
12 震災関連法令		24.1	12.5	27.1	21.6	20.8	43.5	50.0
13 税金		0.0	6.3	3.7	2.3	2.8	0.0	0.0
14 新たな融資		6.9	1.6	2.8	1.1	1.4	0.0	0.0
15 離婚・親族		0.0	1.6	3.7	4.5	8.3	4.3	0.0
16 遺言・相続		10.3	17.2	15.0	10.2	18.1	4.3	0.0
17 消費者被害		0.0	0.0	0.9	0.0	0.0	0.0	0.0
18 労働問題		6.9	10.9	7.5	5.7	4.2	0.0	0.0
19 外国人		0.0	0.0	0.9	0.0	0.0	0.0	0.0
20 危険負担・商事・会社関係		3.4	3.1	4.7	6.8	1.4	0.0	0.0
21 刑事		0.0	0.0	0.0	1.1	0.0	0.0	0.0
22 原子力発電所事故等		0.0	0.0	0.0	1.1	2.8	0.0	0.0
23 その他		0.0	7.8	12.1	4.5	2.8	4.3	0.0
24 震災以外		0.0	7.8	0.9	6.8	5.6	0.0	0.0

図表10-14
【宮城県】
年代別にみた法律相談内容(大崎市)

(%)

	20代以下		30代	40代	50代	60代	70代	80代以上
	N	13	30	33	46	26	10	2
1 不動産所有権(滅失問題含む)		0.0	0.0	9.1	4.3	0.0	20.0	0.0
2 車・船等の所有権(滅失問題含む)		7.7	0.0	3.0	2.2	0.0	10.0	0.0
3 預金・株等の流動資産		0.0	0.0	0.0	0.0	0.0	0.0	0.0
4 不動産賃貸借(借地)		0.0	0.0	3.0	0.0	0.0	0.0	0.0
5 不動産賃貸借(借家)		30.8	26.7	18.2	21.7	38.5	0.0	0.0
6 工作物責任・相隣関係(妨害排除・予防・損害賠償)		0.0	10.0	6.1	15.2	15.4	40.0	0.0
7 境界		0.0	0.0	0.0	0.0	3.8	20.0	0.0
8 債権回収(貸金、売掛、請負等)		0.0	0.0	3.0	0.0	0.0	0.0	0.0
9 住宅・車・船等のローン、リース		0.0	6.7	6.1	2.2	7.7	0.0	0.0
10 その他の借入金返済		15.4	0.0	3.0	6.5	0.0	0.0	0.0
11 保険		0.0	6.7	3.0	6.5	0.0	0.0	50.0
12 震災関連法令		7.7	3.3	15.2	19.6	15.4	0.0	0.0
13 税金		0.0	0.0	6.1	0.0	0.0	10.0	0.0
14 新たな融資		7.7	0.0	0.0	0.0	3.8	0.0	0.0
15 離婚・親族		0.0	0.0	0.0	0.0	0.0	0.0	0.0
16 遺言・相続		7.7	6.7	12.1	2.2	3.8	0.0	0.0
17 消費者被害		7.7	3.3	0.0	2.2	0.0	0.0	50.0
18 労働問題		23.1	0.0	6.1	10.9	0.0	0.0	0.0
19 外国人		0.0	0.0	0.0	0.0	0.0	0.0	0.0
20 危険負担・商事・会社関係		0.0	0.0	3.0	2.2	3.8	0.0	0.0
21 刑事		0.0	0.0	0.0	0.0	0.0	0.0	0.0
22 原子力発電所事故等		0.0	0.0	0.0	0.0	0.0	0.0	0.0
23 その他		7.7	36.7	21.2	6.5	15.4	0.0	0.0
24 震災以外		0.0	3.3	3.0	2.2	0.0	10.0	0.0

図表10-15
【宮城県】
年代別にみた法律相談内容(亶理郡全体)

(%)

	20代以下		30代	40代	50代	60代	70代	80代以上
	N	18	52	60	104	138	60	5
1 不動産所有権(滅失問題含む)		5.6	3.8	1.7	1.9	11.6	11.7	20.0
2 車・船等の所有権(滅失問題含む)		5.6	3.8	3.3	1.0	2.2	3.3	0.0
3 預金・株等の流動資産		0.0	0.0	0.0	2.9	1.4	5.0	20.0
4 不動産賃貸借(借地)		0.0	0.0	0.0	1.9	0.0	1.7	0.0
5 不動産賃貸借(借家)		0.0	1.9	8.3	2.9	3.6	1.7	0.0
6 工作物責任・相隣関係(妨害排除・予防・損害賠償)		11.1	0.0	3.3	1.9	6.5	8.3	0.0
7 境界		0.0	0.0	0.0	1.0	0.0	0.0	0.0
8 債権回収(貸金、売掛、請負等)		0.0	0.0	0.0	0.0	1.4	0.0	0.0
9 住宅・車・船等のローン、リース		11.1	23.1	25.0	22.1	20.3	8.3	0.0
10 その他の借入金返済		0.0	11.5	1.7	2.9	2.2	0.0	0.0
11 保険		5.6	5.8	3.3	6.7	10.1	10.0	60.0
12 震災関連法令		16.7	28.8	23.3	19.2	21.0	28.3	20.0
13 税金		5.6	3.8	0.0	4.8	2.2	3.3	0.0
14 新たな融資		0.0	3.8	3.3	1.0	0.7	0.0	0.0
15 離婚・親族		11.1	0.0	5.0	3.8	0.7	3.3	0.0
16 遺言・相続		11.1	13.5	11.7	22.1	10.9	20.0	0.0
17 消費者被害		0.0	0.0	0.0	0.0	2.2	1.7	0.0
18 労働問題		11.1	13.5	10.0	5.8	0.7	1.7	0.0
19 外国人		0.0	0.0	0.0	0.0	0.0	0.0	0.0
20 危険負担・商事・会社関係		0.0	1.9	1.7	1.9	2.2	1.7	0.0
21 刑事		0.0	0.0	0.0	0.0	0.0	0.0	0.0
22 原子力発電所事故等		0.0	0.0	3.3	1.9	0.0	0.0	0.0
23 その他		11.1	5.8	16.7	9.6	13.8	5.0	20.0
24 震災以外		0.0	1.9	1.7	3.8	5.1	8.3	0.0

図表10-16
【宮城県】
年代別にみた法律相談内容(山元町)

(%)

	20代以下		30代	40代	50代	60代	70代	80代以上
	N	12	21	29	43	75	45	4
1 不動産所有権(滅失問題含む)		0.0	4.8	3.4	2.3	13.3	15.6	25.0
2 車・船等の所有権(滅失問題含む)		8.3	4.8	6.9	0.0	1.3	4.4	0.0
3 預金・株等の流動資産		0.0	0.0	0.0	4.7	0.0	6.7	25.0
4 不動産賃貸借(借地)		0.0	0.0	0.0	2.3	0.0	0.0	0.0
5 不動産賃貸借(借家)		0.0	0.0	13.8	2.3	5.3	0.0	0.0
6 工作物責任・相隣関係(妨害排除・予防・損害賠償)		8.3	0.0	3.4	2.3	4.0	8.9	0.0
7 境界		0.0	0.0	0.0	0.0	0.0	0.0	0.0
8 債権回収(貸金、売掛、請負等)		0.0	0.0	0.0	0.0	0.0	0.0	0.0
9 住宅・車・船等のローン、リース		16.7	42.9	31.0	25.6	22.7	8.9	0.0
10 その他の借入金返済		0.0	4.8	0.0	2.3	1.3	0.0	0.0
11 保険		0.0	4.8	3.4	9.3	12.0	11.1	50.0
12 震災関連法令		25.0	33.3	24.1	20.9	24.0	31.1	25.0
13 税金		8.3	9.5	0.0	2.3	2.7	4.4	0.0
14 新たな融資		0.0	0.0	3.4	2.3	0.0	0.0	0.0
15 離婚・親族		16.7	0.0	6.9	2.3	1.3	0.0	0.0
16 遺言・相続		8.3	4.8	10.3	20.9	9.3	20.0	0.0
17 消費者被害		0.0	0.0	0.0	0.0	1.3	0.0	0.0
18 労働問題		8.3	4.8	6.9	9.3	1.3	2.2	0.0
19 外国人		0.0	0.0	0.0	0.0	0.0	0.0	0.0
20 危険負担・商事・会社関係		0.0	0.0	3.4	0.0	2.7	0.0	0.0
21 刑事		0.0	0.0	0.0	0.0	0.0	0.0	0.0
22 原子力発電所事故等		0.0	0.0	0.0	0.0	0.0	0.0	0.0
23 その他		8.3	14.3	10.3	9.3	14.7	4.4	25.0
24 震災以外		0.0	4.8	3.4	4.7	4.0	6.7	0.0

図表10-17
【宮城県】
年代別にみた法律相談内容（七ヶ浜町）

(%)

	20代以下		30代	40代	50代	60代	70代	80代以上
	N	1	19	35	28	31	20	4
1 不動産所有権(滅失問題含む)		0.0	0.0	17.1	0.0	9.7	15.0	0.0
2 車・船等の所有権(滅失問題含む)		0.0	0.0	2.9	10.7	9.7	5.0	0.0
3 預金・株等の流動資産		0.0	0.0	0.0	0.0	0.0	5.0	0.0
4 不動産賃貸借(借地)		0.0	0.0	2.9	0.0	0.0	0.0	0.0
5 不動産賃貸借(借家)		0.0	10.5	11.4	0.0	6.5	5.0	25.0
6 工作物責任・相隣関係(妨害排除・予防・損害賠償)		100.0	5.3	2.9	21.4	12.9	0.0	25.0
7 境界		0.0	0.0	0.0	0.0	0.0	0.0	0.0
8 債権回収(貸金、売掛、請負等)		0.0	0.0	8.6	0.0	3.2	0.0	0.0
9 住宅・車・船等のローン、リース		0.0	10.5	17.1	28.6	9.7	10.0	25.0
10 その他の借入金返済		0.0	0.0	0.0	3.6	3.2	0.0	0.0
11 保険		0.0	10.5	11.4	7.1	6.5	5.0	25.0
12 震災関連法令		0.0	31.6	11.4	14.3	32.3	45.0	25.0
13 税金		0.0	5.3	2.9	0.0	0.0	0.0	0.0
14 新たな融資		0.0	0.0	2.9	3.6	0.0	10.0	0.0
15 離婚・親族		0.0	0.0	2.9	0.0	0.0	0.0	0.0
16 遺言・相続		0.0	10.5	20.0	10.7	6.5	0.0	0.0
17 消費者被害		0.0	0.0	0.0	3.6	0.0	0.0	0.0
18 労働問題		0.0	10.5	5.7	3.6	0.0	0.0	0.0
19 外国人		0.0	0.0	0.0	0.0	0.0	0.0	0.0
20 危険負担・商事・会社関係		0.0	10.5	0.0	0.0	3.2	5.0	0.0
21 刑事		0.0	0.0	0.0	0.0	0.0	0.0	0.0
22 原子力発電所事故等		0.0	0.0	0.0	0.0	0.0	0.0	0.0
23 その他		0.0	10.5	8.6	0.0	6.5	5.0	0.0
24 震災以外		0.0	10.5	5.7	3.6	3.2	10.0	0.0

図表10-18
【宮城県】
年代別にみた法律相談内容(富谷町)

(%)

	20代以下		30代	40代	50代	60代	70代	80代以上
	N	2	21	24	21	10	5	3
1 不動産所有権(滅失問題含む)		0.0	14.3	12.5	0.0	10.0	0.0	0.0
2 車・船等の所有権(滅失問題含む)		0.0	0.0	0.0	0.0	0.0	0.0	0.0
3 預金・株等の流動資産		50.0	0.0	0.0	4.8	0.0	0.0	0.0
4 不動産賃貸借(借地)		0.0	0.0	0.0	9.5	0.0	0.0	0.0
5 不動産賃貸借(借家)		50.0	14.3	8.3	19.0	30.0	20.0	0.0
6 工作物責任・相隣関係(妨害排除・予防・損害賠償)		0.0	9.5	12.5	19.0	10.0	0.0	0.0
7 境界		0.0	0.0	0.0	0.0	0.0	0.0	0.0
8 債権回収(貸金、売掛、請負等)		0.0	0.0	0.0	0.0	0.0	20.0	0.0
9 住宅・車・船等のローン、リース		0.0	14.3	0.0	4.8	0.0	0.0	0.0
10 その他の借入金返済		0.0	0.0	0.0	0.0	0.0	0.0	0.0
11 保険		0.0	4.8	12.5	9.5	0.0	0.0	0.0
12 震災関連法令		0.0	4.8	8.3	4.8	0.0	0.0	0.0
13 税金		0.0	4.8	0.0	0.0	0.0	20.0	0.0
14 新たな融資		0.0	0.0	0.0	9.5	0.0	0.0	0.0
15 離婚・親族		0.0	9.5	4.2	0.0	10.0	0.0	0.0
16 遺言・相続		0.0	14.3	16.7	19.0	20.0	20.0	0.0
17 消費者被害		0.0	4.8	4.2	0.0	0.0	0.0	0.0
18 労働問題		0.0	4.8	4.2	4.8	0.0	0.0	0.0
19 外国人		0.0	0.0	0.0	0.0	0.0	0.0	0.0
20 危険負担・商事・会社関係		0.0	9.5	4.2	4.8	0.0	0.0	0.0
21 刑事		0.0	0.0	0.0	0.0	0.0	0.0	0.0
22 原子力発電所事故等		0.0	0.0	0.0	0.0	0.0	0.0	0.0
23 その他		0.0	4.8	12.5	14.3	20.0	20.0	0.0
24 震災以外		0.0	0.0	8.3	0.0	0.0	20.0	100.0

図表10-19
【宮城県】
年代別にみた法律相談内容(女川町)

(%)

	20代以下		30代	40代	50代	60代	70代	80代以上
	N	12	26	38	60	54	36	6
1 不動産所有権(滅失問題含む)		0.0	3.8	0.0	10.0	13.0	22.2	33.3
2 車・船等の所有権(滅失問題含む)		0.0	3.8	0.0	1.7	0.0	8.3	0.0
3 預金・株等の流動資産		0.0	3.8	2.6	3.3	1.9	5.6	0.0
4 不動産賃貸借(借地)		0.0	0.0	0.0	1.7	0.0	2.8	0.0
5 不動産賃貸借(借家)		0.0	7.7	2.6	3.3	5.6	2.8	0.0
6 工作物責任・相隣関係(妨害排除・予防・損害賠償)		0.0	0.0	5.3	3.3	3.7	5.6	0.0
7 境界		0.0	0.0	0.0	0.0	0.0	0.0	0.0
8 債権回収(貸金、売掛、請負等)		0.0	0.0	0.0	1.7	0.0	0.0	0.0
9 住宅・車・船等のローン、リース		16.7	15.4	10.5	13.3	1.9	2.8	0.0
10 その他の借入金返済		8.3	7.7	5.3	8.3	14.8	8.3	0.0
11 保険		8.3	11.5	7.9	10.0	3.7	8.3	33.3
12 震災関連法令		8.3	15.4	28.9	18.3	20.4	27.8	33.3
13 税金		0.0	3.8	0.0	1.7	7.4	5.6	0.0
14 新たな融資		0.0	0.0	2.6	3.3	1.9	2.8	0.0
15 離婚・親族		0.0	7.7	2.6	1.7	3.7	0.0	0.0
16 遺言・相続		25.0	34.6	34.2	21.7	20.4	19.4	16.7
17 消費者被害		0.0	0.0	0.0	0.0	0.0	0.0	0.0
18 労働問題		16.7	3.8	10.5	5.0	0.0	2.8	0.0
19 外国人		0.0	0.0	0.0	0.0	0.0	0.0	0.0
20 危険負担・商事・会社関係		0.0	0.0	10.5	6.7	3.7	2.8	0.0
21 刑事		8.3	0.0	0.0	0.0	0.0	0.0	0.0
22 原子力発電所事故等		0.0	0.0	0.0	0.0	0.0	0.0	0.0
23 その他		8.3	3.8	2.6	10.0	7.4	2.8	16.7
24 震災以外		8.3	0.0	2.6	6.7	7.4	8.3	0.0


図表10-20
【宮城県】
年代別にみた法律相談内容(南三陸町)

(%)

	20代以下		30代	40代	50代	60代	70代	80代以上
	N	14	41	66	66	67	25	4
1 不動産所有権(滅失問題含む)		0.0	4.9	6.1	3.0	9.0	8.0	0.0
2 車・船等の所有権(滅失問題含む)		7.1	2.4	1.5	1.5	3.0	0.0	0.0
3 預金・株等の流動資産		0.0	4.9	0.0	1.5	3.0	0.0	0.0
4 不動産賃貸借(借地)		7.1	0.0	3.0	0.0	0.0	4.0	0.0
5 不動産賃貸借(借家)		14.3	4.9	6.1	7.6	3.0	0.0	25.0
6 工作物責任・相隣関係(妨害排除・予防・損害賠償)		0.0	0.0	0.0	0.0	3.0	0.0	0.0
7 境界		0.0	0.0	0.0	1.5	1.5	0.0	0.0
8 債権回収(貸金、売掛、請負等)		0.0	2.4	0.0	3.0	3.0	8.0	0.0
9 住宅・車・船等のローン、リース		0.0	7.3	18.2	27.3	25.4	4.0	0.0
10 その他の借入金返済		14.3	14.6	16.7	15.2	11.9	0.0	0.0
11 保険		0.0	7.3	7.6	7.6	10.4	12.0	25.0
12 震災関連法令		21.4	26.8	21.2	16.7	16.4	20.0	25.0
13 税金		0.0	0.0	3.0	4.5	1.5	0.0	0.0
14 新たな融資		0.0	0.0	0.0	0.0	1.5	0.0	0.0
15 離婚・親族		0.0	4.9	3.0	3.0	6.0	8.0	0.0
16 遺言・相続		21.4	17.1	16.7	9.1	16.4	16.0	0.0
17 消費者被害		0.0	0.0	1.5	1.5	0.0	0.0	0.0
18 労働問題		7.1	12.2	4.5	10.6	1.5	0.0	0.0
19 外国人		0.0	0.0	0.0	0.0	0.0	0.0	0.0
20 危険負担・商事・会社関係		7.1	0.0	3.0	6.1	1.5	4.0	0.0
21 刑事		0.0	0.0	0.0	0.0	0.0	0.0	0.0
22 原子力発電所事故等		0.0	0.0	0.0	0.0	0.0	0.0	0.0
23 その他		7.1	7.3	7.6	4.5	6.0	16.0	0.0
24 震災以外		14.3	7.3	10.6	6.1	6.0	12.0	25.0

図表11-1

宮城県下の避難所における法律相談結果（法律相談内容） （2011年4月29日～5月1日実施）

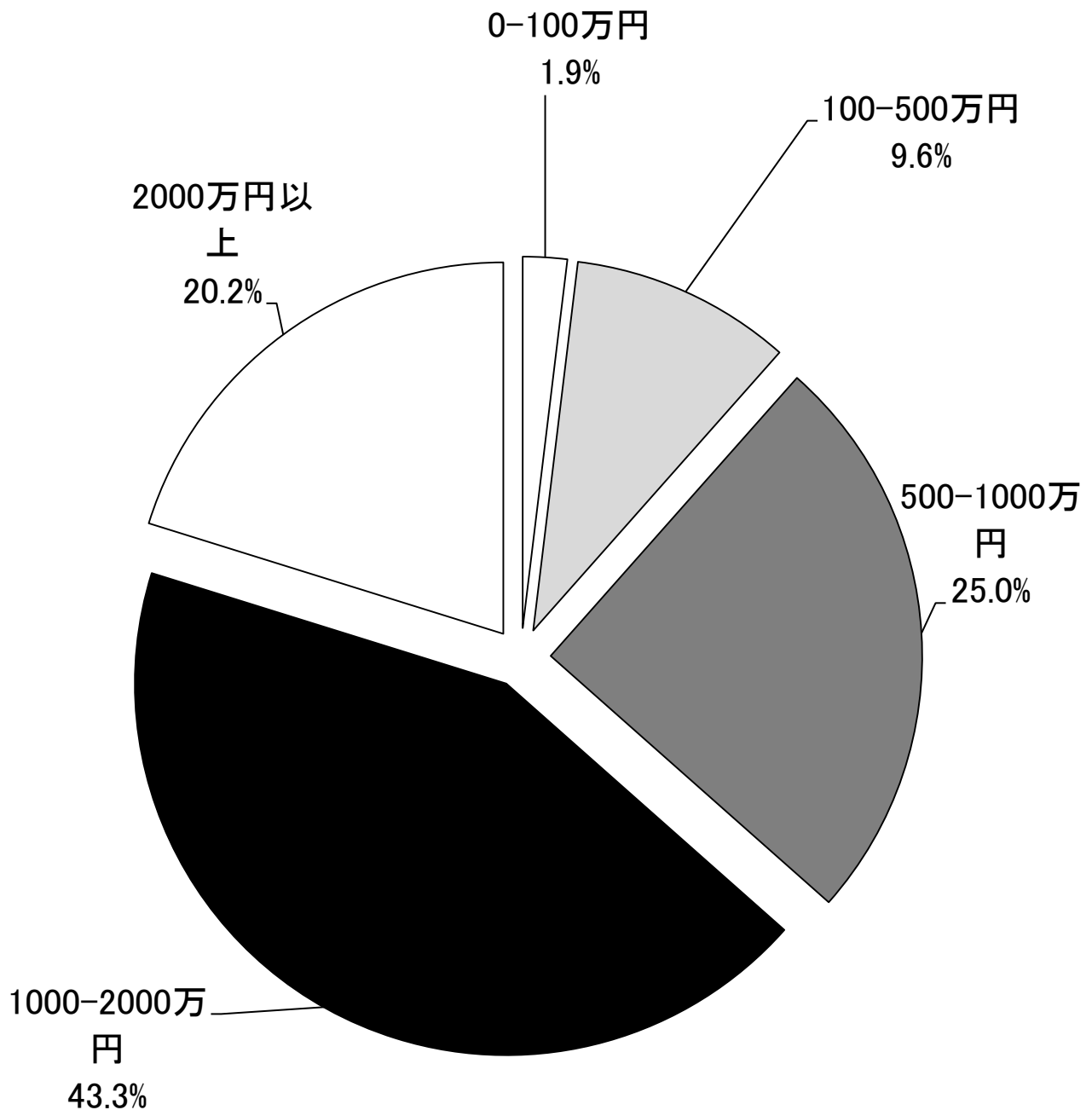


注：各法律相談内容の分母はそれぞれN=929である。

※図表11-1～図表11-6は、宮城県の無料法律相談結果のうち、2011年4月29日～5月1日の3日間に実施された宮城県下の95か所の避難所における無料巡回面談相談の結果をまとめたものである。

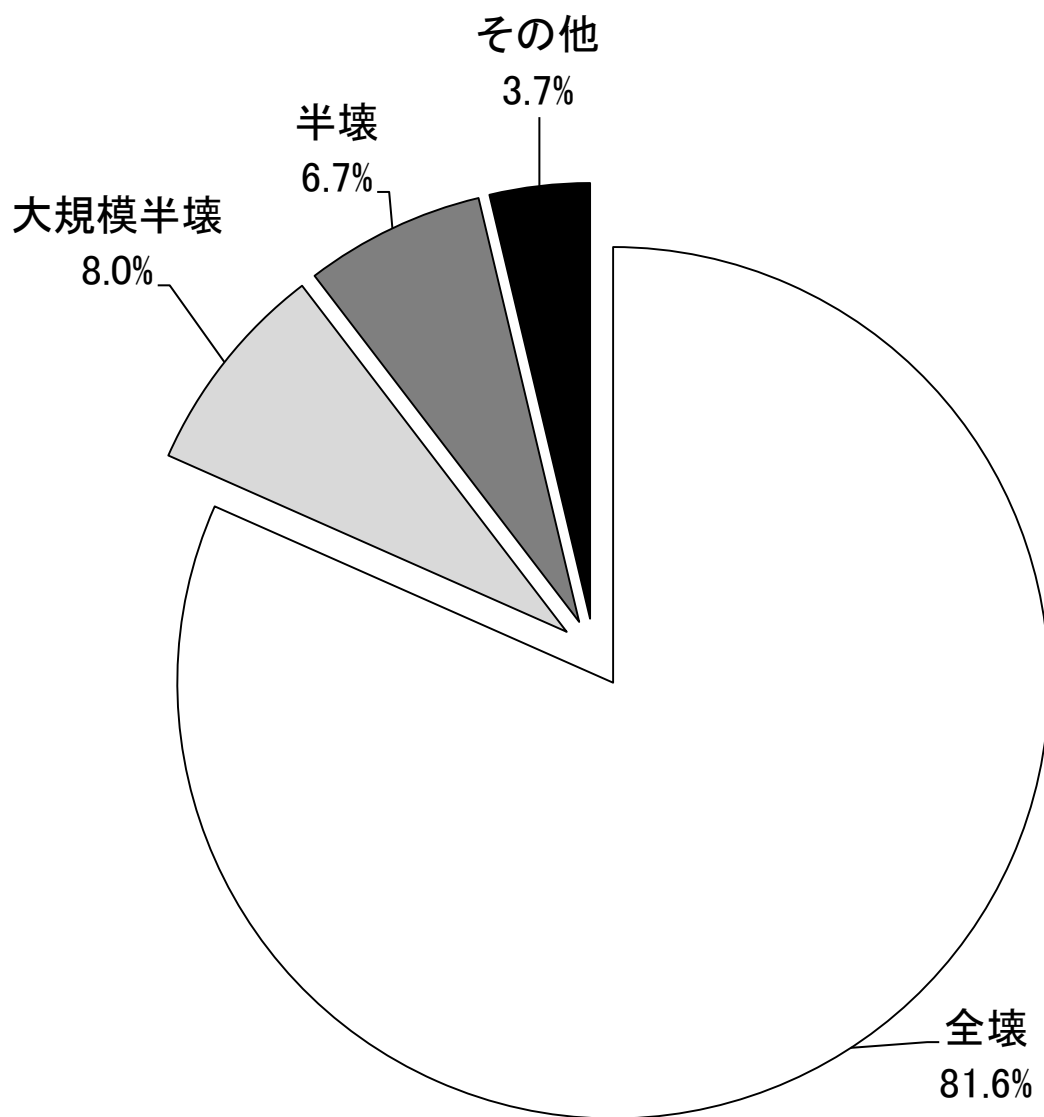
図表11-2

宮城県下の避難所における法律相談結果（債務残高）
（2011年4月29日～5月1日実施）



注：分析対象は、居所が避難所等自宅以外の相談者で、かつ住宅ローンが「有」の相談者（N=104）である。

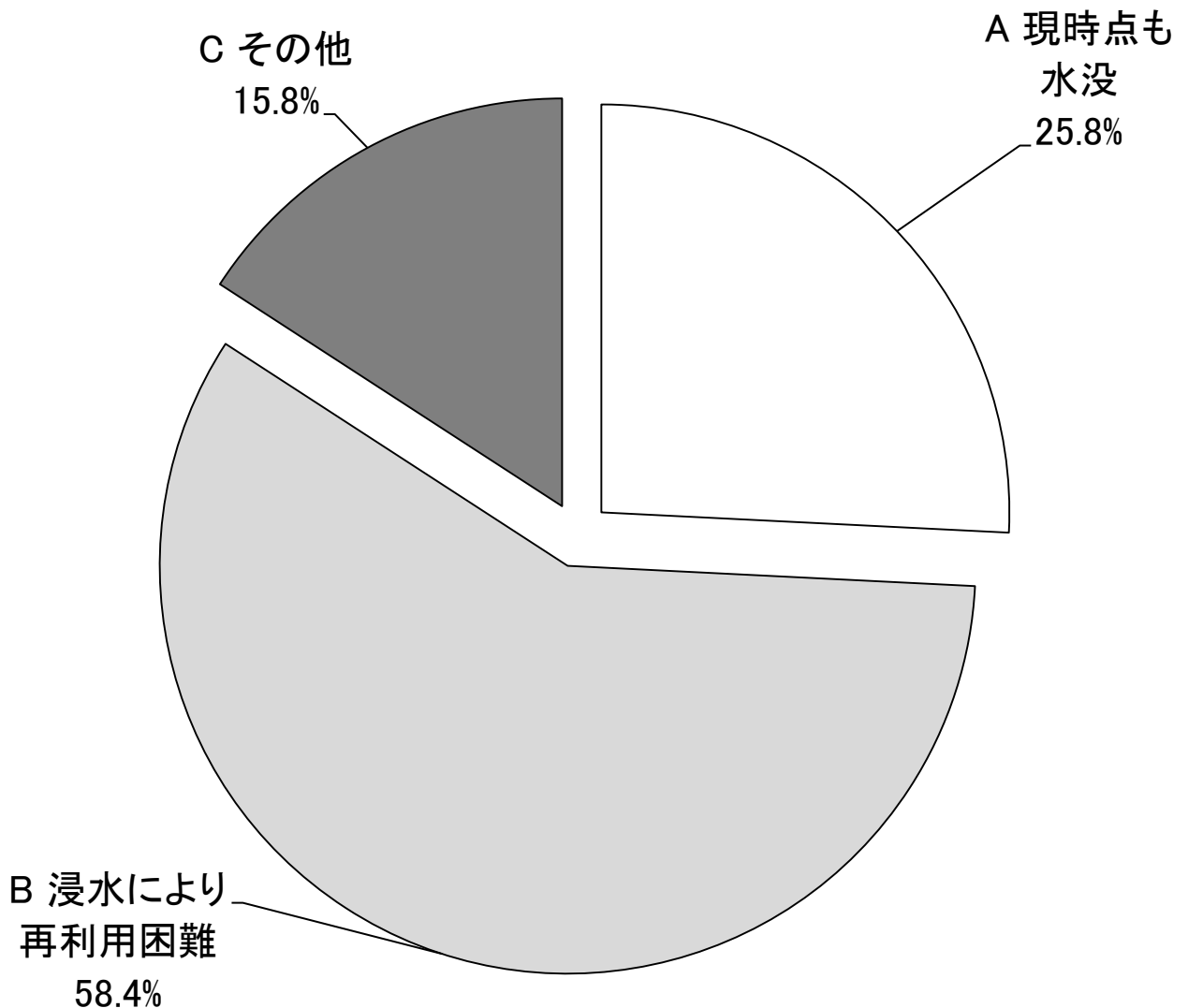
図表11-3
宮城県下の避難所における法律相談結果（建物現況）
（2011年4月29日～5月1日実施）



注：分析対象は、居所が避難所等自宅以外の相談者で、かつ建物の今後の使用が「不可」の相談者（N=539）である。

図表11-4

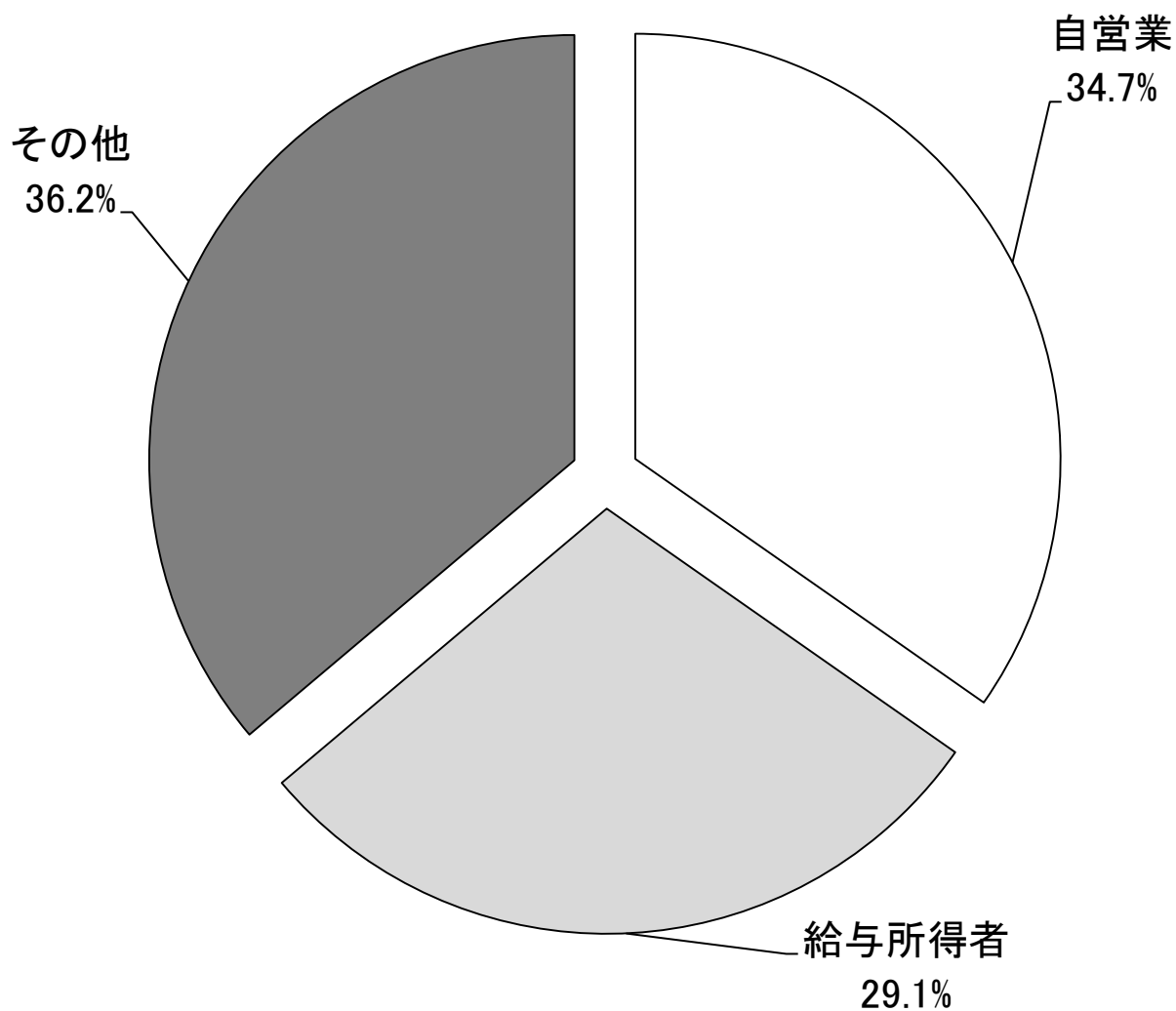
宮城県下の避難所における法律相談結果（敷地現況）
（2011年4月29日～5月1日実施）



注：分析対象は、居所が避難所等自宅以外の相談者で、かつ土地（宅地）の今後の使用が「不可」の相談者（N=221）である。

図表11-5

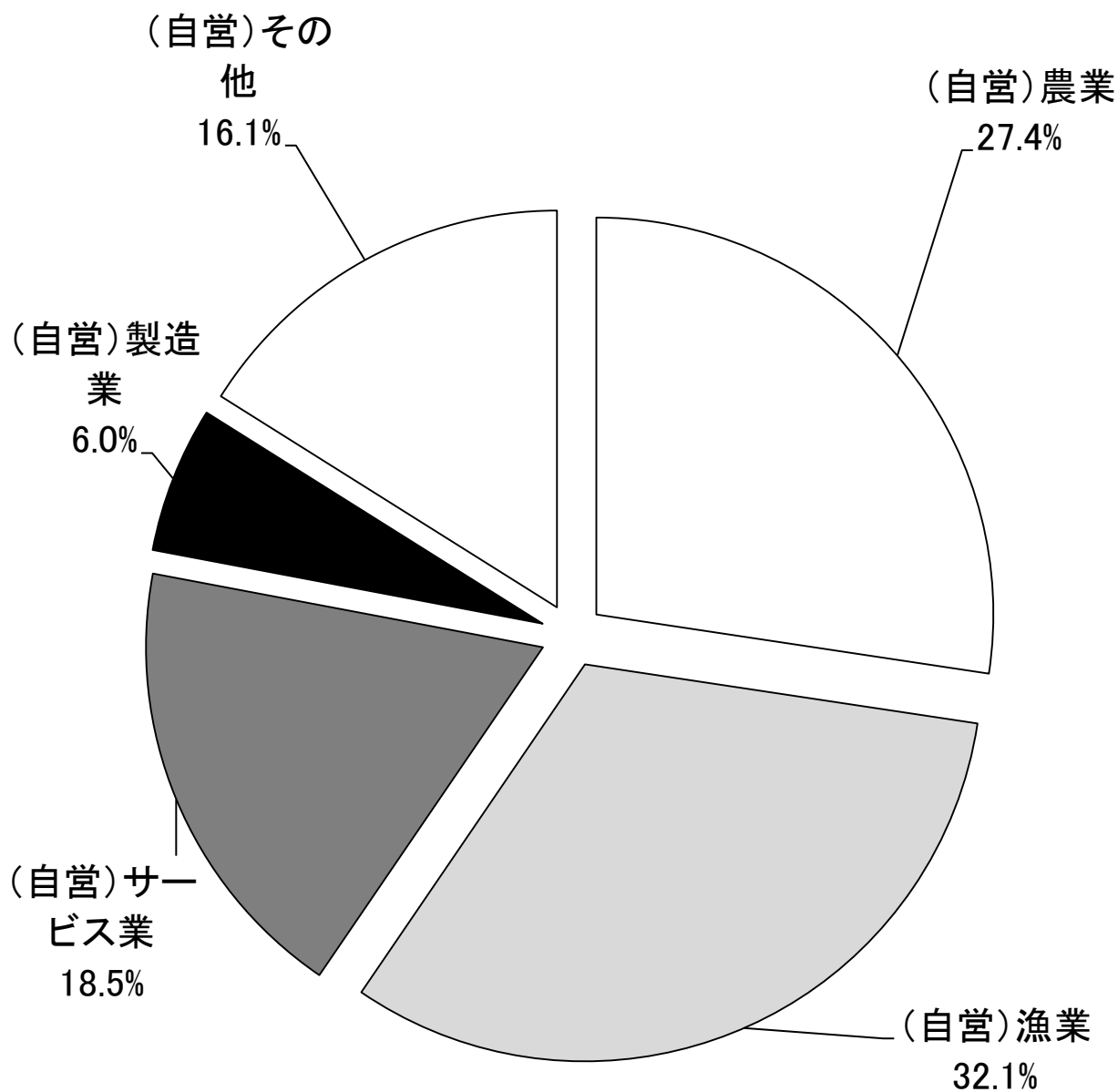
宮城県下の避難所における法律相談結果（相談者の職業）
（2011年4月29日～5月1日実施）



注：分析対象は、事業種別に有効に回答した相談者（N=484）である。

図表11-6

宮城県下の避難所における法律相談結果(事業主の職種の分布)
(2011年4月29日～5月1日実施)




注: 分析対象は、事業種別に「自営業」と回答した相談者(N=168)である。

福島県

(被災当時の住所地が福島県である相談者の法律相談内容)

図表1
【福島県】
法律相談内容(福島県全体)



注:各法律相談内容の分母はそれぞれN=12294である。

図表2-1
【福島県】
市町村(住所)の構成比率

市町村	%	N
福島市	5.0	613
会津若松市	0.6	76
郡山市	7.2	884
いわき市	12.1	1485
白河市	0.5	57
須賀川市	0.9	115
相馬市	4.6	567
二本松市	0.6	76
田村市	0.8	98
南相馬市	20.1	2480
伊達市	0.7	82
本宮市	0.3	42
川俣町	0.3	37
双葉郡(町村不明)	1.5	180
広野町	1.3	159
檜葉町	2.8	339
富岡町	8.6	1054
川内村	0.5	57
大熊町	4.1	510
双葉町	4.0	493
浪江町	9.0	1114
葛尾村	0.3	32
新地町	1.3	160
飯舘村	0.6	78
その他	1.7	208
無回答・不明	10.7	1324
合計	100.0	12320

図表2-2-1
【福島県】
主要市町村(住所)別にみた法律相談内容(1)

	(%)											
	福島市	会津若松市	郡山市	いわき市	白河市	須賀川市	相馬市	二本松市	田村市	南相馬市	伊達市	本宮市
	N 611	76	883	1479	56	115	564	76	97	2478	82	42
1 不動産所有権(滅失問題含む)	4.6	2.6	4.3	2.5	5.4	10.4	2.3	1.3	1.0	1.3	1.2	2.4
2 車・船等の所有権(滅失問題含む)	0.7	0.0	0.5	0.6	0.0	0.9	0.7	1.3	1.0	0.5	0.0	2.4
3 預金・株等の流動資産	0.0	0.0	0.1	0.2	0.0	0.0	0.2	0.0	0.0	0.0	0.0	0.0
4 不動産賃貸借(借地)	0.7	0.0	2.6	2.2	3.6	0.9	0.9	0.0	1.0	1.2	0.0	0.0
5 不動産賃貸借(借家)	10.1	5.3	18.8	14.7	5.4	3.5	4.3	7.9	5.2	6.4	2.4	9.5
6 工作物責任・相隣関係(妨害排除・予防・損害賠償)	18.0	1.3	24.0	13.8	26.8	49.6	3.4	6.6	0.0	1.5	13.4	9.5
7 境界	0.0	0.0	0.6	0.4	1.8	1.7	0.5	0.0	0.0	0.0	1.2	0.0
8 債権回収(貸金、売掛、請負等)	0.3	0.0	0.2	0.5	0.0	0.0	1.2	0.0	1.0	0.6	0.0	0.0
9 住宅・車・船等のローン、リース	1.8	1.3	1.8	4.2	0.0	2.6	10.1	2.6	0.0	7.3	6.1	0.0
10 その他の借入金返済	2.5	2.6	1.2	2.6	1.8	0.0	4.8	0.0	2.1	3.2	2.4	7.1
11 保険	1.1	1.3	1.4	0.9	1.8	0.0	3.0	2.6	0.0	1.1	0.0	0.0
12 震災関連法令	6.1	5.3	5.9	10.3	3.6	4.3	10.5	10.5	6.2	6.0	12.2	4.8
13 税金	0.8	0.0	1.2	0.9	0.0	0.0	0.5	0.0	1.0	1.5	0.0	0.0
14 新たな融資	0.8	1.3	0.5	0.2	1.8	0.9	0.5	0.0	0.0	0.2	0.0	0.0
15 離婚・親族	2.1	1.3	1.2	2.8	0.0	1.7	7.8	2.6	0.0	2.6	7.3	0.0
16 遺言・相続	3.4	0.0	1.4	3.9	3.6	3.5	12.6	2.6	1.0	5.4	2.4	7.1
17 消費者被害	0.5	1.3	1.0	0.5	0.0	1.7	0.7	0.0	0.0	0.2	2.4	0.0
18 労働問題	2.6	9.2	1.6	4.2	5.4	0.0	5.5	6.6	12.4	5.0	2.4	0.0
19 外国人	0.0	0.0	0.0	0.1	0.0	0.0	0.4	0.0	0.0	0.0	0.0	0.0
20 危険負担・商事・会社関係	3.3	0.0	1.5	1.9	0.0	0.0	2.5	0.0	2.1	1.3	0.0	9.5
21 刑事	0.3	1.3	0.2	0.3	0.0	0.0	0.2	1.3	0.0	0.2	0.0	0.0
22 原子力発電所事故等	39.1	63.2	29.7	30.5	37.5	17.4	23.6	56.6	70.1	64.2	46.3	40.5
23 その他	8.8	9.2	6.3	10.0	10.7	6.1	9.6	7.9	7.2	6.0	8.5	7.1
24 震災以外	3.6	5.3	3.9	6.6	1.8	7.0	10.8	2.6	6.2	5.0	1.2	2.4

注: 数値は、各市町村の法律相談内容の割合を指す。

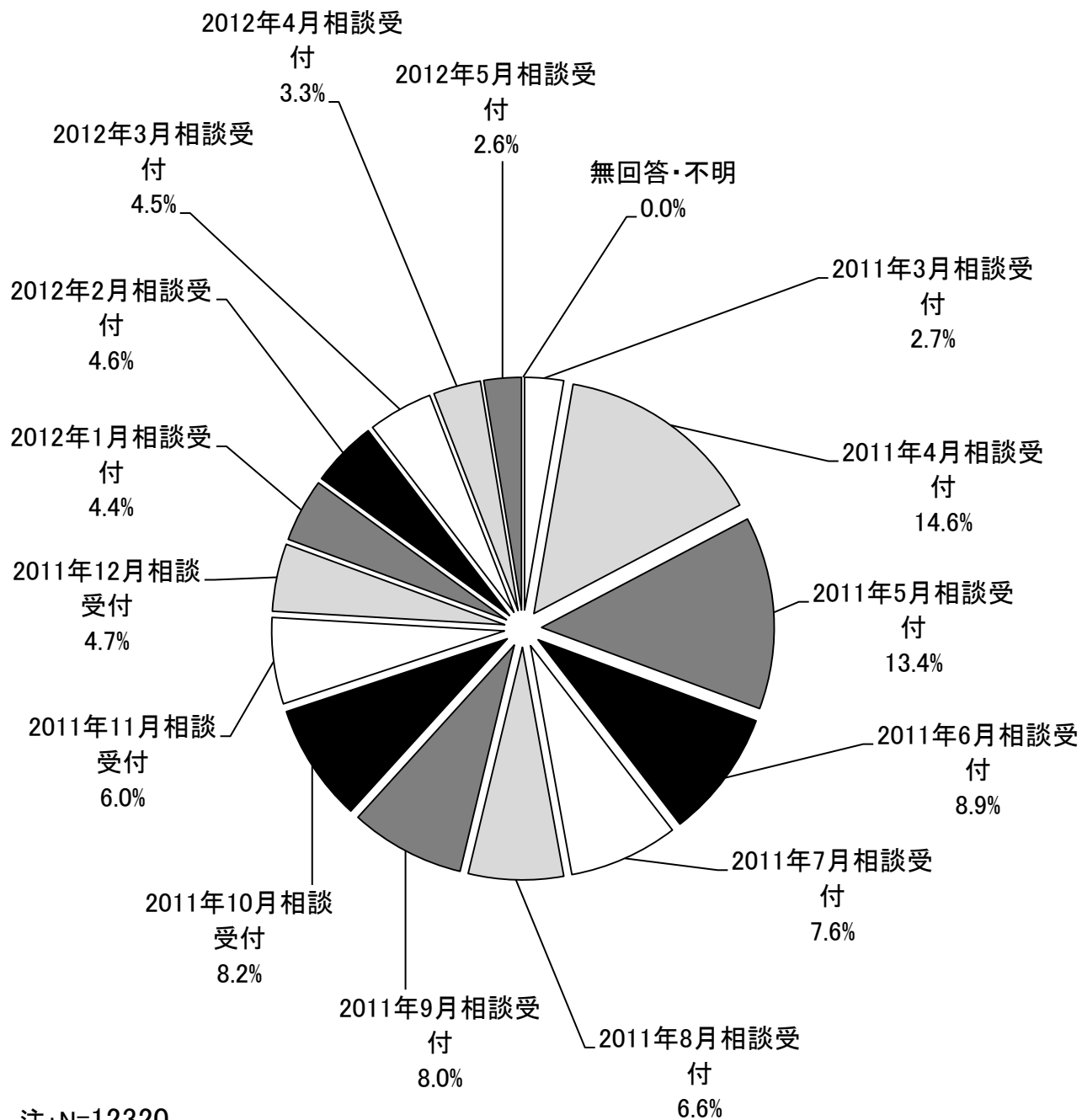
図表2-2-2
【福島県】
主要市町村(住所)別にみた法律相談内容(2)

(%)

	川俣町	双葉郡 全体	広野町	楢葉町	富岡町	川内村	大熊町	双葉町	浪江町	葛尾村	新地町	飯館村	
	N	37	3933	158	339	1053	57	510	493	1113	32	160	78
1 不動産所有権(滅失問題含む)	0.0	1.1	1.9	0.6	1.1	0.0	0.4	0.8	1.3	0.0	6.3	0.0	
2 車・船等の所有権(滅失問題含む)	0.0	0.8	0.0	0.3	0.8	0.0	0.8	0.8	0.7	3.1	0.0	0.0	
3 預金・株等の流動資産	0.0	0.2	0.0	0.0	0.4	0.0	0.4	0.0	0.1	0.0	0.6	0.0	
4 不動産賃貸借(借地)	0.0	2.7	3.8	1.5	4.2	1.8	1.8	2.6	2.1	0.0	2.5	0.0	
5 不動産賃貸借(借家)	2.7	4.5	2.5	2.4	6.8	1.8	4.7	1.8	4.0	0.0	3.1	1.3	
6 工作物責任・相隣関係(妨害排除・ 予防・損害賠償)	5.4	0.8	1.3	1.2	0.5	3.5	1.0	0.6	0.7	0.0	5.0	0.0	
7 境界	0.0	0.0	0.0	0.0	0.0	0.0	0.0	0.0	0.0	0.0	0.6	0.0	
8 債権回収(貸金、売掛、請負等)	0.0	0.4	0.0	0.6	0.5	0.0	0.2	0.4	0.3	3.1	1.3	0.0	
9 住宅・車・船等のローン、リース	0.0	11.0	7.6	11.8	11.5	12.3	13.1	9.3	11.0	6.3	5.6	5.1	
10 その他の借入金返済	0.0	3.0	1.3	2.7	3.8	5.3	2.4	2.6	2.6	0.0	4.4	2.6	
11 保険	5.4	2.6	1.9	2.1	2.1	0.0	2.4	4.5	2.3	0.0	3.1	1.3	
12 震災関連法令	10.8	10.2	12.0	9.4	13.0	12.3	6.1	11.6	7.6	6.3	13.1	10.3	
13 税金	2.7	1.6	1.3	0.3	1.8	0.0	2.0	1.0	1.8	6.3	0.6	1.3	
14 新たな融資	0.0	0.2	0.0	0.6	0.3	0.0	0.0	0.2	0.1	0.0	0.0	0.0	
15 離婚・親族	29.7	2.5	1.9	0.9	2.6	1.8	1.6	2.4	3.3	3.1	7.5	1.3	
16 遺言・相続	0.0	2.8	1.9	1.5	1.3	1.8	2.7	3.9	4.1	9.4	18.1	1.3	
17 消費者被害	0.0	0.1	0.0	0.3	0.0	0.0	0.0	0.6	0.0	0.0	1.3	0.0	
18 労働問題	2.7	4.7	8.2	4.4	5.2	5.3	2.9	6.3	3.3	12.5	3.8	3.8	
19 外国人	0.0	0.1	0.0	0.0	0.2	0.0	0.0	0.2	0.2	0.0	0.0	0.0	
20 危険負担・商事・会社関係	0.0	1.9	0.6	2.4	1.4	3.5	1.6	2.8	1.9	0.0	0.0	1.3	
21 刑事	0.0	0.2	0.0	0.6	0.3	0.0	0.0	0.8	0.0	0.0	0.0	0.0	
22 原子力発電所事故等	54.1	72.1	80.4	78.2	76.9	68.4	76.1	61.1	71.7	71.9	15.6	75.6	
23 その他	5.4	7.0	11.4	8.0	4.7	8.8	6.1	9.5	7.1	6.3	12.5	10.3	
24 震災以外	0.0	2.5	2.5	1.5	3.8	12.3	0.8	2.0	2.4	0.0	15.6	1.3	

注: 数値は、各市町村の法律相談内容の割合を指す。

図表3-1
【福島県】
 相談受付月の構成比率



注：N=12320。

図表3-2

【福島県】

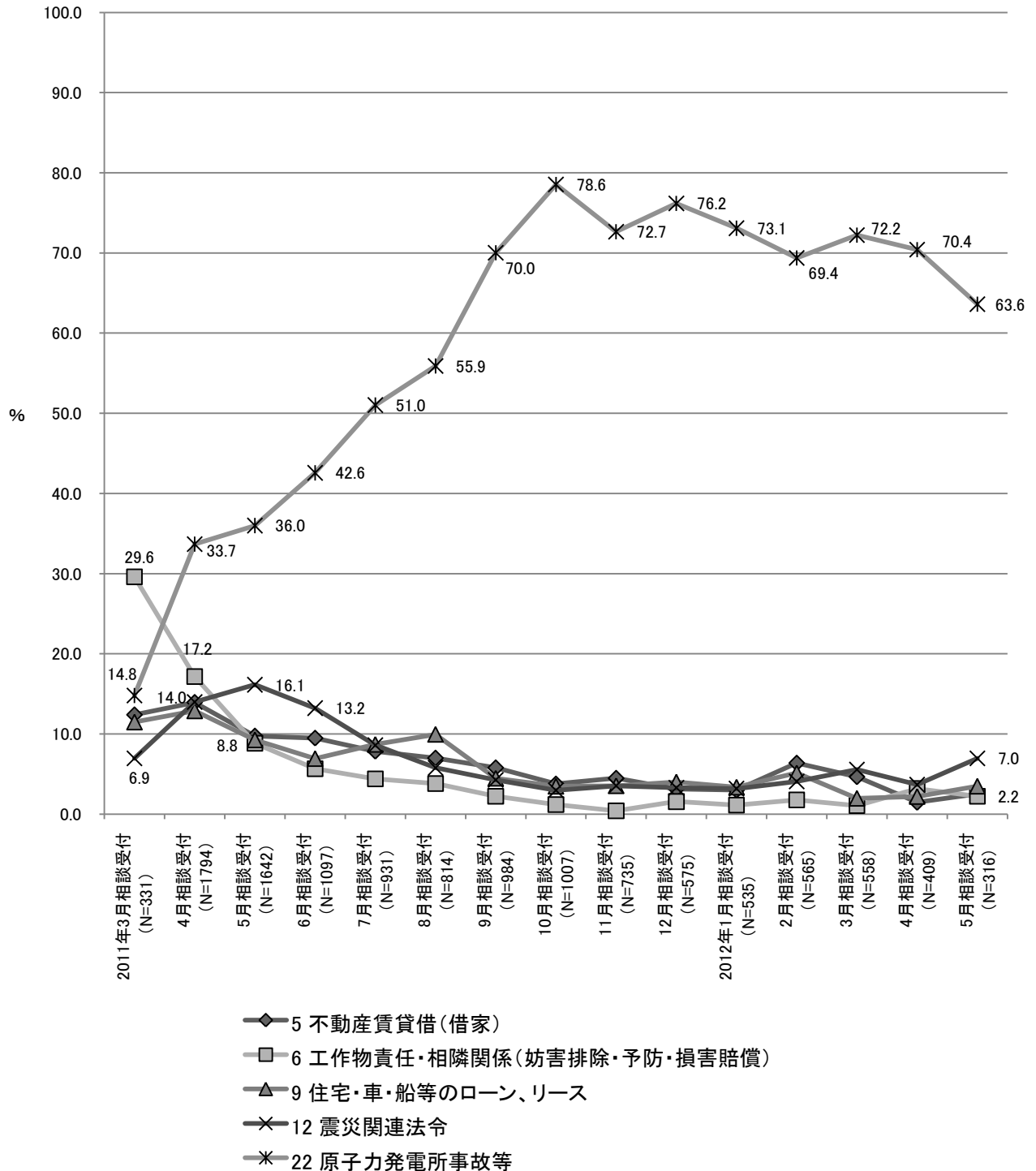
相談受付月別にみた法律相談内容

(%)

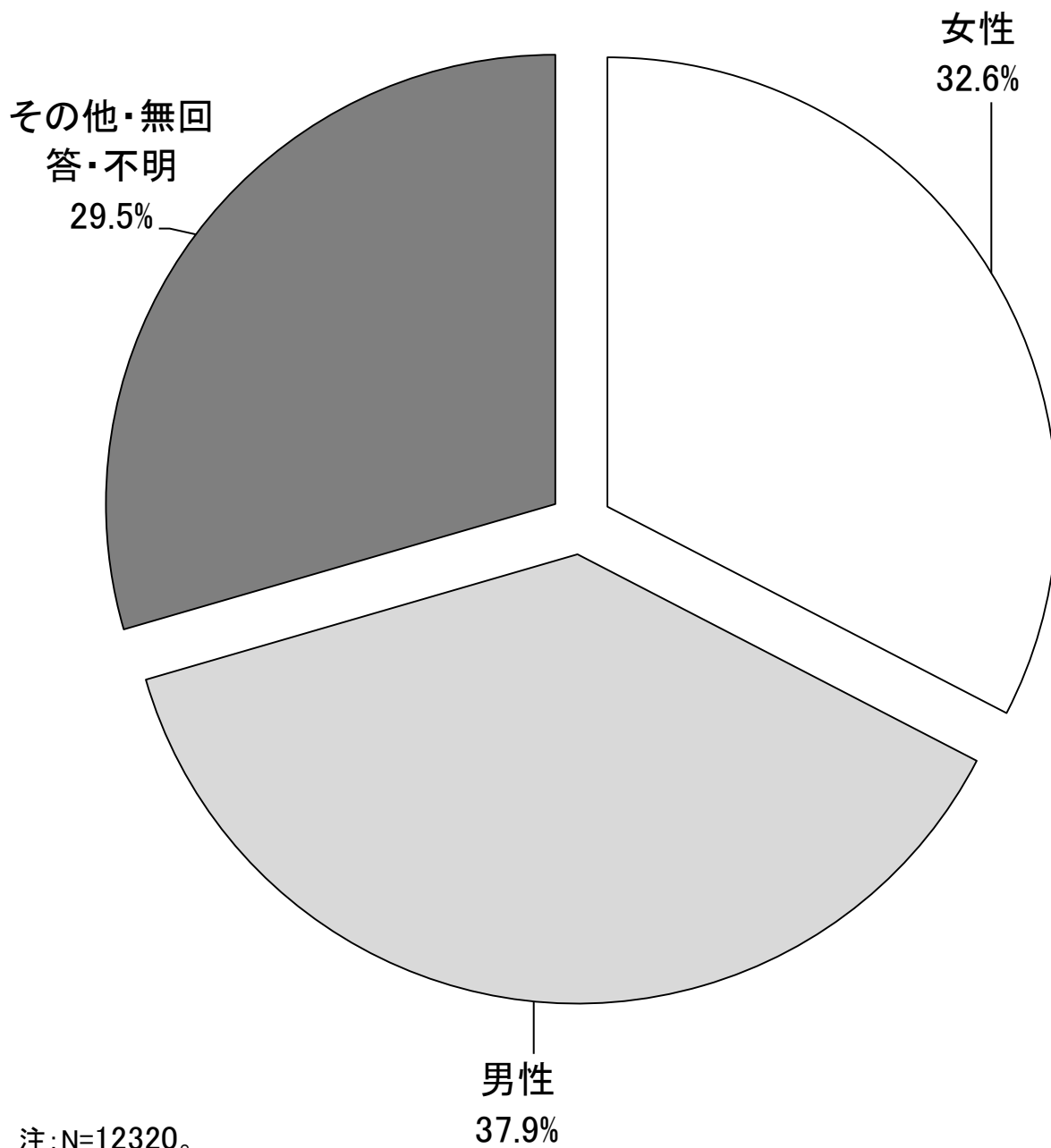
	2011 年3月 相談 受付	4月相 談受 付	5月相 談受 付	6月相 談受 付	7月相 談受 付	8月相 談受 付	9月相 談受 付	10月 相談 受付	11月 相談 受付	12月 相談 受付	2012 年1月 相談 受付	2月相 談受 付	3月相 談受 付	4月相 談受 付	5月相 談受 付
	N 331	1794	1642	1097	931	814	984	1007	735	575	535	565	558	409	316
1 不動産所有権(滅失問題含む)	7.3	5.0	2.9	2.3	1.7	2.1	0.9	0.4	0.7	0.7	0.2	1.1	0.5	0.0	0.3
2 車・船等の所有権(滅失問題含む)	1.5	2.1	0.7	0.6	0.1	0.6	0.2	0.0	0.0	0.3	0.0	0.0	0.0	0.0	0.0
3 預金・株等の流動資産	0.6	0.3	0.4	0.3	0.0	0.1	0.0	0.0	0.0	0.0	0.0	0.0	0.0	0.0	0.0
4 不動産賃貸借(借地)	3.0	2.6	3.0	2.6	2.4	2.8	0.9	0.4	1.4	2.8	0.7	0.4	1.3	0.0	0.0
5 不動産賃貸借(借家)	12.4	13.9	9.7	9.5	7.8	7.0	5.8	3.8	4.5	3.1	3.0	6.4	4.7	1.5	2.5
6 工作物責任・相隣関係(妨害排除・予防・損害賠償)	29.6	17.2	8.8	5.7	4.4	3.8	2.2	1.2	0.4	1.6	1.1	1.8	1.1	3.2	2.2
7 境界	0.0	0.6	0.1	0.2	0.1	0.0	0.3	0.1	0.1	0.0	0.0	0.0	0.0	0.2	0.0
8 債権回収(貸金、売掛、請負等)	0.3	0.4	0.8	0.8	0.8	0.7	0.3	0.1	0.1	0.2	0.2	0.2	0.5	0.0	0.6
9 住宅・車・船等のローン、リース	11.5	12.9	9.3	6.9	8.7	10.0	4.5	3.5	3.5	4.0	3.4	5.1	2.0	2.2	3.5
10 その他の借入金返済	5.7	4.6	4.0	3.7	2.4	2.3	1.8	1.6	1.0	1.7	1.3	1.9	1.1	2.2	1.3
11 保険	3.9	3.5	3.5	2.0	1.9	0.9	0.7	0.7	0.7	0.7	0.6	0.7	0.4	0.2	0.3
12 震災関連法令	6.9	14.0	16.1	13.2	8.6	5.8	4.3	3.0	3.5	3.3	3.2	4.1	5.6	3.7	7.0
13 税金	1.2	1.5	1.6	1.7	1.4	1.0	0.9	0.5	1.0	0.9	0.6	1.1	0.9	1.5	0.6
14 新たな融資	0.9	0.6	0.5	0.6	0.2	0.0	0.0	0.0	0.1	0.5	0.6	0.0	0.4	0.0	0.0
15 離婚・親族	0.0	2.1	3.3	3.8	4.1	2.5	2.6	1.0	1.8	3.0	2.8	3.4	4.7	3.2	6.0
16 遺言・相続	1.2	4.3	5.5	6.1	4.2	5.3	2.9	1.5	4.9	3.3	3.9	3.2	3.8	1.5	2.5
17 消費者被害	0.3	0.1	0.4	0.5	1.4	0.6	0.1	0.0	0.4	0.5	0.4	0.4	0.0	0.2	0.3
18 労働問題	7.6	7.2	6.7	6.4	5.8	4.8	3.0	2.6	1.0	1.6	0.9	0.9	1.4	1.0	1.3
19 外国人	0.6	0.1	0.2	0.2	0.1	0.0	0.1	0.0	0.0	0.0	0.0	0.0	0.0	0.0	0.0
20 危険負担・商事・会社関係	4.5	3.0	2.1	2.3	4.3	2.2	0.4	0.5	1.1	0.3	0.2	0.2	0.4	0.2	0.3
21 刑事	0.0	0.2	0.2	0.6	0.9	0.2	0.3	0.3	0.0	0.2	0.0	0.0	0.4	0.2	0.0
22 原子力発電所事故等	14.8	33.7	36.0	42.6	51.0	55.9	70.0	78.6	72.7	76.2	73.1	69.4	72.2	70.4	63.6
23 その他	11.2	8.2	10.4	9.6	11.0	10.1	6.0	5.0	5.7	4.7	5.6	5.3	4.3	7.6	6.3
24 震災以外	0.6	1.6	4.5	7.8	5.4	5.3	4.6	3.6	4.5	3.5	6.0	4.4	3.4	8.3	9.5

注: 数値は、各相談受付月の法律相談内容の割合を指す。

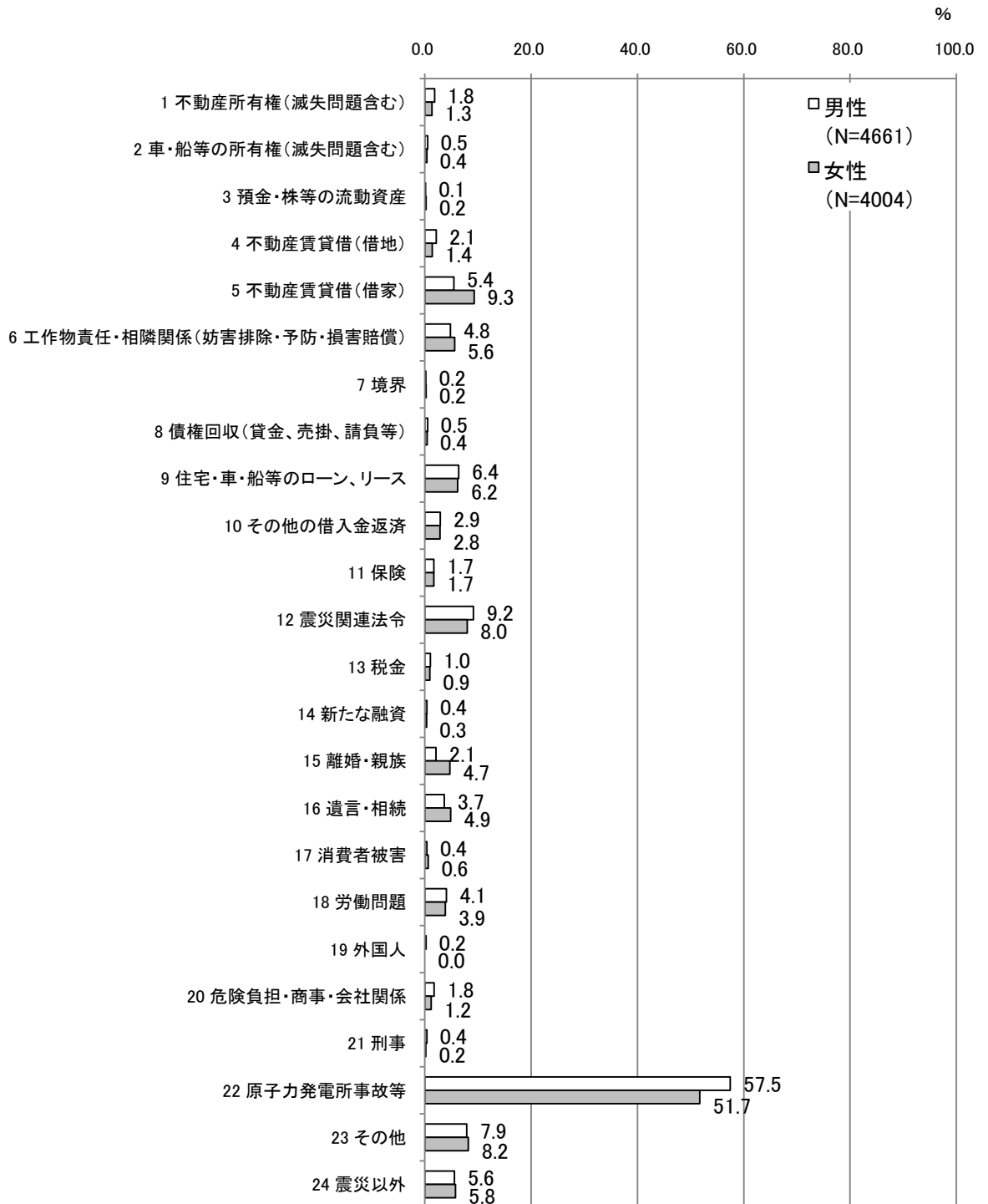
図表3-3
【福島県】
 相談受付月別にみた主な法律相談内容



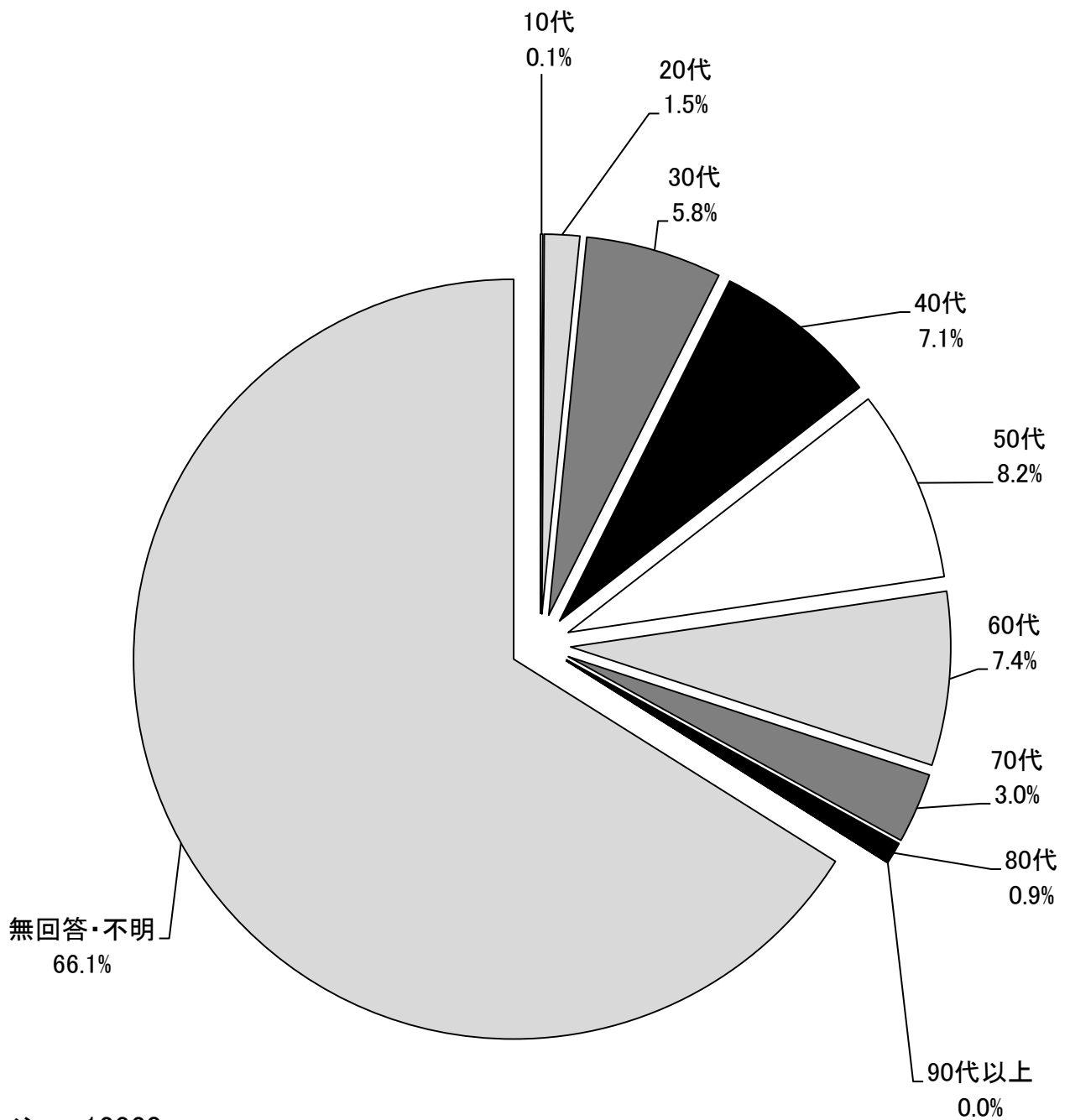
図表4-1
【福島県】
相談者の男女比率



図表4-2
【福島県】
男女別にみた法律相談内容



図表5-1
【福島県】
相談者の年齢構成比率



注：N=12320。

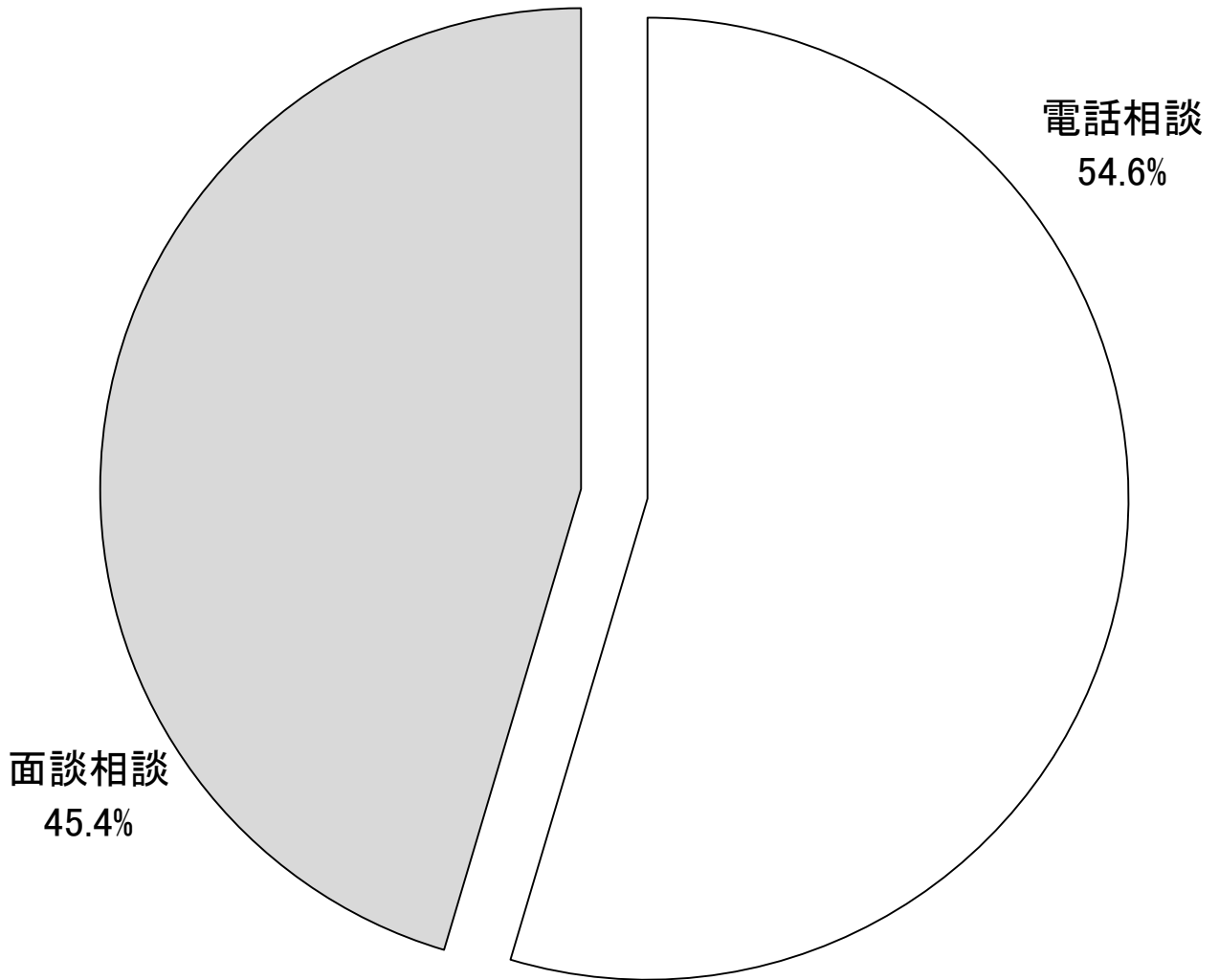
図表5-2 【福島県】 年代別にみた法律相談内容

(%)

	20代以下	30代	40代	50代	60代	70代	80代以上
	N 190	711	874	1005	905	364	106
1 不動産所有権(滅失問題含む)	1.6	2.1	1.5	2.3	2.3	2.5	1.9
2 車・船等の所有権(滅失問題含む)	1.6	0.6	0.3	0.4	0.4	0.0	0.0
3 預金・株等の流動資産	0.5	0.3	0.1	0.1	0.0	0.8	0.0
4 不動産賃貸借(借地)	0.0	0.6	1.5	1.6	2.2	3.8	0.9
5 不動産賃貸借(借家)	10.5	8.6	7.0	6.5	7.1	7.1	7.5
6 工作物責任・相隣関係(妨害排除・予防・損害賠償)	4.2	3.2	5.4	5.9	9.1	6.3	8.5
7 境界	0.0	0.1	0.0	0.3	0.4	0.5	0.0
8 債権回収(貸金、売掛、請負等)	0.0	0.6	0.5	0.4	0.8	0.3	0.9
9 住宅・車・船等のローン、リース	5.3	9.1	7.3	6.3	4.3	2.2	0.9
10 その他の借入金返済	3.2	3.1	4.0	3.5	2.5	1.6	0.0
11 保険	2.6	1.8	1.7	2.0	2.1	3.3	3.8
12 震災関連法令	8.9	7.5	9.0	11.2	6.9	10.2	14.2
13 税金	1.1	1.3	0.9	0.5	2.0	2.5	0.9
14 新たな融資	0.0	0.7	0.5	0.6	0.3	0.0	0.0
15 離婚・親族	9.5	4.2	3.9	4.2	3.6	2.5	7.5
16 遺言・相続	5.8	2.5	3.1	4.7	5.3	8.5	5.7
17 消費者被害	0.5	1.0	0.6	0.6	0.4	0.8	0.0
18 労働問題	3.7	6.9	4.1	5.0	2.9	0.8	0.9
19 外国人	1.1	0.3	0.1	0.1	0.2	0.0	0.0
20 危険負担・商事・会社関係	2.6	1.3	1.1	1.9	1.5	1.1	0.0
21 刑事	0.5	0.6	0.3	0.6	0.2	0.3	0.0
22 原子力発電所事故等	36.8	53.7	51.1	51.5	49.9	50.5	31.1
23 その他	8.9	7.6	9.8	7.7	7.5	6.3	15.1
24 震災以外	7.9	4.4	5.0	4.8	6.6	8.5	17.9

注: 数値は、各年代の法律相談内容の割合を指す。

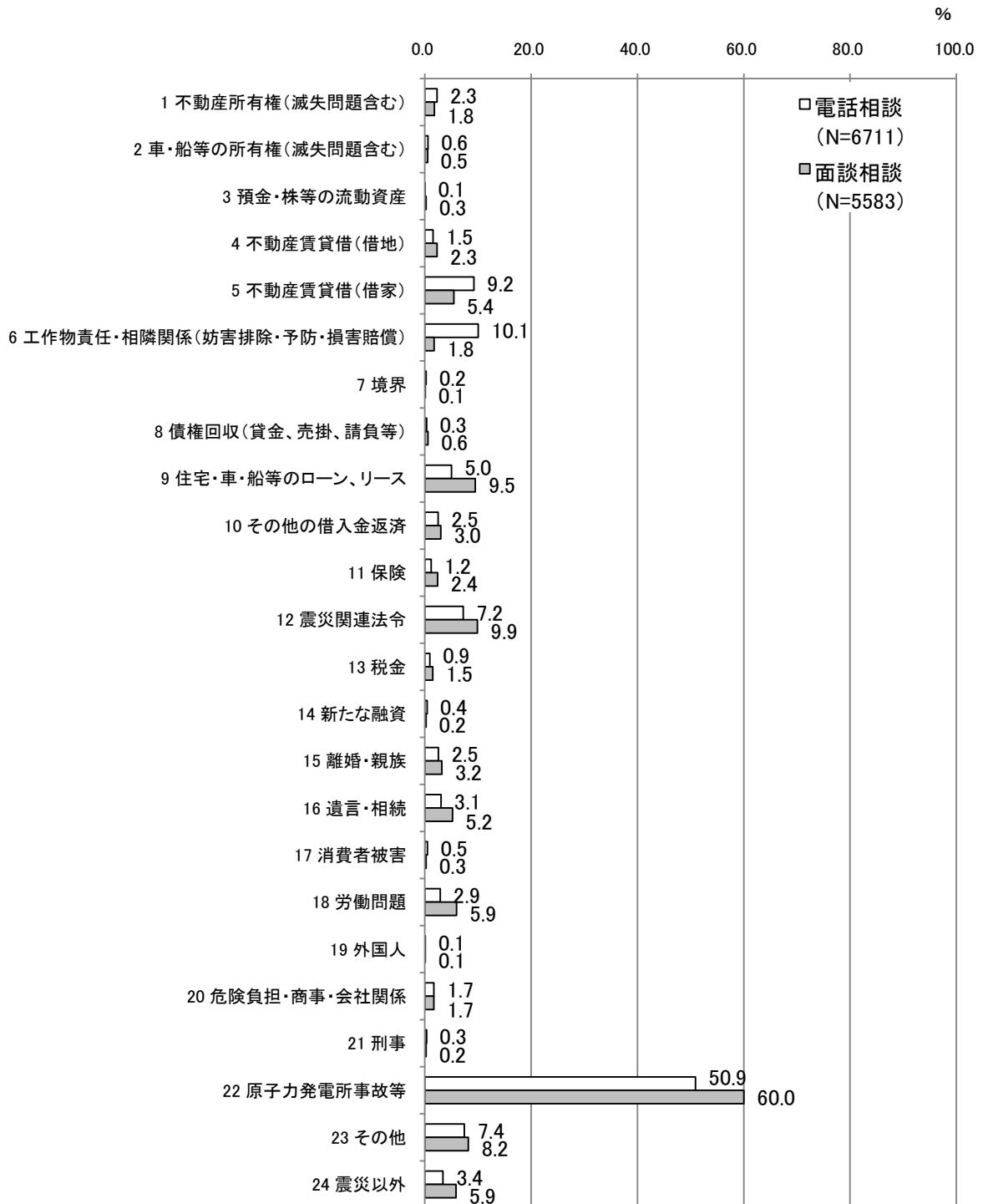
図表6-1
【福島県】
相談形態の構成比率



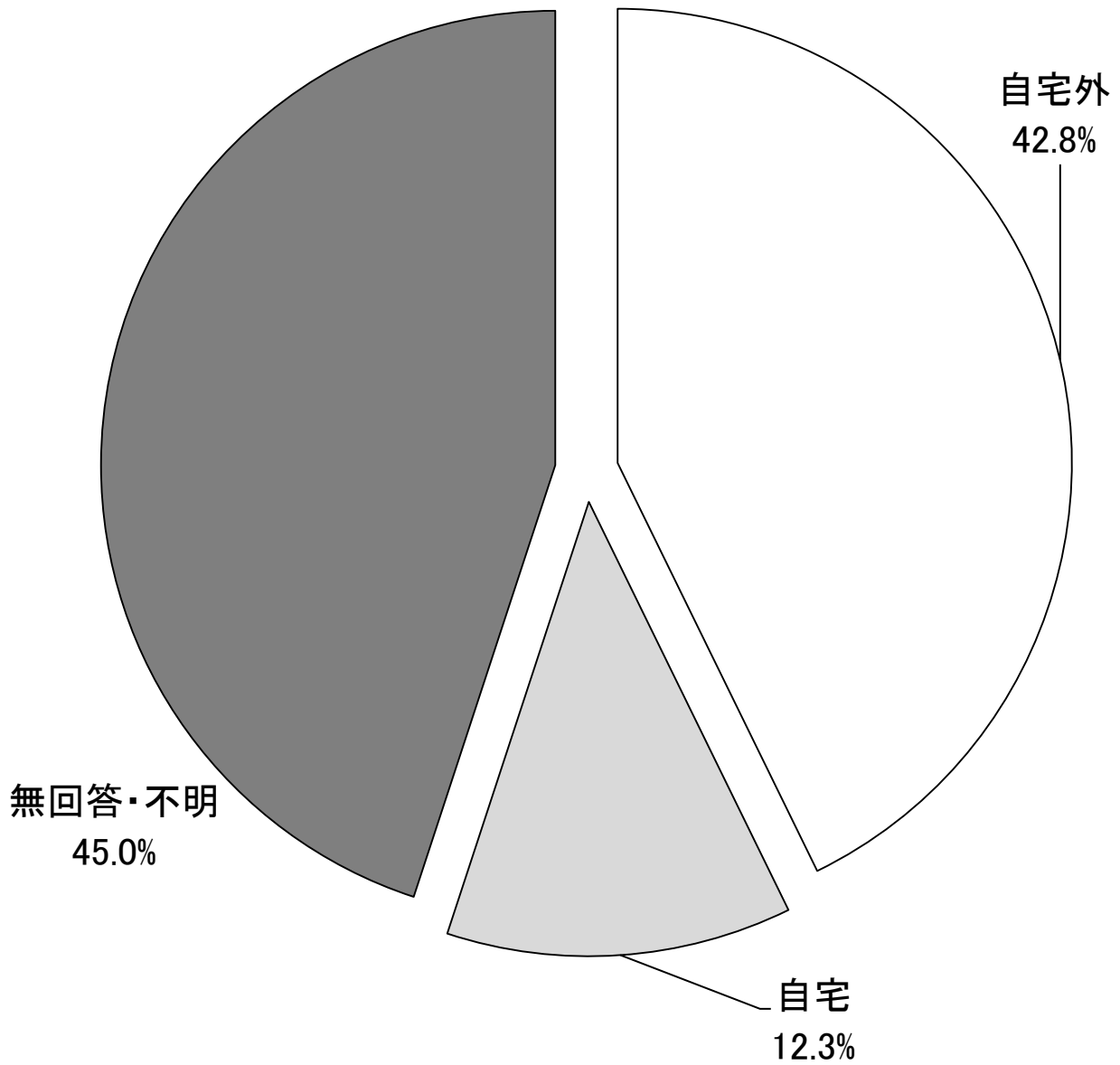
注1: N=12320。

注2: 電話・面談といった相談形態に無回答・不明は存在しない。

図表6-2
【福島県】
相談形態別にみた法律相談内容



図表7-1
【福島県】
相談者の居所(自宅／自宅以外)の分布

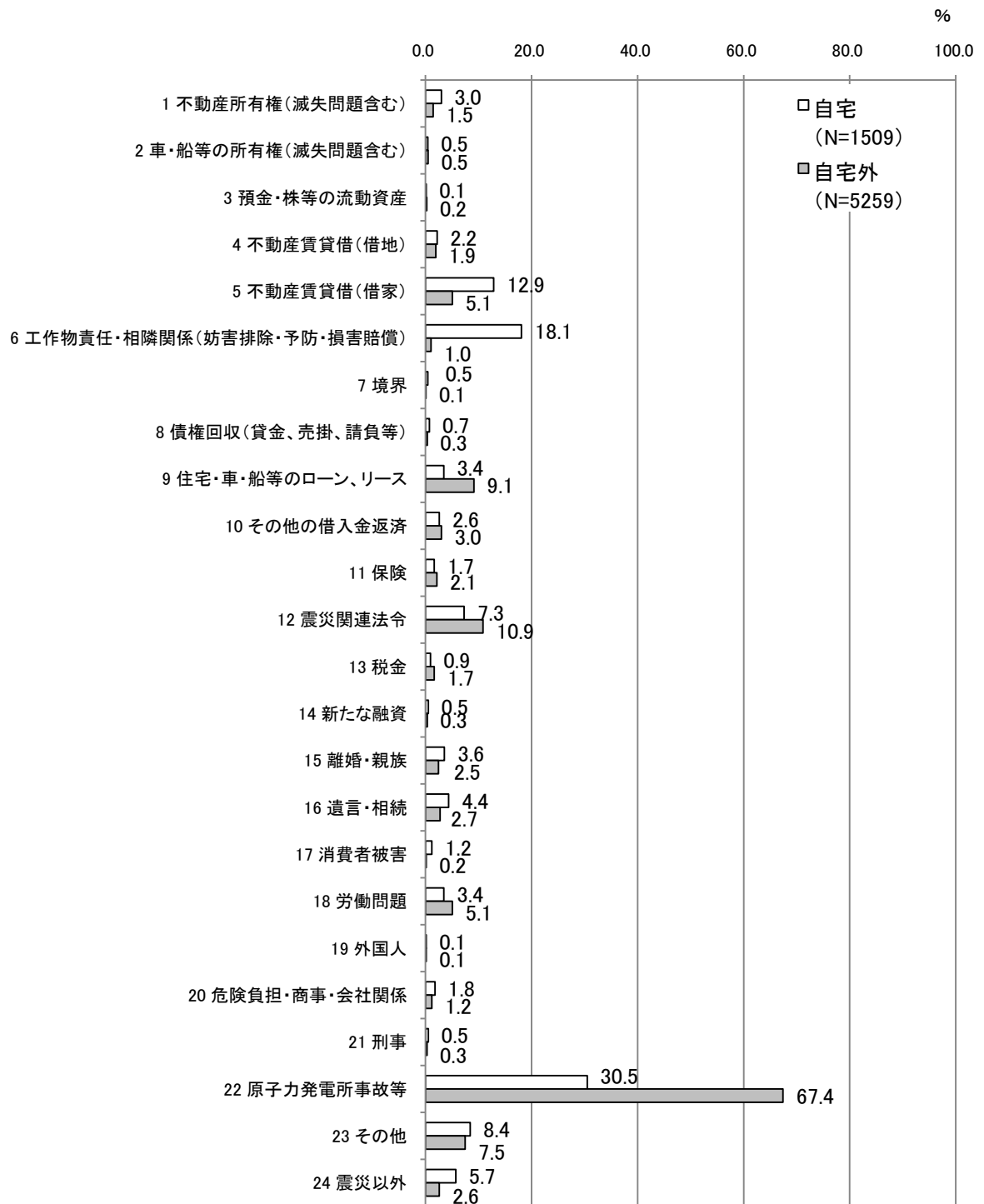


注：N=12320。


図表7-2

【福島県】

居所別(自宅／自宅外)にみた法律相談内容




図表8-1
【福島県】
福島市の法律相談内容



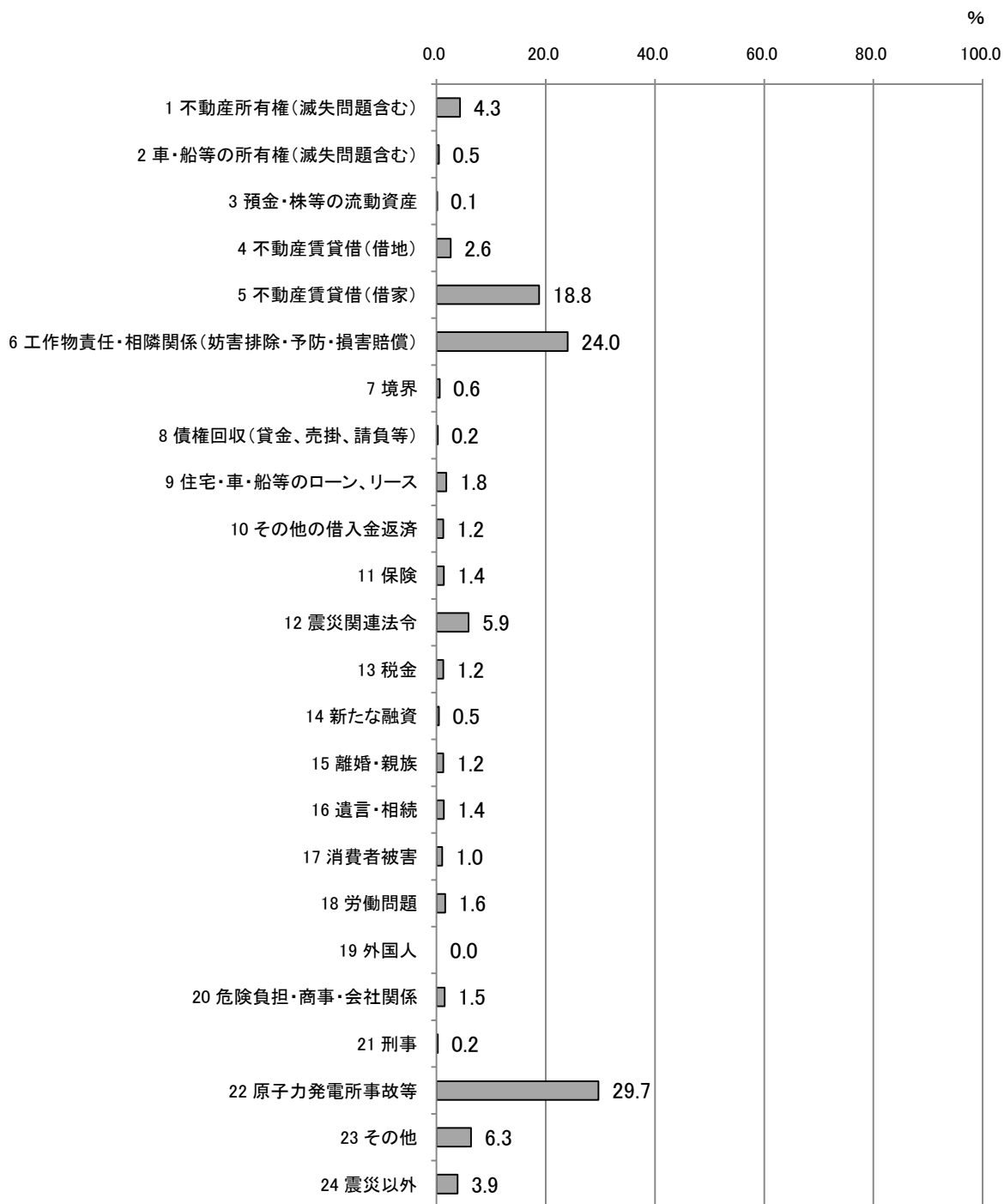
注:各法律相談内容の分母はそれぞれN=611である。

図表8-2
【福島県】
会津若松市の法律相談内容



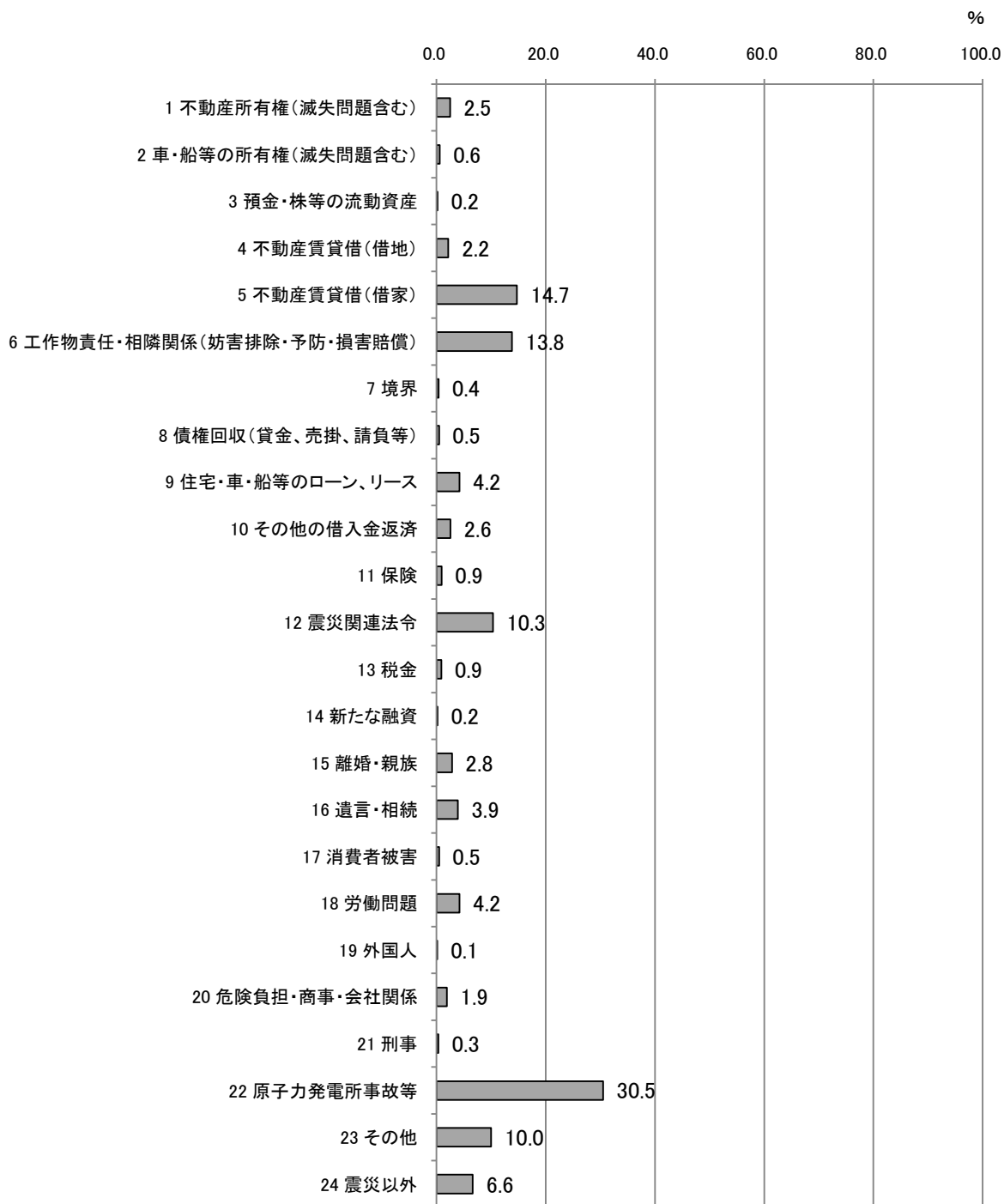
注:各法律相談内容の分母はそれぞれN=76である。

図表8-3
【福島県】
郡山市の法律相談内容




注:各法律相談内容の分母はそれぞれN=883である。

図表8-4
【福島県】
いわき市の法律相談内容




注:各法律相談内容の分母はそれぞれN=1479である。

図表8-5
【福島県】
白河市の法律相談内容



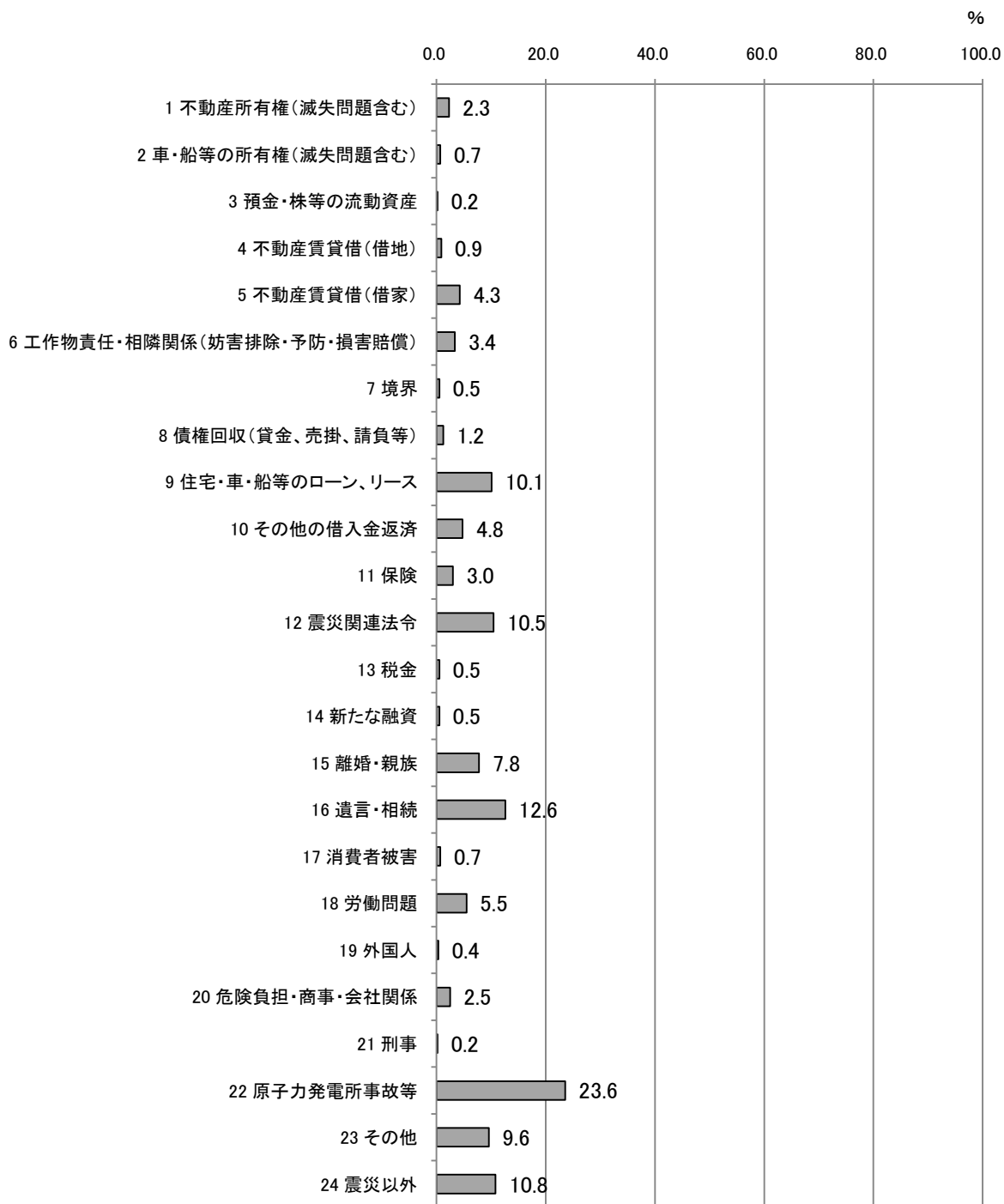
注:各法律相談内容の分母はそれぞれN=56である。

図表8-6
【福島県】
須賀川市の法律相談内容



注:各法律相談内容の分母はそれぞれN=115である。

図表8-7
【福島県】
相馬市の法律相談内容




注:各法律相談内容の分母はそれぞれN=564である。

図表8-8


【福島県】

二本松市の法律相談内容




注:各法律相談内容の分母はそれぞれN=76である。

図表8-9
【福島県】
田村市の法律相談内容




注:各法律相談内容の分母はそれぞれN=97である。

図表8-10
【福島県】
南相馬市の法律相談内容




注:各法律相談内容の分母はそれぞれN=2478である。

図表8-11
【福島県】
伊達市の法律相談内容




注:各法律相談内容の分母はそれぞれN=82である。

図表8-12
【福島県】
本宮市の法律相談内容




注:各法律相談内容の分母はそれぞれN=42である。

図表8-13
【福島県】
川俣町の法律相談内容




注:各法律相談内容の分母はそれぞれN=37である。

図表8-14
【福島県】
双葉郡全体の法律相談内容




注:各法律相談内容の分母はそれぞれN=3933である。

図表8-15
【福島県】
広野町の法律相談内容




注:各法律相談内容の分母はそれぞれN=158である。

図表8-16
【福島県】
楢葉町の法律相談内容




注:各法律相談内容の分母はそれぞれN=339である。

図表8-17
【福島県】
富岡町の法律相談内容




注:各法律相談内容の分母はそれぞれN=1053である。

図表8-18
【福島県】
川内村の法律相談内容




注:各法律相談内容の分母はそれぞれN=57である。

図表8-19
【福島県】
大熊町の法律相談内容



注:各法律相談内容の分母はそれぞれN=510である。

図表8-20
【福島県】
双葉町の法律相談内容




注:各法律相談内容の分母はそれぞれN=493である。

図表8-21


【福島県】

浪江町の法律相談内容



注:各法律相談内容の分母はそれぞれN=1113である。

図表8-22
【福島県】
葛尾村の法律相談内容




注:各法律相談内容の分母はそれぞれN=32である。

図表8-23


【福島県】

新地町の法律相談内容



注:各法律相談内容の分母はそれぞれN=160である。

図表8-24
【福島県】
飯舘村の法律相談内容



注:各法律相談内容の分母はそれぞれN=78である。

図表9-1

【福島県】

相談受付月別にみた法律相談内容(福島市)

(%)

	2011年3 月相談 受付	4月相談 受付	5月相談 受付	6月相談 受付	7月相談 受付	8月相談 受付	9月相談 受付	10-12月 相談受 付	2012年 1-5月相 談受付
N	48	105	75	48	42	40	33	69	151
1 不動産所有権(滅失問題含む)	8.3	5.7	8.0	12.5	7.1	0.0	6.1	1.4	0.0
2 車・船等の所有権(滅失問題含む)	0.0	2.9	1.3	0.0	0.0	0.0	0.0	0.0	0.0
3 預金・株等の流動資産	0.0	0.0	0.0	0.0	0.0	0.0	0.0	0.0	0.0
4 不動産賃貸借(借地)	0.0	1.0	2.7	2.1	0.0	0.0	0.0	0.0	0.0
5 不動産賃貸借(借家)	16.7	16.2	16.0	8.3	11.9	2.5	6.1	10.1	4.0
6 工作物責任・相隣関係(妨害排除・予防・損害賠償)	58.3	37.1	22.7	14.6	11.9	17.5	0.0	4.3	2.6
7 境界	0.0	0.0	0.0	0.0	0.0	0.0	0.0	0.0	0.0
8 債権回収(貸金、売掛、請負等)	0.0	0.0	0.0	0.0	2.4	2.5	0.0	0.0	0.0
9 住宅・車・船等のローン、リース	2.1	4.8	0.0	2.1	4.8	2.5	0.0	1.4	0.0
10 その他の借入金返済	2.1	2.9	1.3	4.2	9.5	2.5	3.0	2.9	0.0
11 保険	2.1	1.0	2.7	0.0	2.4	0.0	6.1	0.0	0.0
12 震災関連法令	4.2	2.9	9.3	10.4	4.8	7.5	3.0	7.2	6.0
13 税金	0.0	0.0	0.0	2.1	2.4	2.5	3.0	0.0	0.7
14 新たな融資	0.0	1.0	1.3	2.1	2.4	0.0	0.0	1.4	0.0
15 離婚・親族	0.0	1.0	2.7	2.1	2.4	5.0	0.0	1.4	3.3
16 遺言・相続	0.0	1.9	4.0	6.3	7.1	7.5	6.1	1.4	2.6
17 消費者被害	2.1	0.0	0.0	0.0	4.8	0.0	0.0	0.0	0.0
18 労働問題	4.2	2.9	2.7	4.2	2.4	2.5	0.0	1.4	2.6
19 外国人	0.0	0.0	0.0	0.0	0.0	0.0	0.0	0.0	0.0
20 危険負担・商事・会社関係	2.1	7.6	8.0	0.0	4.8	2.5	3.0	1.4	0.0
21 刑事	0.0	0.0	0.0	2.1	2.4	0.0	0.0	0.0	0.0
22 原子力発電所事故等	6.3	11.4	13.3	14.6	28.6	45.0	66.7	63.8	73.5
23 その他	2.1	9.5	12.0	18.8	11.9	7.5	3.0	8.7	6.6
24 震災以外	0.0	0.0	2.7	8.3	7.1	7.5	3.0	4.3	4.0

図表9-2

【福島県】

相談受付月別にみた法律相談内容(会津若松市)

(%)

	2011年3 月相談 受付	4月相談 受付	5月相談 受付	6月相談 受付	7月相談 受付	8月相談 受付	9月相談 受付	10-12月 相談受 付	2012年 1-5月相 談受付	
	N	2	6	8	9	5	5	4	10	27
1 不動産所有権(滅失問題含む)	0.0	16.7	0.0	0.0	0.0	0.0	0.0	25.0	0.0	0.0
2 車・船等の所有権(滅失問題含む)	0.0	0.0	0.0	0.0	0.0	0.0	0.0	0.0	0.0	0.0
3 預金・株等の流動資産	0.0	0.0	0.0	0.0	0.0	0.0	0.0	0.0	0.0	0.0
4 不動産賃貸借(借地)	0.0	0.0	0.0	0.0	0.0	0.0	0.0	0.0	0.0	0.0
5 不動産賃貸借(借家)	0.0	0.0	0.0	11.1	20.0	0.0	25.0	10.0	0.0	0.0
6 工作物責任・相隣関係(妨害排除・予防・損害賠償)	0.0	0.0	12.5	0.0	0.0	0.0	0.0	0.0	0.0	0.0
7 境界	0.0	0.0	0.0	0.0	0.0	0.0	0.0	0.0	0.0	0.0
8 債権回収(貸金、売掛、請負等)	0.0	0.0	0.0	0.0	0.0	0.0	0.0	0.0	0.0	0.0
9 住宅・車・船等のローン、リース	0.0	0.0	0.0	11.1	0.0	0.0	0.0	0.0	0.0	0.0
10 その他の借入金返済	0.0	0.0	12.5	0.0	20.0	0.0	0.0	0.0	0.0	0.0
11 保険	0.0	0.0	12.5	0.0	0.0	0.0	0.0	0.0	0.0	0.0
12 震災関連法令	0.0	33.3	0.0	11.1	0.0	0.0	0.0	0.0	0.0	3.7
13 税金	0.0	0.0	0.0	0.0	0.0	0.0	0.0	0.0	0.0	0.0
14 新たな融資	0.0	16.7	0.0	0.0	0.0	0.0	0.0	0.0	0.0	0.0
15 離婚・親族	0.0	0.0	12.5	0.0	0.0	0.0	0.0	0.0	0.0	0.0
16 遺言・相続	0.0	0.0	0.0	0.0	0.0	0.0	0.0	0.0	0.0	0.0
17 消費者被害	0.0	0.0	0.0	0.0	20.0	0.0	0.0	0.0	0.0	0.0
18 労働問題	0.0	16.7	0.0	22.2	40.0	20.0	0.0	10.0	0.0	0.0
19 外国人	0.0	0.0	0.0	0.0	0.0	0.0	0.0	0.0	0.0	0.0
20 危険負担・商事・会社関係	0.0	0.0	0.0	0.0	0.0	0.0	0.0	0.0	0.0	0.0
21 刑事	0.0	0.0	0.0	11.1	0.0	0.0	0.0	0.0	0.0	0.0
22 原子力発電所事故等	0.0	0.0	37.5	55.6	0.0	80.0	100.0	90.0	85.2	
23 その他	100.0	33.3	0.0	11.1	0.0	0.0	0.0	10.0	3.7	
24 震災以外	0.0	0.0	12.5	0.0	0.0	0.0	0.0	0.0	11.1	

図表9-3

【福島県】

相談受付月別にみた法律相談内容(郡山市)

(%)

	2011年3 月相談 受付	4月相談 受付	5月相談 受付	6月相談 受付	7月相談 受付	8月相談 受付	9月相談 受付	10-12月 相談受 付	2012年 1-5月相 談受付
	N 62	193	112	61	46	41	52	118	198
1 不動産所有権(滅失問題含む)	8.1	9.3	4.5	4.9	0.0	9.8	3.8	0.8	0.0
2 車・船等の所有権(滅失問題含む)	1.6	1.6	0.0	0.0	0.0	0.0	0.0	0.0	0.0
3 預金・株等の流動資産	0.0	0.5	0.0	0.0	0.0	0.0	0.0	0.0	0.0
4 不動産賃貸借(借地)	4.8	2.1	5.4	1.6	6.5	7.3	0.0	1.7	0.5
5 不動産賃貸借(借家)	14.5	20.2	20.5	27.9	28.3	24.4	21.2	16.9	12.1
6 工作物責任・相隣関係(妨害排除・予防・損害賠償)	58.1	47.7	32.1	21.3	13.0	14.6	9.6	5.1	6.1
7 境界	0.0	1.0	0.0	0.0	0.0	0.0	3.8	0.0	0.5
8 債権回収(貸金、売掛、請負等)	0.0	0.5	0.0	0.0	2.2	0.0	0.0	0.0	0.0
9 住宅・車・船等のローン、リース	1.6	2.1	0.9	1.6	0.0	2.4	5.8	2.5	1.0
10 その他の借入金返済	1.6	1.0	2.7	1.6	2.2	2.4	1.9	0.0	0.5
11 保険	1.6	2.1	1.8	3.3	4.3	2.4	0.0	0.0	0.0
12 震災関連法令	1.6	6.7	9.8	11.5	4.3	4.9	5.8	2.5	5.1
13 税金	0.0	1.0	0.9	0.0	2.2	0.0	3.8	0.8	2.0
14 新たな融資	1.6	1.0	0.9	0.0	0.0	0.0	0.0	0.0	0.0
15 離婚・親族	0.0	0.5	2.7	3.3	0.0	0.0	0.0	2.5	1.0
16 遺言・相続	0.0	0.5	0.9	0.0	0.0	0.0	1.9	5.1	1.5
17 消費者被害	0.0	0.5	1.8	0.0	6.5	0.0	1.9	0.0	1.0
18 労働問題	1.6	1.6	0.0	3.3	2.2	0.0	3.8	1.7	1.5
19 外国人	0.0	0.0	0.0	0.0	0.0	0.0	0.0	0.0	0.0
20 危険負担・商事・会社関係	4.8	1.0	1.8	3.3	4.3	2.4	0.0	0.8	0.0
21 刑事	0.0	0.0	0.0	1.6	0.0	0.0	1.9	0.0	0.0
22 原子力発電所事故等	0.0	4.1	6.3	13.1	13.0	22.0	42.3	54.2	69.7
23 その他	3.2	7.3	9.8	6.6	8.7	7.3	11.5	6.8	2.0
24 震災以外	0.0	0.5	4.5	11.5	13.0	9.8	3.8	4.2	2.0

図表9-4

【福島県】

相談受付月別にみた法律相談内容(いわき市)

(%)

	2011年3 月相談 受付	4月相談 受付	5月相談 受付	6月相談 受付	7月相談 受付	8月相談 受付	9月相談 受付	10-12月 相談受 付	2012年 1-5月相 談受付
	N 53	278	205	167	124	113	107	164	268
1 不動産所有権(滅失問題含む)	7.5	5.4	2.4	1.2	0.8	2.7	3.7	0.6	0.7
2 車・船等の所有権(滅失問題含む)	1.9	0.7	1.5	1.2	0.0	0.9	0.0	0.0	0.0
3 預金・株等の流動資産	0.0	0.0	1.5	0.0	0.0	0.0	0.0	0.0	0.0
4 不動産賃貸借(借地)	0.0	1.4	3.9	3.0	4.0	1.8	0.9	2.4	1.1
5 不動産賃貸借(借家)	18.9	18.7	16.6	15.0	13.7	12.4	17.8	15.9	7.8
6 工作物責任・相隣関係(妨害排除・予防・損害賠償)	20.8	32.0	19.5	13.2	9.7	8.8	8.4	1.8	3.0
7 境界	0.0	0.7	0.5	0.6	0.8	0.0	0.9	0.0	0.0
8 債権回収(貸金、売掛、請負等)	0.0	1.1	0.0	0.6	0.8	0.0	0.0	0.0	0.7
9 住宅・車・船等のローン、リース	13.2	6.5	5.4	4.2	0.8	8.0	1.9	1.2	1.9
10 その他の借入金返済	9.4	2.9	2.0	3.6	2.4	2.7	4.7	0.6	1.1
11 保険	0.0	2.2	0.5	0.6	1.6	0.0	0.9	0.6	0.7
12 震災関連法令	13.2	12.2	19.0	12.6	5.6	7.1	6.5	5.5	7.8
13 税金	1.9	0.4	2.0	0.0	1.6	0.0	0.9	1.2	0.7
14 新たな融資	0.0	0.0	0.0	1.2	0.0	0.0	0.0	0.6	0.0
15 離婚・親族	0.0	0.4	3.9	5.4	2.4	2.7	0.0	1.2	6.0
16 遺言・相続	1.9	3.6	2.9	7.2	4.0	10.6	1.9	2.4	2.2
17 消費者被害	0.0	0.0	1.0	0.6	0.8	0.9	0.0	1.2	0.0
18 労働問題	9.4	7.6	3.9	6.6	4.0	8.0	0.9	0.0	0.7
19 外国人	0.0	0.7	0.0	0.0	0.0	0.0	0.0	0.0	0.0
20 危険負担・商事・会社関係	3.8	2.5	2.4	1.8	4.8	0.0	2.8	1.2	0.0
21 刑事	0.0	0.0	1.0	0.6	1.6	0.0	0.0	0.0	0.0
22 原子力発電所事故等	3.8	10.1	13.2	13.8	25.0	30.1	47.7	59.8	58.6
23 その他	18.9	8.3	14.1	15.0	13.7	8.0	3.7	5.5	8.2
24 震災以外	0.0	2.2	6.3	12.6	12.1	8.8	11.2	6.7	3.7

図表9-5

【福島県】

相談受付月別にみた法律相談内容(相馬市)

(%)

	2011年3 月相談 受付	4月相談 受付	5月相談 受付	6月相談 受付	7月相談 受付	8月相談 受付	9月相談 受付	10-12月 相談受 付	2012年 1-5月相 談受付
N	6	121	137	36	31	28	32	61	112
1 不動産所有権(滅失問題含む)	0.0	5.0	3.6	2.8	0.0	0.0	0.0	1.6	0.0
2 車・船等の所有権(滅失問題含む)	0.0	2.5	0.7	0.0	0.0	0.0	0.0	0.0	0.0
3 預金・株等の流動資産	16.7	0.0	0.0	0.0	0.0	0.0	0.0	0.0	0.0
4 不動産賃貸借(借地)	0.0	0.0	1.5	5.6	0.0	0.0	3.1	0.0	0.0
5 不動産賃貸借(借家)	16.7	3.3	2.9	2.8	9.7	14.3	3.1	0.0	5.4
6 工作物責任・相隣関係(妨害排除・予防・損害賠償)	16.7	6.6	2.9	0.0	9.7	3.6	0.0	1.6	0.9
7 境界	0.0	1.7	0.0	0.0	0.0	0.0	0.0	1.6	0.0
8 債権回収(貸金、売掛、請負等)	0.0	0.8	0.0	8.3	3.2	3.6	0.0	0.0	0.9
9 住宅・車・船等のローン、リース	16.7	21.5	13.9	5.6	0.0	14.3	3.1	0.0	3.6
10 その他の借入金返済	16.7	6.6	4.4	8.3	0.0	3.6	6.3	4.9	2.7
11 保険	16.7	2.5	5.1	11.1	0.0	0.0	3.1	0.0	0.9
12 震災関連法令	0.0	14.0	17.5	2.8	3.2	10.7	9.4	3.3	7.1
13 税金	0.0	0.8	0.7	2.8	0.0	0.0	0.0	0.0	0.0
14 新たな融資	0.0	0.0	0.7	0.0	3.2	0.0	0.0	0.0	0.9
15 離婚・親族	0.0	5.8	8.0	11.1	22.6	14.3	12.5	0.0	6.3
16 遺言・相続	0.0	17.4	13.9	30.6	6.5	7.1	6.3	3.3	10.7
17 消費者被害	0.0	0.0	0.7	0.0	6.5	3.6	0.0	0.0	0.0
18 労働問題	0.0	5.8	8.8	2.8	6.5	7.1	3.1	1.6	4.5
19 外国人	0.0	0.0	0.7	0.0	3.2	0.0	0.0	0.0	0.0
20 危険負担・商事・会社関係	0.0	6.6	0.7	2.8	9.7	0.0	0.0	0.0	0.9
21 刑事	0.0	0.0	0.0	0.0	0.0	0.0	0.0	1.6	0.0
22 原子力発電所事故等	33.3	9.9	9.5	13.9	22.6	28.6	46.9	54.1	33.9
23 その他	0.0	6.6	16.1	2.8	19.4	0.0	6.3	8.2	8.9
24 震災以外	0.0	0.0	6.6	8.3	16.1	3.6	6.3	24.6	23.2

図表9-6

【福島県】

相談受付月別にみた法律相談内容(二本松市)

(%)

	2011年3 月相談 受付	4月相談 受付	5月相談 受付	6月相談 受付	7月相談 受付	8月相談 受付	9月相談 受付	10-12月 相談受 付	2012年 1-5月相 談受付	
	N	3	6	8	10	4	2	4	20	19
1 不動産所有権(滅失問題含む)	0.0	16.7	0.0	0.0	0.0	0.0	0.0	0.0	0.0	0.0
2 車・船等の所有権(滅失問題含む)	33.3	0.0	0.0	0.0	0.0	0.0	0.0	0.0	0.0	0.0
3 預金・株等の流動資産	0.0	0.0	0.0	0.0	0.0	0.0	0.0	0.0	0.0	0.0
4 不動産賃貸借(借地)	0.0	0.0	0.0	0.0	0.0	0.0	0.0	0.0	0.0	0.0
5 不動産賃貸借(借家)	0.0	16.7	12.5	0.0	25.0	0.0	0.0	15.0	0.0	0.0
6 工作物責任・相隣関係(妨害排除・予防・損害賠償)	33.3	16.7	12.5	20.0	0.0	0.0	0.0	0.0	0.0	0.0
7 境界	0.0	0.0	0.0	0.0	0.0	0.0	0.0	0.0	0.0	0.0
8 債権回収(貸金、売掛、請負等)	0.0	0.0	0.0	0.0	0.0	0.0	0.0	0.0	0.0	0.0
9 住宅・車・船等のローン、リース	0.0	0.0	12.5	0.0	0.0	0.0	0.0	5.0	0.0	0.0
10 その他の借入金返済	0.0	0.0	0.0	0.0	0.0	0.0	0.0	0.0	0.0	0.0
11 保険	0.0	0.0	0.0	0.0	50.0	0.0	0.0	0.0	0.0	0.0
12 震災関連法令	0.0	0.0	12.5	20.0	0.0	0.0	0.0	25.0	0.0	0.0
13 税金	0.0	0.0	0.0	0.0	0.0	0.0	0.0	0.0	0.0	0.0
14 新たな融資	0.0	0.0	0.0	0.0	0.0	0.0	0.0	0.0	0.0	0.0
15 離婚・親族	0.0	0.0	0.0	10.0	0.0	0.0	0.0	5.0	0.0	0.0
16 遺言・相続	0.0	0.0	12.5	0.0	0.0	0.0	0.0	5.0	0.0	0.0
17 消費者被害	0.0	0.0	0.0	0.0	0.0	0.0	0.0	0.0	0.0	0.0
18 労働問題	0.0	0.0	0.0	10.0	25.0	0.0	0.0	15.0	0.0	0.0
19 外国人	0.0	0.0	0.0	0.0	0.0	0.0	0.0	0.0	0.0	0.0
20 危険負担・商事・会社関係	0.0	0.0	0.0	0.0	0.0	0.0	0.0	0.0	0.0	0.0
21 刑事	0.0	0.0	12.5	0.0	0.0	0.0	0.0	0.0	0.0	0.0
22 原子力発電所事故等	0.0	16.7	25.0	40.0	25.0	100.0	75.0	55.0	100.0	
23 その他	33.3	16.7	25.0	10.0	0.0	0.0	25.0	0.0	0.0	0.0
24 震災以外	0.0	16.7	12.5	0.0	0.0	0.0	0.0	0.0	0.0	0.0

図表9-7

【福島県】

相談受付月別にみた法律相談内容(田村市)

(%)

	2011年3 月相談 受付	4月相談 受付	5月相談 受付	6月相談 受付	7月相談 受付	8月相談 受付	9月相談 受付	10-12月 相談受 付	2012年 1-5月相 談受付	
	N	2	10	9	4	6	9	8	12	37
1 不動産所有権(滅失問題含む)	50.0	0.0	0.0	0.0	0.0	0.0	0.0	0.0	0.0	0.0
2 車・船等の所有権(滅失問題含む)	0.0	10.0	0.0	0.0	0.0	0.0	0.0	0.0	0.0	0.0
3 預金・株等の流動資産	0.0	0.0	0.0	0.0	0.0	0.0	0.0	0.0	0.0	0.0
4 不動産賃貸借(借地)	50.0	0.0	0.0	0.0	0.0	0.0	0.0	0.0	0.0	0.0
5 不動産賃貸借(借家)	0.0	10.0	0.0	0.0	0.0	11.1	12.5	0.0	5.4	
6 工作物責任・相隣関係(妨害排除・予防・損害賠償)	0.0	0.0	0.0	0.0	0.0	0.0	0.0	0.0	0.0	0.0
7 境界	0.0	0.0	0.0	0.0	0.0	0.0	0.0	0.0	0.0	0.0
8 債権回収(貸金、売掛、請負等)	0.0	0.0	11.1	0.0	0.0	0.0	0.0	0.0	0.0	0.0
9 住宅・車・船等のローン、リース	0.0	0.0	0.0	0.0	0.0	0.0	0.0	0.0	0.0	0.0
10 その他の借入金返済	0.0	0.0	11.1	0.0	0.0	11.1	0.0	0.0	0.0	0.0
11 保険	0.0	0.0	0.0	0.0	0.0	0.0	0.0	0.0	0.0	0.0
12 震災関連法令	50.0	30.0	0.0	25.0	0.0	0.0	0.0	0.0	0.0	2.7
13 税金	0.0	0.0	0.0	0.0	0.0	0.0	0.0	8.3	0.0	
14 新たな融資	0.0	0.0	0.0	0.0	0.0	0.0	0.0	0.0	0.0	0.0
15 離婚・親族	0.0	0.0	0.0	0.0	0.0	0.0	0.0	0.0	0.0	0.0
16 遺言・相続	0.0	0.0	11.1	0.0	0.0	0.0	0.0	0.0	0.0	0.0
17 消費者被害	0.0	0.0	0.0	0.0	0.0	0.0	0.0	0.0	0.0	0.0
18 労働問題	0.0	20.0	11.1	50.0	83.3	0.0	0.0	8.3	2.7	
19 外国人	0.0	0.0	0.0	0.0	0.0	0.0	0.0	0.0	0.0	0.0
20 危険負担・商事・会社関係	0.0	10.0	11.1	0.0	0.0	0.0	0.0	0.0	0.0	0.0
21 刑事	0.0	0.0	0.0	0.0	0.0	0.0	0.0	0.0	0.0	0.0
22 原子力発電所事故等	0.0	60.0	66.7	75.0	33.3	33.3	75.0	75.0	89.2	
23 その他	0.0	0.0	0.0	25.0	0.0	33.3	12.5	16.7	0.0	
24 震災以外	0.0	0.0	0.0	25.0	0.0	33.3	0.0	0.0	5.4	

図表9-8

【福島県】

相談受付月別にみた法律相談内容(南相馬市)

(%)

	2011年3 月相談 受付	4月相談 受付	5月相談 受付	6月相談 受付	7月相談 受付	8月相談 受付	9月相談 受付	10-12月 相談受 付	2012年 1-5月相 談受付
N	29	257	267	246	180	149	210	670	469
1 不動産所有権(滅失問題含む)	3.4	3.5	2.2	2.8	1.7	1.3	0.0	0.3	0.4
2 車・船等の所有権(滅失問題含む)	0.0	2.3	0.7	0.4	0.0	0.0	1.0	0.1	0.0
3 預金・株等の流動資産	0.0	0.0	0.0	0.0	0.0	0.0	0.0	0.0	0.0
4 不動産賃貸借(借地)	0.0	2.3	0.7	2.0	2.2	0.7	1.0	1.3	0.2
5 不動産賃貸借(借家)	6.9	18.7	9.4	11.8	6.1	5.4	3.3	2.4	2.8
6 工作物責任・相隣関係(妨害排除・予防・損害賠償)	0.0	3.5	2.6	1.2	2.2	2.0	1.0	0.4	1.3
7 境界	0.0	0.4	0.0	0.0	0.0	0.0	0.0	0.0	0.0
8 債権回収(貸金、売掛、請負等)	0.0	0.4	1.5	0.8	0.6	2.7	0.5	0.1	0.2
9 住宅・車・船等のローン、リース	20.7	19.8	13.9	6.5	8.9	9.4	4.8	3.0	2.3
10 その他の借入金返済	27.6	6.2	6.4	4.9	1.7	2.0	3.3	0.9	1.7
11 保険	0.0	5.1	1.5	0.8	1.7	1.3	0.0	0.1	0.4
12 震災関連法令	3.4	13.2	15.7	6.1	7.8	4.7	4.3	2.2	2.3
13 税金	3.4	1.9	1.9	3.7	2.2	3.4	0.5	0.4	0.9
14 新たな融資	3.4	0.4	0.4	0.4	0.0	0.0	0.0	0.0	0.2
15 離婚・親族	0.0	1.6	3.0	2.8	4.4	2.7	6.2	1.0	3.0
16 遺言・相続	3.4	5.4	9.7	9.3	5.6	7.4	3.3	2.8	5.1
17 消費者被害	0.0	0.0	0.0	0.8	0.6	0.0	0.0	0.0	0.2
18 労働問題	24.1	12.5	9.0	5.7	8.9	4.0	6.7	1.3	0.6
19 外国人	0.0	0.0	0.4	0.0	0.0	0.0	0.0	0.0	0.0
20 危険負担・商事・会社関係	10.3	1.6	1.9	2.4	4.4	1.3	0.0	0.3	0.2
21 刑事	0.0	0.8	0.4	0.4	0.6	0.0	0.0	0.0	0.0
22 原子力発電所事故等	44.8	45.5	40.4	54.1	60.6	61.1	64.3	83.0	69.9
23 その他	20.7	7.4	8.6	4.5	8.3	12.1	6.2	3.1	4.9
24 震災以外	0.0	0.8	1.9	5.3	5.0	5.4	6.2	2.7	11.9

図表9-9

【福島県】

相談受付月別にみた法律相談内容(伊達市)

(%)

	2011年3 月相談 受付	4月相談 受付	5月相談 受付	6月相談 受付	7月相談 受付	8月相談 受付	9月相談 受付	10-12月 相談受 付	2012年 1-5月相 談受付
	N 3	8	10	7	4	5	3	13	29
1 不動産所有権(滅失問題含む)	0.0	0.0	0.0	14.3	0.0	0.0	0.0	0.0	0.0
2 車・船等の所有権(滅失問題含む)	0.0	0.0	0.0	0.0	0.0	0.0	0.0	0.0	0.0
3 預金・株等の流動資産	0.0	0.0	0.0	0.0	0.0	0.0	0.0	0.0	0.0
4 不動産賃貸借(借地)	0.0	0.0	0.0	0.0	0.0	0.0	0.0	0.0	0.0
5 不動産賃貸借(借家)	0.0	0.0	10.0	14.3	0.0	0.0	0.0	0.0	0.0
6 工作物責任・相隣関係(妨害排除・予防・損害賠償)	100.0	50.0	10.0	42.9	0.0	0.0	0.0	0.0	0.0
7 境界	0.0	0.0	0.0	0.0	0.0	0.0	0.0	7.7	0.0
8 債権回収(貸金、売掛、請負等)	0.0	0.0	0.0	0.0	0.0	0.0	0.0	0.0	0.0
9 住宅・車・船等のローン、リース	0.0	12.5	0.0	0.0	0.0	20.0	0.0	0.0	10.3
10 その他の借入金返済	0.0	12.5	0.0	0.0	0.0	0.0	0.0	0.0	3.4
11 保険	0.0	0.0	0.0	0.0	0.0	0.0	0.0	0.0	0.0
12 震災関連法令	0.0	0.0	30.0	14.3	25.0	0.0	0.0	15.4	10.3
13 税金	0.0	0.0	0.0	0.0	0.0	0.0	0.0	0.0	0.0
14 新たな融資	0.0	0.0	0.0	0.0	0.0	0.0	0.0	0.0	0.0
15 離婚・親族	0.0	25.0	0.0	0.0	0.0	0.0	0.0	7.7	10.3
16 遺言・相続	0.0	0.0	20.0	0.0	0.0	0.0	0.0	0.0	0.0
17 消費者被害	0.0	0.0	0.0	14.3	25.0	0.0	0.0	0.0	0.0
18 労働問題	0.0	12.5	0.0	0.0	0.0	20.0	0.0	0.0	0.0
19 外国人	0.0	0.0	0.0	0.0	0.0	0.0	0.0	0.0	0.0
20 危険負担・商事・会社関係	0.0	0.0	0.0	0.0	0.0	0.0	0.0	0.0	0.0
21 刑事	0.0	0.0	0.0	0.0	0.0	0.0	0.0	0.0	0.0
22 原子力発電所事故等	0.0	0.0	20.0	0.0	25.0	60.0	100.0	61.5	72.4
23 その他	0.0	12.5	10.0	28.6	25.0	20.0	0.0	7.7	0.0
24 震災以外	0.0	0.0	0.0	0.0	0.0	0.0	0.0	7.7	0.0

図表9-10

【福島県】

相談受付月別にみた法律相談内容(双葉郡全体)

(%)

	2011年3 月相談 受付	4月相談 受付	5月相談 受付	6月相談 受付	7月相談 受付	8月相談 受付	9月相談 受付	10-12月 相談受 付	2012年 1-5月相 談受付
N	71	560	579	378	380	295	324	711	635
1 不動産所有権(滅失問題含む)	5.6	2.5	1.4	0.5	1.8	1.4	0.0	0.4	0.5
2 車・船等の所有権(滅失問題含む)	1.4	3.0	0.5	0.8	0.3	1.4	0.0	0.1	0.0
3 預金・株等の流動資産	1.4	0.7	0.2	0.8	0.0	0.0	0.0	0.0	0.0
4 不動産賃貸借(借地)	5.6	4.8	4.0	2.9	2.4	4.4	0.9	1.4	0.9
5 不動産賃貸借(借家)	11.3	10.7	7.3	5.6	4.2	3.4	1.9	0.8	1.1
6 工作物責任・相隣関係(妨害排除・予防・損害賠償)	1.4	1.4	1.4	1.1	0.5	1.0	0.3	0.1	0.3
7 境界	0.0	0.0	0.0	0.0	0.0	0.0	0.0	0.0	0.0
8 債権回収(貸金、売掛、請負等)	0.0	0.4	1.0	0.0	0.5	0.0	0.6	0.1	0.3
9 住宅・車・船等のローン、リース	19.7	18.0	11.1	10.8	15.0	14.9	7.7	6.2	6.8
10 その他の借入金返済	2.8	6.1	4.5	3.7	2.4	2.4	0.3	2.0	1.7
11 保険	12.7	5.0	5.0	2.9	1.1	1.0	0.6	1.8	0.5
12 震災関連法令	12.7	20.4	17.6	18.3	10.0	5.1	4.0	2.7	3.3
13 税金	1.4	2.5	2.4	1.9	1.1	0.3	0.6	1.3	1.7
14 新たな融資	0.0	0.2	0.7	0.5	0.0	0.0	0.0	0.1	0.0
15 離婚・親族	0.0	2.1	2.1	3.7	3.7	1.7	1.9	1.5	4.1
16 遺言・相続	2.8	2.0	2.9	2.1	4.2	3.4	2.2	3.7	2.0
17 消費者被害	0.0	0.0	0.0	0.0	0.5	0.3	0.0	0.1	0.0
18 労働問題	9.9	8.0	9.5	8.2	4.5	3.7	1.2	1.3	0.8
19 外国人	2.8	0.0	0.2	0.3	0.0	0.0	0.3	0.0	0.0
20 危険負担・商事・会社関係	4.2	3.2	1.9	2.6	3.4	3.4	0.0	0.8	0.9
21 刑事	0.0	0.4	0.0	0.0	0.8	0.7	0.0	0.1	0.2
22 原子力発電所事故等	33.8	67.1	60.8	60.8	67.9	74.9	86.4	83.1	79.4
23 その他	12.7	8.8	7.1	8.2	9.5	8.8	4.6	4.8	5.2
24 震災以外	1.4	2.7	4.3	6.1	0.8	1.0	0.9	2.3	1.7

図表9-11

【福島県】

相談受付月別にみた法律相談内容(檜葉町)

(%)

	2011年3 月相談 受付	4月相談 受付	5月相談 受付	6月相談 受付	7月相談 受付	8月相談 受付	9月相談 受付	10-12月 相談受 付	2012年 1-5月相 談受付
	4	38	24	30	61	42	22	76	42
1 不動産所有権(滅失問題含む)	0.0	2.6	0.0	0.0	1.6	0.0	0.0	0.0	0.0
2 車・船等の所有権(滅失問題含む)	0.0	2.6	0.0	0.0	0.0	0.0	0.0	0.0	0.0
3 預金・株等の流動資産	0.0	0.0	0.0	0.0	0.0	0.0	0.0	0.0	0.0
4 不動産賃貸借(借地)	0.0	0.0	0.0	0.0	1.6	2.4	0.0	2.6	2.4
5 不動産賃貸借(借家)	25.0	7.9	4.2	3.3	0.0	2.4	0.0	0.0	2.4
6 工作物責任・相隣関係(妨害排除・予防・損害賠償)	0.0	5.3	0.0	3.3	0.0	2.4	0.0	0.0	0.0
7 境界	0.0	0.0	0.0	0.0	0.0	0.0	0.0	0.0	0.0
8 債権回収(貸金、売掛、請負等)	0.0	5.3	0.0	0.0	0.0	0.0	0.0	0.0	0.0
9 住宅・車・船等のローン、リース	0.0	18.4	8.3	13.3	13.1	14.3	22.7	7.9	4.8
10 その他の借入金返済	0.0	2.6	12.5	0.0	0.0	7.1	0.0	1.3	2.4
11 保険	0.0	5.3	8.3	3.3	1.6	0.0	0.0	1.3	0.0
12 震災関連法令	0.0	23.7	20.8	16.7	11.5	0.0	13.6	0.0	7.1
13 税金	0.0	0.0	0.0	3.3	0.0	0.0	0.0	0.0	0.0
14 新たな融資	0.0	0.0	8.3	0.0	0.0	0.0	0.0	0.0	0.0
15 離婚・親族	0.0	0.0	0.0	3.3	0.0	0.0	4.5	0.0	2.4
16 遺言・相続	0.0	2.6	0.0	0.0	1.6	4.8	0.0	1.3	0.0
17 消費者被害	0.0	0.0	0.0	0.0	0.0	0.0	0.0	1.3	0.0
18 労働問題	0.0	10.5	8.3	16.7	3.3	4.8	0.0	0.0	0.0
19 外国人	0.0	0.0	0.0	0.0	0.0	0.0	0.0	0.0	0.0
20 危険負担・商事・会社関係	25.0	5.3	0.0	0.0	6.6	2.4	0.0	0.0	0.0
21 刑事	0.0	0.0	0.0	0.0	1.6	0.0	0.0	0.0	2.4
22 原子力発電所事故等	75.0	68.4	58.3	80.0	73.8	83.3	81.8	88.2	78.6
23 その他	0.0	15.8	12.5	6.7	4.9	11.9	0.0	9.2	2.4
24 震災以外	0.0	2.6	4.2	3.3	1.6	0.0	0.0	1.3	0.0

図表9-12

【福島県】

相談受付月別にみた法律相談内容(富岡町)

(%)

	2011年3 月相談 受付	4月相談 受付	5月相談 受付	6月相談 受付	7月相談 受付	8月相談 受付	9月相談 受付	10-12月 相談受 付	2012年 1-5月 相談受付
N	13	221	202	119	57	51	68	164	158
1 不動産所有権(滅失問題含む)	0.0	2.7	1.0	0.8	1.8	3.9	0.0	0.0	0.0
2 車・船等の所有権(滅失問題含む)	0.0	2.3	0.0	0.0	1.8	3.9	0.0	0.0	0.0
3 預金・株等の流動資産	0.0	0.5	0.0	2.5	0.0	0.0	0.0	0.0	0.0
4 不動産賃貸借(借地)	7.7	6.8	5.4	5.9	1.8	7.8	0.0	2.4	0.6
5 不動産賃貸借(借家)	0.0	15.8	6.9	5.9	8.8	3.9	2.9	1.2	3.2
6 工作物責任・相隣関係(妨害排除・予防・損害賠償)	0.0	1.4	0.5	0.0	0.0	0.0	0.0	0.0	0.6
7 境界	0.0	0.0	0.0	0.0	0.0	0.0	0.0	0.0	0.0
8 債権回収(貸金、売掛、請負等)	0.0	0.0	0.5	0.0	1.8	0.0	0.0	0.6	1.3
9 住宅・車・船等のローン、リース	46.2	18.6	10.9	8.4	8.8	13.7	7.4	4.3	11.4
10 その他の借入金返済	0.0	5.0	6.4	5.0	5.3	2.0	0.0	3.0	0.6
11 保険	0.0	2.7	5.0	1.7	0.0	2.0	0.0	1.8	0.0
12 震災関連法令	15.4	21.7	19.8	24.4	7.0	2.0	1.5	3.0	4.4
13 税金	0.0	2.7	1.5	2.5	1.8	2.0	0.0	0.6	2.5
14 新たな融資	0.0	0.5	0.5	0.8	0.0	0.0	0.0	0.0	0.0
15 離婚・親族	0.0	2.7	2.0	2.5	3.5	3.9	1.5	3.7	1.9
16 遺言・相続	0.0	0.9	3.5	0.0	1.8	3.9	1.5	0.6	0.0
17 消費者被害	0.0	0.0	0.0	0.0	0.0	0.0	0.0	0.0	0.0
18 労働問題	0.0	8.1	8.9	8.4	7.0	0.0	2.9	1.2	0.6
19 外国人	7.7	0.0	0.0	0.0	0.0	0.0	1.5	0.0	0.0
20 危険負担・商事・会社関係	7.7	1.4	1.0	2.5	1.8	3.9	0.0	1.2	0.6
21 刑事	0.0	0.5	0.0	0.0	3.5	0.0	0.0	0.0	0.0
22 原子力発電所事故等	46.2	75.6	70.8	68.1	71.9	74.5	92.6	87.8	80.4
23 その他	0.0	7.7	4.0	4.2	7.0	7.8	2.9	1.2	5.1
24 震災以外	7.7	6.3	6.9	7.6	0.0	0.0	0.0	0.6	0.6

図表9-13

【福島県】

相談受付月別にみた法律相談内容(川内村)

(%)

	2011年3 月相談 受付	4月相談 受付	5月相談 受付	6月相談 受付	7月相談 受付	8月相談 受付	9月相談 受付	10-12月 相談受 付	2012年 1-5月相 談受付	
	N	0	15	9	10	0	4	3	6	10
1 不動産所有権(滅失問題含む)	-	0.0	0.0	0.0	0.0	-	0.0	0.0	0.0	0.0
2 車・船等の所有権(滅失問題含む)	-	0.0	0.0	0.0	0.0	-	0.0	0.0	0.0	0.0
3 預金・株等の流動資産	-	0.0	0.0	0.0	0.0	-	0.0	0.0	0.0	0.0
4 不動産賃貸借(借地)	-	0.0	0.0	10.0	0.0	-	0.0	0.0	0.0	0.0
5 不動産賃貸借(借家)	-	0.0	11.1	0.0	0.0	-	0.0	0.0	0.0	0.0
6 工作物責任・相隣関係(妨害排除・予防・損害賠償)	-	0.0	11.1	0.0	0.0	-	0.0	0.0	16.7	0.0
7 境界	-	0.0	0.0	0.0	0.0	-	0.0	0.0	0.0	0.0
8 債権回収(貸金、売掛、請負等)	-	0.0	0.0	0.0	0.0	-	0.0	0.0	0.0	0.0
9 住宅・車・船等のローン、リース	-	20.0	11.1	0.0	0.0	-	25.0	0.0	0.0	20.0
10 その他の借入金返済	-	13.3	11.1	0.0	0.0	-	0.0	0.0	0.0	0.0
11 保険	-	0.0	0.0	0.0	0.0	-	0.0	0.0	0.0	0.0
12 震災関連法令	-	13.3	33.3	20.0	0.0	-	0.0	0.0	0.0	0.0
13 税金	-	0.0	0.0	0.0	0.0	-	0.0	0.0	0.0	0.0
14 新たな融資	-	0.0	0.0	0.0	0.0	-	0.0	0.0	0.0	0.0
15 離婚・親族	-	0.0	0.0	10.0	0.0	-	0.0	0.0	0.0	0.0
16 遺言・相続	-	6.7	0.0	0.0	0.0	-	0.0	0.0	0.0	0.0
17 消費者被害	-	0.0	0.0	0.0	0.0	-	0.0	0.0	0.0	0.0
18 労働問題	-	13.3	0.0	0.0	0.0	-	25.0	0.0	0.0	0.0
19 外国人	-	0.0	0.0	0.0	0.0	-	0.0	0.0	0.0	0.0
20 危険負担・商事・会社関係	-	13.3	0.0	0.0	0.0	-	0.0	0.0	0.0	0.0
21 刑事	-	0.0	0.0	0.0	0.0	-	0.0	0.0	0.0	0.0
22 原子力発電所事故等	-	93.3	11.1	60.0	0.0	-	75.0	100.0	83.3	70.0
23 その他	-	20.0	0.0	10.0	0.0	-	0.0	0.0	0.0	10.0
24 震災以外	-	0.0	33.3	30.0	0.0	-	0.0	0.0	16.7	0.0

図表9-14

【福島県】

相談受付月別にみた法律相談内容(大熊町)

(%)

	2011年3 月相談 受付	4月相談 受付	5月相談 受付	6月相談 受付	7月相談 受付	8月相談 受付	9月相談 受付	10-12月 相談受 付	2012年 1-5月相 談受付
N	5	61	50	43	51	45	47	89	119
1 不動産所有権(滅失問題含む)	0.0	3.3	0.0	0.0	0.0	0.0	0.0	0.0	0.0
2 車・船等の所有権(滅失問題含む)	0.0	3.3	2.0	0.0	0.0	0.0	0.0	1.1	0.0
3 預金・株等の流動資産	20.0	1.6	0.0	0.0	0.0	0.0	0.0	0.0	0.0
4 不動産賃貸借(借地)	0.0	4.9	0.0	0.0	3.9	6.7	0.0	0.0	0.8
5 不動産賃貸借(借家)	0.0	8.2	10.0	4.7	5.9	11.1	4.3	1.1	0.8
6 工作物責任・相隣関係(妨害排除・予防・損害賠償)	20.0	1.6	2.0	0.0	2.0	0.0	0.0	0.0	0.8
7 境界	0.0	0.0	0.0	0.0	0.0	0.0	0.0	0.0	0.0
8 債権回収(貸金、売掛、請負等)	0.0	0.0	2.0	0.0	0.0	0.0	0.0	0.0	0.0
9 住宅・車・船等のローン、リース	0.0	23.0	22.0	11.6	19.6	20.0	8.5	6.7	6.7
10 その他の借入金返済	0.0	1.6	10.0	4.7	2.0	0.0	0.0	2.2	0.8
11 保険	20.0	13.1	2.0	2.3	0.0	0.0	0.0	1.1	0.0
12 震災関連法令	20.0	16.4	6.0	9.3	11.8	6.7	2.1	0.0	2.5
13 税金	0.0	3.3	4.0	2.3	0.0	0.0	0.0	0.0	4.2
14 新たな融資	0.0	0.0	0.0	0.0	0.0	0.0	0.0	0.0	0.0
15 離婚・親族	0.0	0.0	0.0	11.6	2.0	0.0	0.0	1.1	0.8
16 遺言・相続	0.0	1.6	2.0	0.0	3.9	6.7	0.0	6.7	0.8
17 消費者被害	0.0	0.0	0.0	0.0	0.0	0.0	0.0	0.0	0.0
18 労働問題	0.0	4.9	6.0	2.3	3.9	4.4	2.1	1.1	1.7
19 外国人	0.0	0.0	0.0	0.0	0.0	0.0	0.0	0.0	0.0
20 危険負担・商事・会社関係	0.0	1.6	0.0	0.0	2.0	6.7	0.0	1.1	1.7
21 刑事	0.0	0.0	0.0	0.0	0.0	0.0	0.0	0.0	0.0
22 原子力発電所事故等	60.0	68.9	58.0	69.8	62.7	64.4	93.6	86.5	85.7
23 その他	0.0	11.5	6.0	4.7	9.8	11.1	0.0	3.4	5.0
24 震災以外	0.0	0.0	2.0	2.3	0.0	0.0	0.0	2.2	0.0

図表9-15

【福島県】

相談受付月別にみた法律相談内容(双葉町)

(%)

	2011年3 月相談 受付	4月相談 受付	5月相談 受付	6月相談 受付	7月相談 受付	8月相談 受付	9月相談 受付	10-12月 相談受 付	2012年 1-5月 相談受付
N	7	50	67	54	52	42	50	90	81
1 不動産所有権(滅失問題含む)	0.0	2.0	3.0	0.0	0.0	0.0	0.0	1.1	0.0
2 車・船等の所有権(滅失問題含む)	0.0	6.0	0.0	0.0	0.0	2.4	0.0	0.0	0.0
3 預金・株等の流動資産	0.0	0.0	0.0	0.0	0.0	0.0	0.0	0.0	0.0
4 不動産賃貸借(借地)	0.0	12.0	3.0	1.9	0.0	0.0	4.0	2.2	0.0
5 不動産賃貸借(借家)	14.3	4.0	3.0	1.9	3.8	0.0	0.0	1.1	0.0
6 工作物責任・相隣関係(妨害排除・予防・損害賠償)	0.0	0.0	3.0	1.9	0.0	0.0	0.0	0.0	0.0
7 境界	0.0	0.0	0.0	0.0	0.0	0.0	0.0	0.0	0.0
8 債権回収(貸金、売掛、請負等)	0.0	0.0	1.5	0.0	0.0	0.0	2.0	0.0	0.0
9 住宅・車・船等のローン、リース	0.0	18.0	7.5	7.4	21.2	7.1	10.0	5.6	4.9
10 その他の借入金返済	14.3	4.0	3.0	5.6	3.8	2.4	2.0	0.0	1.2
11 保険	0.0	8.0	10.4	1.9	1.9	2.4	2.0	5.6	2.5
12 震災関連法令	14.3	20.0	16.4	24.1	13.5	9.5	2.0	8.9	2.5
13 税金	0.0	2.0	1.5	3.7	0.0	0.0	2.0	0.0	0.0
14 新たな融資	0.0	0.0	0.0	1.9	0.0	0.0	0.0	0.0	0.0
15 離婚・親族	0.0	0.0	3.0	1.9	3.8	2.4	0.0	0.0	7.4
16 遺言・相続	14.3	2.0	3.0	7.4	5.8	4.8	2.0	2.2	3.7
17 消費者被害	0.0	0.0	0.0	0.0	3.8	2.4	0.0	0.0	0.0
18 労働問題	0.0	18.0	16.4	7.4	9.6	2.4	0.0	1.1	0.0
19 外国人	0.0	0.0	0.0	1.9	0.0	0.0	0.0	0.0	0.0
20 危険負担・商事・会社関係	0.0	8.0	6.0	5.6	3.8	2.4	0.0	0.0	0.0
21 刑事	0.0	2.0	0.0	0.0	0.0	4.8	0.0	1.1	0.0
22 原子力発電所事故等	28.6	50.0	46.3	35.2	57.7	64.3	76.0	75.6	75.3
23 その他	14.3	6.0	11.9	13.0	9.6	9.5	14.0	10.0	3.7
24 震災以外	0.0	0.0	1.5	7.4	0.0	2.4	0.0	0.0	4.9

図表9-16

【福島県】

相談受付月別にみた法律相談内容(浪江町)

(%)

	2011年3 月相談 受付	4月相談 受付	5月相談 受付	6月相談 受付	7月相談 受付	8月相談 受付	9月相談 受付	10-12月 相談受 付	2012年 1-5月相 談受付
N	15	104	175	102	131	83	101	229	173
1 不動産所有権(滅失問題含む)	0.0	3.8	1.1	1.0	3.1	2.4	0.0	0.9	0.0
2 車・船等の所有権(滅失問題含む)	0.0	3.8	1.1	1.0	0.0	1.2	0.0	0.0	0.0
3 預金・株等の流動資産	0.0	1.0	0.0	0.0	0.0	0.0	0.0	0.0	0.0
4 不動産賃貸借(借地)	20.0	2.9	3.4	2.0	3.8	1.2	1.0	0.4	0.6
5 不動産賃貸借(借家)	20.0	10.6	6.9	8.8	3.1	2.4	2.0	0.9	0.0
6 工作物責任・相隣関係(妨害排除・予防・損害賠償)	0.0	1.0	1.7	2.0	0.0	1.2	1.0	0.0	0.0
7 境界	0.0	0.0	0.0	0.0	0.0	0.0	0.0	0.0	0.0
8 債権回収(貸金、売掛、請負等)	0.0	0.0	1.1	0.0	0.8	0.0	0.0	0.0	0.0
9 住宅・車・船等のローン、リース	13.3	18.3	12.0	13.7	14.5	20.5	5.9	7.9	3.5
10 その他の借入金返済	0.0	10.6	1.1	2.0	1.5	1.2	0.0	1.7	4.0
11 保険	13.3	3.8	5.1	4.9	1.5	1.2	1.0	0.4	0.6
12 震災関連法令	0.0	20.2	14.3	8.8	9.2	6.0	6.9	1.7	1.2
13 税金	0.0	2.9	3.4	0.0	1.5	0.0	0.0	3.1	1.2
14 新たな融資	0.0	0.0	0.0	0.0	0.0	0.0	0.0	0.4	0.0
15 離婚・親族	0.0	4.8	3.4	2.0	6.9	1.2	2.0	0.9	5.8
16 遺言・相続	6.7	3.8	3.4	2.9	5.3	1.2	4.0	6.1	3.5
17 消費者被害	0.0	0.0	0.0	0.0	0.0	0.0	0.0	0.0	0.0
18 労働問題	13.3	4.8	6.9	6.9	2.3	3.6	0.0	1.3	1.2
19 外国人	6.7	0.0	0.6	0.0	0.0	0.0	0.0	0.0	0.0
20 危険負担・商事・会社関係	6.7	1.9	2.3	3.9	3.1	3.6	0.0	1.3	0.0
21 刑事	0.0	0.0	0.0	0.0	0.0	0.0	0.0	0.0	0.0
22 原子力発電所事故等	40.0	64.4	56.0	57.8	71.8	79.5	87.1	79.9	79.2
23 その他	0.0	8.7	6.9	10.8	12.2	7.2	5.0	4.4	5.8
24 震災以外	0.0	0.0	1.7	4.9	1.5	2.4	1.0	4.4	2.3

図表9-17

【福島県】

相談受付月別にみた法律相談内容(葛尾村)

(%)

	2011年3 月相談 受付	4月相談 受付	5月相談 受付	6月相談 受付	7月相談 受付	8月相談 受付	9月相談 受付	10-12月 相談受 付	2012年 1-5月相 談受付	
	N	0	6	7	2	4	2	2	8	1
1 不動産所有権(滅失問題含む)	-	0.0	0.0	0.0	0.0	0.0	0.0	0.0	0.0	0.0
2 車・船等の所有権(滅失問題含む)	-	16.7	0.0	0.0	0.0	0.0	0.0	0.0	0.0	0.0
3 預金・株等の流動資産	-	0.0	0.0	0.0	0.0	0.0	0.0	0.0	0.0	0.0
4 不動産賃貸借(借地)	-	0.0	0.0	0.0	0.0	0.0	0.0	0.0	0.0	0.0
5 不動産賃貸借(借家)	-	0.0	0.0	0.0	0.0	0.0	0.0	0.0	0.0	0.0
6 工作物責任・相隣関係(妨害排除・予防・損害賠償)	-	0.0	0.0	0.0	0.0	0.0	0.0	0.0	0.0	0.0
7 境界	-	0.0	0.0	0.0	0.0	0.0	0.0	0.0	0.0	0.0
8 債権回収(貸金、売掛、請負等)	-	0.0	14.3	0.0	0.0	0.0	0.0	0.0	0.0	0.0
9 住宅・車・船等のローン、リース	-	16.7	0.0	0.0	0.0	0.0	0.0	12.5	0.0	0.0
10 その他の借入金返済	-	0.0	0.0	0.0	0.0	0.0	0.0	0.0	0.0	0.0
11 保険	-	0.0	0.0	0.0	0.0	0.0	0.0	0.0	0.0	0.0
12 震災関連法令	-	16.7	14.3	0.0	0.0	0.0	0.0	0.0	0.0	0.0
13 税金	-	16.7	14.3	0.0	0.0	0.0	0.0	0.0	0.0	0.0
14 新たな融資	-	0.0	0.0	0.0	0.0	0.0	0.0	0.0	0.0	0.0
15 離婚・親族	-	16.7	0.0	0.0	0.0	0.0	0.0	0.0	0.0	0.0
16 遺言・相続	-	0.0	14.3	50.0	0.0	0.0	0.0	12.5	0.0	0.0
17 消費者被害	-	0.0	0.0	0.0	0.0	0.0	0.0	0.0	0.0	0.0
18 労働問題	-	0.0	28.6	50.0	0.0	0.0	0.0	12.5	0.0	0.0
19 外国人	-	0.0	0.0	0.0	0.0	0.0	0.0	0.0	0.0	0.0
20 危険負担・商事・会社関係	-	0.0	0.0	0.0	0.0	0.0	0.0	0.0	0.0	0.0
21 刑事	-	0.0	0.0	0.0	0.0	0.0	0.0	0.0	0.0	0.0
22 原子力発電所事故等	-	50.0	71.4	50.0	75.0	100.0	100.0	75.0	100.0	100.0
23 その他	-	16.7	0.0	0.0	25.0	0.0	0.0	0.0	0.0	0.0
24 震災以外	-	0.0	0.0	0.0	0.0	0.0	0.0	0.0	0.0	0.0

図表9-18

【福島県】

相談受付月別にみた法律相談内容(新地町)

(%)

	2011年3 月相談 受付	4月相談 受付	5月相談 受付	6月相談 受付	7月相談 受付	8月相談 受付	9月相談 受付	10-12月 相談受 付	2012年 1-5月相 談受付
N	1	37	28	8	5	4	15	21	41
1 不動産所有権(滅失問題含む)	0.0	10.8	10.7	0.0	20.0	0.0	0.0	0.0	4.9
2 車・船等の所有権(滅失問題含む)	0.0	0.0	0.0	0.0	0.0	0.0	0.0	0.0	0.0
3 預金・株等の流動資産	0.0	0.0	3.6	0.0	0.0	0.0	0.0	0.0	0.0
4 不動産賃貸借(借地)	0.0	2.7	0.0	0.0	0.0	0.0	6.7	9.5	0.0
5 不動産賃貸借(借家)	100.0	2.7	0.0	0.0	0.0	0.0	6.7	4.8	2.4
6 工作物責任・相隣関係(妨害排除・予防・損害賠償)	0.0	8.1	7.1	0.0	0.0	0.0	6.7	4.8	2.4
7 境界	0.0	2.7	0.0	0.0	0.0	0.0	0.0	0.0	0.0
8 債権回収(貸金、売掛、請負等)	0.0	0.0	3.6	0.0	0.0	0.0	0.0	0.0	2.4
9 住宅・車・船等のローン、リース	0.0	13.5	7.1	0.0	0.0	0.0	0.0	0.0	4.9
10 その他の借入金返済	0.0	0.0	3.6	0.0	0.0	0.0	6.7	4.8	9.8
11 保険	0.0	5.4	3.6	0.0	20.0	0.0	0.0	0.0	2.4
12 震災関連法令	0.0	24.3	21.4	25.0	20.0	0.0	0.0	4.8	4.9
13 税金	0.0	0.0	3.6	0.0	0.0	0.0	0.0	0.0	0.0
14 新たな融資	0.0	0.0	0.0	0.0	0.0	0.0	0.0	0.0	0.0
15 離婚・親族	0.0	2.7	7.1	0.0	20.0	0.0	6.7	14.3	9.8
16 遺言・相続	0.0	18.9	17.9	50.0	20.0	0.0	33.3	14.3	9.8
17 消費者被害	0.0	0.0	0.0	12.5	0.0	0.0	0.0	0.0	2.4
18 労働問題	0.0	2.7	3.6	0.0	0.0	25.0	13.3	4.8	0.0
19 外国人	0.0	0.0	0.0	0.0	0.0	0.0	0.0	0.0	0.0
20 危険負担・商事・会社関係	0.0	0.0	0.0	0.0	0.0	0.0	0.0	0.0	0.0
21 刑事	0.0	0.0	0.0	0.0	0.0	0.0	0.0	0.0	0.0
22 原子力発電所事故等	0.0	16.2	10.7	0.0	0.0	25.0	0.0	9.5	31.7
23 その他	0.0	13.5	25.0	12.5	0.0	25.0	6.7	9.5	7.3
24 震災以外	0.0	0.0	3.6	25.0	20.0	25.0	33.3	28.6	22.0

図表9-19

【福島県】

相談受付月別にみた法律相談内容(飯舘村)

(%)

	2011年3 月相談 受付	4月相談 受付	5月相談 受付	6月相談 受付	7月相談 受付	8月相談 受付	9月相談 受付	10-12月 相談受 付	2012年 1-5月相 談受付	
	N	0	4	4	4	16	0	4	26	20
1 不動産所有権(滅失問題含む)	-	0.0	0.0	0.0	0.0	0.0	-	0.0	0.0	0.0
2 車・船等の所有権(滅失問題含む)	-	0.0	0.0	0.0	0.0	0.0	-	0.0	0.0	0.0
3 預金・株等の流動資産	-	0.0	0.0	0.0	0.0	0.0	-	0.0	0.0	0.0
4 不動産賃貸借(借地)	-	0.0	0.0	0.0	0.0	0.0	-	0.0	0.0	0.0
5 不動産賃貸借(借家)	-	0.0	0.0	0.0	6.3	0.0	-	0.0	0.0	0.0
6 工作物責任・相隣関係(妨害排除・予防・損害賠償)	-	0.0	0.0	0.0	0.0	0.0	-	0.0	0.0	0.0
7 境界	-	0.0	0.0	0.0	0.0	0.0	-	0.0	0.0	0.0
8 債権回収(貸金、売掛、請負等)	-	0.0	0.0	0.0	0.0	0.0	-	0.0	0.0	0.0
9 住宅・車・船等のローン、リース	-	25.0	0.0	0.0	6.3	0.0	-	0.0	7.7	0.0
10 その他の借入金返済	-	0.0	0.0	0.0	0.0	0.0	-	0.0	3.8	5.0
11 保険	-	0.0	0.0	0.0	6.3	0.0	-	0.0	0.0	0.0
12 震災関連法令	-	25.0	75.0	0.0	12.5	0.0	-	0.0	7.7	0.0
13 税金	-	25.0	0.0	0.0	0.0	0.0	-	0.0	0.0	0.0
14 新たな融資	-	0.0	0.0	0.0	0.0	0.0	-	0.0	0.0	0.0
15 離婚・親族	-	0.0	0.0	0.0	0.0	0.0	-	0.0	3.8	0.0
16 遺言・相続	-	0.0	0.0	0.0	0.0	0.0	-	0.0	0.0	5.0
17 消費者被害	-	0.0	0.0	0.0	0.0	0.0	-	0.0	0.0	0.0
18 労働問題	-	0.0	0.0	50.0	0.0	0.0	-	0.0	0.0	5.0
19 外国人	-	0.0	0.0	0.0	0.0	0.0	-	0.0	0.0	0.0
20 危険負担・商事・会社関係	-	0.0	0.0	25.0	0.0	0.0	-	0.0	0.0	0.0
21 刑事	-	0.0	0.0	0.0	0.0	0.0	-	0.0	0.0	0.0
22 原子力発電所事故等	-	100.0	0.0	25.0	87.5	0.0	-	100.0	84.6	70.0
23 その他	-	0.0	50.0	0.0	12.5	0.0	-	0.0	0.0	20.0
24 震災以外	-	0.0	0.0	0.0	6.3	0.0	-	0.0	0.0	0.0

図表10-1
【福島県】
年代別にみた法律相談内容(福島市)

(%)

	20代以下		30代	40代	50代	60代	70代	80代以上
	N	21	39	35	31	35	16	5
1 不動産所有権(滅失問題含む)		4.8	7.7	2.9	0.0	2.9	6.3	0.0
2 車・船等の所有権(滅失問題含む)		9.5	0.0	0.0	0.0	0.0	0.0	0.0
3 預金・株等の流動資産		0.0	0.0	0.0	0.0	0.0	0.0	0.0
4 不動産賃貸借(借地)		0.0	0.0	0.0	3.2	2.9	0.0	0.0
5 不動産賃貸借(借家)		19.0	7.7	0.0	9.7	11.4	37.5	0.0
6 工作物責任・相隣関係(妨害排除・予防・損害賠償)		0.0	20.5	17.1	12.9	20.0	25.0	80.0
7 境界		0.0	0.0	0.0	0.0	0.0	0.0	0.0
8 債権回収(貸金、売掛、請負等)		0.0	2.6	0.0	3.2	0.0	0.0	0.0
9 住宅・車・船等のローン、リース		0.0	0.0	5.7	3.2	0.0	0.0	0.0
10 その他の借入金返済		4.8	0.0	5.7	3.2	0.0	6.3	0.0
11 保険		4.8	0.0	0.0	0.0	2.9	0.0	0.0
12 震災関連法令		4.8	7.7	14.3	6.5	5.7	6.3	20.0
13 税金		0.0	0.0	5.7	0.0	0.0	6.3	0.0
14 新たな融資		0.0	0.0	0.0	3.2	2.9	0.0	0.0
15 離婚・親族		14.3	5.1	2.9	6.5	0.0	0.0	0.0
16 遺言・相続		4.8	5.1	14.3	0.0	5.7	0.0	0.0
17 消費者被害		0.0	0.0	0.0	3.2	2.9	0.0	0.0
18 労働問題		0.0	5.1	2.9	3.2	0.0	0.0	0.0
19 外国人		0.0	0.0	0.0	0.0	0.0	0.0	0.0
20 危険負担・商事・会社関係		4.8	7.7	0.0	0.0	2.9	6.3	0.0
21 刑事		0.0	2.6	0.0	0.0	0.0	6.3	0.0
22 原子力発電所事故等		28.6	25.6	42.9	38.7	31.4	12.5	0.0
23 その他		0.0	10.3	0.0	9.7	8.6	6.3	0.0
24 震災以外		9.5	10.3	0.0	6.5	14.3	0.0	0.0

図表10-2
【福島県】
年代別にみた法律相談内容(郡山市)

(%)

	20代以下		30代	40代	50代	60代	70代	80代以上
	N	12	58	74	55	45	19	4
1 不動産所有権(滅失問題含む)		0.0	3.4	4.1	7.3	2.2	0.0	25.0
2 車・船等の所有権(滅失問題含む)		0.0	1.7	0.0	0.0	0.0	0.0	0.0
3 預金・株等の流動資産		0.0	0.0	0.0	1.8	0.0	0.0	0.0
4 不動産賃貸借(借地)		0.0	0.0	1.4	3.6	0.0	5.3	0.0
5 不動産賃貸借(借家)		58.3	12.1	13.5	7.3	24.4	26.3	0.0
6 工作物責任・相隣関係(妨害排除・予防・損害賠償)		0.0	10.3	21.6	34.5	37.8	31.6	0.0
7 境界		0.0	0.0	0.0	1.8	0.0	5.3	0.0
8 債権回収(貸金、売掛、請負等)		0.0	0.0	0.0	0.0	0.0	0.0	0.0
9 住宅・車・船等のローン、リース		0.0	6.9	4.1	1.8	2.2	0.0	0.0
10 その他の借入金返済		0.0	3.4	4.1	3.6	2.2	0.0	0.0
11 保険		0.0	5.2	2.7	3.6	0.0	5.3	25.0
12 震災関連法令		0.0	8.6	5.4	10.9	0.0	5.3	25.0
13 税金		0.0	1.7	1.4	3.6	2.2	0.0	0.0
14 新たな融資		0.0	0.0	0.0	0.0	0.0	0.0	0.0
15 離婚・親族		0.0	0.0	2.7	1.8	2.2	0.0	25.0
16 遺言・相続		0.0	0.0	1.4	1.8	6.7	0.0	0.0
17 消費者被害		0.0	3.4	1.4	0.0	0.0	5.3	0.0
18 労働問題		0.0	5.2	2.7	0.0	0.0	0.0	0.0
19 外国人		0.0	0.0	0.0	0.0	0.0	0.0	0.0
20 危険負担・商事・会社関係		8.3	0.0	2.7	1.8	0.0	0.0	0.0
21 刑事		0.0	0.0	0.0	1.8	0.0	0.0	0.0
22 原子力発電所事故等		16.7	44.8	27.0	12.7	6.7	10.5	0.0
23 その他		8.3	6.9	9.5	9.1	6.7	5.3	0.0
24 震災以外		8.3	1.7	4.1	7.3	6.7	10.5	25.0

図表10-3
【福島県】
年代別にみた法律相談内容(いわき市)

	(%)							
	20代以下		30代	40代	50代	60代	70代	80代以上
	N	26	107	124	150	111	37	16
1 不動産所有権(滅失問題含む)		3.8	1.9	0.8	4.7	1.8	0.0	0.0
2 車・船等の所有権(滅失問題含む)		0.0	0.9	0.0	0.0	0.0	0.0	0.0
3 預金・株等の流動資産		3.8	0.9	0.0	0.0	0.0	0.0	0.0
4 不動産賃貸借(借地)		0.0	1.9	3.2	0.7	3.6	5.4	0.0
5 不動産賃貸借(借家)		11.5	13.1	16.1	14.7	19.8	13.5	25.0
6 工作物責任・相隣関係(妨害排除・予防・損害賠償)		19.2	2.8	11.3	13.3	23.4	18.9	12.5
7 境界		0.0	0.9	0.0	1.3	1.8	0.0	0.0
8 債権回収(貸金、売掛、請負等)		0.0	0.9	0.8	0.0	0.0	2.7	0.0
9 住宅・車・船等のローン、リース		3.8	9.3	6.5	4.0	1.8	0.0	0.0
10 その他の借入金返済		3.8	4.7	4.8	2.7	5.4	2.7	0.0
11 保険		0.0	2.8	0.0	0.7	0.0	2.7	0.0
12 震災関連法令		3.8	11.2	12.1	13.3	11.7	13.5	31.3
13 税金		7.7	1.9	0.8	0.0	0.0	2.7	6.3
14 新たな融資		0.0	0.9	0.0	0.7	0.0	0.0	0.0
15 離婚・親族		0.0	1.9	1.6	6.0	0.9	2.7	12.5
16 遺言・相続		0.0	2.8	4.0	6.0	3.6	13.5	0.0
17 消費者被害		3.8	1.9	0.0	0.0	0.9	0.0	0.0
18 労働問題		3.8	11.2	4.8	3.3	3.6	0.0	0.0
19 外国人		0.0	0.0	0.8	0.0	0.9	0.0	0.0
20 危険負担・商事・会社関係		0.0	0.9	3.2	0.7	4.5	0.0	0.0
21 刑事		0.0	0.9	1.6	0.0	0.0	0.0	0.0
22 原子力発電所事故等		34.6	26.2	25.8	30.0	14.4	24.3	12.5
23 その他		19.2	8.4	9.7	10.0	12.6	8.1	18.8
24 震災以外		11.5	6.5	13.7	3.3	5.4	10.8	12.5

図表10-4
【福島県】
年代別にみた法律相談内容(須賀川市)

(%)

	20代以下		30代	40代	50代	60代	70代	80代以上
	N	3	6	10	7	10	4	2
1 不動産所有権(滅失問題含む)		0.0	0.0	20.0	14.3	0.0	25.0	0.0
2 車・船等の所有権(滅失問題含む)		0.0	0.0	0.0	0.0	0.0	0.0	0.0
3 預金・株等の流動資産		0.0	0.0	0.0	0.0	0.0	0.0	0.0
4 不動産賃貸借(借地)		0.0	0.0	0.0	0.0	0.0	0.0	0.0
5 不動産賃貸借(借家)		0.0	33.3	0.0	0.0	0.0	0.0	0.0
6 工作物責任・相隣関係(妨害排除・予防・損害賠償)		0.0	16.7	40.0	42.9	80.0	25.0	100.0
7 境界		0.0	0.0	0.0	0.0	10.0	0.0	0.0
8 債権回収(貸金、売掛、請負等)		0.0	0.0	0.0	0.0	0.0	0.0	0.0
9 住宅・車・船等のローン、リース		0.0	0.0	0.0	0.0	10.0	0.0	0.0
10 その他の借入金返済		0.0	0.0	0.0	0.0	0.0	0.0	0.0
11 保険		0.0	0.0	0.0	0.0	0.0	0.0	0.0
12 震災関連法令		0.0	0.0	10.0	14.3	0.0	0.0	0.0
13 税金		0.0	0.0	0.0	0.0	0.0	0.0	0.0
14 新たな融資		0.0	0.0	0.0	0.0	0.0	0.0	0.0
15 離婚・親族		0.0	0.0	0.0	0.0	10.0	0.0	0.0
16 遺言・相続		0.0	0.0	0.0	0.0	0.0	50.0	0.0
17 消費者被害		0.0	0.0	0.0	0.0	10.0	0.0	0.0
18 労働問題		0.0	0.0	0.0	0.0	0.0	0.0	0.0
19 外国人		0.0	0.0	0.0	0.0	0.0	0.0	0.0
20 危険負担・商事・会社関係		0.0	0.0	0.0	0.0	0.0	0.0	0.0
21 刑事		0.0	0.0	0.0	0.0	0.0	0.0	0.0
22 原子力発電所事故等		33.3	33.3	30.0	0.0	0.0	0.0	0.0
23 その他		0.0	16.7	0.0	28.6	0.0	0.0	0.0
24 震災以外		66.7	0.0	0.0	0.0	0.0	25.0	0.0

図表10-5
【福島県】
年代別にみた法律相談内容(相馬市)

(%)

	20代以下		30代	40代	50代	60代	70代	80代以上
	N	15	47	46	41	38	22	6
1 不動産所有権(滅失問題含む)		0.0	2.1	0.0	0.0	0.0	4.5	0.0
2 車・船等の所有権(滅失問題含む)		0.0	0.0	0.0	0.0	0.0	0.0	0.0
3 預金・株等の流動資産		0.0	2.1	0.0	0.0	0.0	0.0	0.0
4 不動産賃貸借(借地)		0.0	2.1	0.0	0.0	0.0	4.5	0.0
5 不動産賃貸借(借家)		13.3	6.4	13.0	0.0	2.6	9.1	0.0
6 工作物責任・相隣関係(妨害排除・予防・損害賠償)		0.0	2.1	4.3	4.9	5.3	0.0	0.0
7 境界		0.0	0.0	0.0	0.0	0.0	4.5	0.0
8 債権回収(貸金、売掛、請負等)		0.0	2.1	0.0	0.0	0.0	0.0	0.0
9 住宅・車・船等のローン、リース		0.0	4.3	6.5	0.0	2.6	4.5	0.0
10 その他の借入金返済		6.7	4.3	2.2	12.2	2.6	9.1	0.0
11 保険		0.0	4.3	2.2	0.0	0.0	0.0	0.0
12 震災関連法令		6.7	8.5	2.2	12.2	2.6	9.1	16.7
13 税金		0.0	0.0	0.0	0.0	0.0	0.0	0.0
14 新たな融資		0.0	0.0	0.0	2.4	0.0	0.0	0.0
15 離婚・親族		40.0	8.5	10.9	17.1	10.5	4.5	0.0
16 遺言・相続		13.3	6.4	10.9	4.9	5.3	9.1	16.7
17 消費者被害		0.0	0.0	2.2	2.4	2.6	0.0	0.0
18 労働問題		0.0	6.4	6.5	7.3	5.3	0.0	0.0
19 外国人		0.0	4.3	0.0	0.0	0.0	0.0	0.0
20 危険負担・商事・会社関係		6.7	0.0	2.2	2.4	2.6	0.0	0.0
21 刑事		0.0	2.1	0.0	0.0	0.0	0.0	0.0
22 原子力発電所事故等		20.0	38.3	23.9	24.4	36.8	18.2	0.0
23 その他		0.0	12.8	6.5	9.8	7.9	9.1	0.0
24 震災以外		6.7	8.5	17.4	22.0	21.1	18.2	66.7

図表10-6
【福島県】
年代別にみた法律相談内容(南相馬市)

(%)

	20代以下		30代	40代	50代	60代	70代	80代以上
	N	26	149	157	230	200	78	19
1 不動産所有権(滅失問題含む)		0.0	2.0	0.0	0.9	1.0	3.8	5.3
2 車・船等の所有権(滅失問題含む)		0.0	0.0	0.6	0.9	0.5	0.0	0.0
3 預金・株等の流動資産		0.0	0.0	0.0	0.0	0.0	0.0	0.0
4 不動産賃貸借(借地)		0.0	0.0	0.0	2.2	1.5	2.6	0.0
5 不動産賃貸借(借家)		3.8	10.7	7.6	6.5	3.0	5.1	0.0
6 工作物責任・相隣関係(妨害排除・予防・損害賠償)		0.0	1.3	0.6	1.3	2.0	2.6	5.3
7 境界		0.0	0.0	0.0	0.0	0.0	0.0	0.0
8 債権回収(貸金、売掛、請負等)		0.0	0.7	1.3	0.4	1.5	0.0	0.0
9 住宅・車・船等のローン、リース		3.8	10.1	10.2	5.7	2.5	2.6	0.0
10 その他の借入金返済		0.0	2.7	6.4	3.5	1.5	0.0	0.0
11 保険		3.8	1.3	0.6	0.4	1.5	1.3	0.0
12 震災関連法令		11.5	2.0	5.7	6.5	4.0	2.6	5.3
13 税金		0.0	1.3	0.0	0.0	4.0	2.6	0.0
14 新たな融資		0.0	0.0	0.0	0.9	0.0	0.0	0.0
15 離婚・親族		7.7	4.0	5.7	4.3	2.5	2.6	5.3
16 遺言・相続		7.7	3.4	4.5	5.7	9.0	9.0	0.0
17 消費者被害		0.0	0.7	0.0	0.0	0.0	2.6	0.0
18 労働問題		3.8	10.1	3.8	5.2	2.0	2.6	0.0
19 外国人		0.0	0.0	0.0	0.0	0.0	0.0	0.0
20 危険負担・商事・会社関係		0.0	0.7	0.0	2.2	2.0	1.3	0.0
21 刑事		0.0	0.0	0.0	0.0	0.5	0.0	0.0
22 原子力発電所事故等		42.3	65.8	63.7	59.6	59.0	59.0	42.1
23 その他		11.5	4.0	6.4	7.0	6.0	3.8	26.3
24 震災以外		11.5	5.4	0.6	7.4	8.5	9.0	21.1

図表10-7
【福島県】
年代別にみた法律相談内容(双葉郡全体)

(%)

	20代以下		30代	40代	50代	60代	70代	80代以上
	N	52	179	260	296	312	133	37
1 不動産所有権(滅失問題含む)		1.9	0.0	1.2	0.7	3.5	1.5	0.0
2 車・船等の所有権(滅失問題含む)		1.9	1.1	0.4	0.7	1.0	0.0	0.0
3 預金・株等の流動資産		0.0	0.0	0.4	0.0	0.0	1.5	0.0
4 不動産賃貸借(借地)		0.0	0.6	2.3	2.0	2.9	6.0	2.7
5 不動産賃貸借(借家)		3.8	5.6	3.5	3.4	4.2	1.5	8.1
6 工作物責任・相隣関係(妨害排除・予防・損害賠償)		0.0	0.6	0.4	0.0	0.3	0.8	0.0
7 境界		0.0	0.0	0.0	0.0	0.0	0.0	0.0
8 債権回収(貸金、売掛、請負等)		0.0	0.0	0.4	0.3	0.6	0.0	0.0
9 住宅・車・船等のローン、リース		11.5	15.1	10.4	11.1	7.4	3.8	0.0
10 その他の借入金返済		5.8	1.7	3.8	4.1	2.9	1.5	0.0
11 保険		3.8	0.6	3.8	3.4	3.8	5.3	8.1
12 震災関連法令		9.6	10.1	8.8	16.2	9.0	15.0	10.8
13 税金		0.0	2.2	1.5	1.0	1.9	3.0	0.0
14 新たな融資		0.0	0.6	0.4	0.0	0.3	0.0	0.0
15 離婚・親族		9.6	4.5	1.9	2.7	4.2	2.3	2.7
16 遺言・相続		9.6	2.2	0.4	4.7	3.5	6.8	5.4
17 消費者被害		0.0	1.1	0.4	0.0	0.0	0.0	0.0
18 労働問題		3.8	3.9	4.2	6.4	3.5	0.8	0.0
19 外国人		3.8	0.0	0.0	0.3	0.3	0.0	0.0
20 危険負担・商事・会社関係		1.9	1.7	1.2	2.4	0.3	0.8	0.0
21 刑事		0.0	0.0	0.0	1.4	0.0	0.0	0.0
22 原子力発電所事故等		46.2	65.4	69.2	71.3	68.9	69.2	48.6
23 その他		7.7	7.3	10.0	4.1	7.7	6.8	16.2
24 震災以外		3.8	1.1	2.3	1.4	2.9	4.5	13.5

図表10-8
【福島県】
年代別にみた法律相談内容(檜葉町)

(%)

	20代以下		30代	40代	50代	60代	70代	80代以上
	N	4	7	12	24	17	15	4
1 不動産所有権(滅失問題含む)		0.0	0.0	0.0	0.0	0.0	0.0	0.0
2 車・船等の所有権(滅失問題含む)		0.0	0.0	8.3	0.0	0.0	0.0	0.0
3 預金・株等の流動資産		0.0	0.0	0.0	0.0	0.0	0.0	0.0
4 不動産賃貸借(借地)		0.0	0.0	0.0	0.0	0.0	0.0	0.0
5 不動産賃貸借(借家)		0.0	14.3	0.0	0.0	5.9	0.0	0.0
6 工作物責任・相隣関係(妨害排除・予防・損害賠償)		0.0	0.0	0.0	0.0	0.0	0.0	0.0
7 境界		0.0	0.0	0.0	0.0	0.0	0.0	0.0
8 債権回収(貸金、売掛、請負等)		0.0	0.0	0.0	0.0	0.0	0.0	0.0
9 住宅・車・船等のローン、リース		0.0	14.3	25.0	8.3	5.9	6.7	0.0
10 その他の借入金返済		0.0	0.0	8.3	0.0	5.9	0.0	0.0
11 保険		0.0	14.3	0.0	0.0	0.0	6.7	0.0
12 震災関連法令		0.0	0.0	16.7	25.0	5.9	6.7	0.0
13 税金		0.0	0.0	0.0	0.0	0.0	0.0	0.0
14 新たな融資		0.0	0.0	0.0	0.0	5.9	0.0	0.0
15 離婚・親族		0.0	0.0	0.0	4.2	0.0	0.0	0.0
16 遺言・相続		0.0	0.0	0.0	4.2	0.0	6.7	0.0
17 消費者被害		0.0	0.0	0.0	0.0	0.0	0.0	0.0
18 労働問題		0.0	14.3	8.3	4.2	5.9	0.0	0.0
19 外国人		0.0	0.0	0.0	0.0	0.0	0.0	0.0
20 危険負担・商事・会社関係		0.0	0.0	0.0	0.0	0.0	0.0	0.0
21 刑事		0.0	0.0	0.0	4.2	0.0	0.0	0.0
22 原子力発電所事故等		100.0	85.7	75.0	91.7	82.4	73.3	100.0
23 その他		0.0	0.0	0.0	0.0	11.8	20.0	50.0
24 震災以外		0.0	0.0	0.0	0.0	0.0	0.0	0.0

図表10-9
【福島県】
年代別にみた法律相談内容(富岡町)

(%)

	20代以下		30代	40代	50代	60代	70代	80代以上
	N	9	34	60	84	97	34	5
1 不動産所有権(滅失問題含む)		0.0	0.0	0.0	0.0	5.2	2.9	0.0
2 車・船等の所有権(滅失問題含む)		0.0	2.9	0.0	0.0	1.0	0.0	0.0
3 預金・株等の流動資産		0.0	0.0	0.0	0.0	0.0	0.0	0.0
4 不動産賃貸借(借地)		0.0	0.0	6.7	2.4	5.2	5.9	20.0
5 不動産賃貸借(借家)		0.0	11.8	1.7	2.4	8.2	2.9	20.0
6 工作物責任・相隣関係(妨害排除・予防・損害賠償)		0.0	0.0	1.7	0.0	0.0	0.0	0.0
7 境界		0.0	0.0	0.0	0.0	0.0	0.0	0.0
8 債権回収(貸金、売掛、請負等)		0.0	0.0	1.7	1.2	0.0	0.0	0.0
9 住宅・車・船等のローン、リース		22.2	20.6	11.7	15.5	6.2	0.0	0.0
10 その他の借入金返済		11.1	0.0	5.0	9.5	3.1	0.0	0.0
11 保険		11.1	0.0	1.7	2.4	4.1	5.9	0.0
12 震災関連法令		22.2	5.9	10.0	25.0	7.2	17.6	0.0
13 税金		0.0	8.8	3.3	2.4	1.0	2.9	0.0
14 新たな融資		0.0	0.0	0.0	0.0	0.0	0.0	0.0
15 離婚・親族		0.0	2.9	1.7	2.4	8.2	5.9	0.0
16 遺言・相続		0.0	0.0	0.0	1.2	2.1	5.9	0.0
17 消費者被害		0.0	0.0	0.0	0.0	0.0	0.0	0.0
18 労働問題		0.0	2.9	6.7	7.1	5.2	2.9	0.0
19 外国人		0.0	0.0	0.0	0.0	1.0	0.0	0.0
20 危険負担・商事・会社関係		0.0	5.9	0.0	3.6	0.0	0.0	0.0
21 刑事		0.0	0.0	0.0	0.0	0.0	0.0	0.0
22 原子力発電所事故等		66.7	79.4	78.3	73.8	73.2	70.6	60.0
23 その他		0.0	0.0	6.7	2.4	7.2	5.9	0.0
24 震災以外		0.0	0.0	5.0	1.2	4.1	5.9	40.0

図表10-10
【福島県】
年代別にみた法律相談内容(双葉町)

(%)

	20代以下		30代	40代	50代	60代	70代	80代以上
	N	11	31	50	72	55	42	17
1 不動産所有権(滅失問題含む)		0.0	0.0	0.0	0.0	3.6	0.0	0.0
2 車・船等の所有権(滅失問題含む)		9.1	0.0	0.0	1.4	0.0	0.0	0.0
3 預金・株等の流動資産		0.0	0.0	0.0	0.0	0.0	0.0	0.0
4 不動産賃貸借(借地)		0.0	0.0	4.0	2.8	0.0	7.1	0.0
5 不動産賃貸借(借家)		0.0	0.0	4.0	4.2	0.0	0.0	0.0
6 工作物責任・相隣関係(妨害排除・予防・損害賠償)		0.0	0.0	0.0	0.0	0.0	2.4	0.0
7 境界		0.0	0.0	0.0	0.0	0.0	0.0	0.0
8 債権回収(貸金、売掛、請負等)		0.0	0.0	0.0	0.0	3.6	0.0	0.0
9 住宅・車・船等のローン、リース		0.0	16.1	10.0	11.1	10.9	7.1	0.0
10 その他の借入金返済		9.1	3.2	0.0	1.4	3.6	0.0	0.0
11 保険		0.0	0.0	8.0	2.8	5.5	2.4	17.6
12 震災関連法令		9.1	16.1	8.0	13.9	12.7	16.7	17.6
13 税金		0.0	3.2	0.0	0.0	3.6	2.4	0.0
14 新たな融資		0.0	0.0	2.0	0.0	0.0	0.0	0.0
15 離婚・親族		9.1	9.7	4.0	1.4	1.8	0.0	5.9
16 遺言・相続		9.1	3.2	0.0	4.2	3.6	14.3	11.8
17 消費者被害		0.0	6.5	2.0	0.0	0.0	0.0	0.0
18 労働問題		0.0	6.5	2.0	9.7	3.6	0.0	0.0
19 外国人		0.0	0.0	0.0	1.4	0.0	0.0	0.0
20 危険負担・商事・会社関係		0.0	3.2	4.0	0.0	0.0	2.4	0.0
21 刑事		0.0	0.0	0.0	4.2	0.0	0.0	0.0
22 原子力発電所事故等		36.4	38.7	64.0	59.7	61.8	57.1	17.6
23 その他		18.2	12.9	2.0	8.3	14.5	2.4	23.5
24 震災以外		0.0	3.2	0.0	1.4	1.8	9.5	11.8

図表10-11
【福島県】
年代別にみた法律相談内容（浪江町）

（％）

	20代以下		30代	40代	50代	60代	70代	80代以上
	N	12	44	84	69	80	22	5
1 不動産所有権（滅失問題含む）		0.0	0.0	0.0	0.0	5.0	0.0	0.0
2 車・船等の所有権（滅失問題含む）		0.0	2.3	0.0	1.4	0.0	0.0	0.0
3 預金・株等の流動資産		0.0	0.0	1.2	0.0	0.0	0.0	0.0
4 不動産賃貸借（借地）		0.0	2.3	0.0	2.9	1.3	9.1	0.0
5 不動産賃貸借（借家）		0.0	2.3	2.4	2.9	1.3	0.0	20.0
6 工作物責任・相隣関係（妨害排除・予防・損害賠償）		0.0	0.0	0.0	0.0	0.0	0.0	0.0
7 境界		0.0	0.0	0.0	0.0	0.0	0.0	0.0
8 債権回収（貸金、売掛、請負等）		0.0	0.0	0.0	0.0	0.0	0.0	0.0
9 住宅・車・船等のローン、リース		8.3	18.2	6.0	7.2	8.8	4.5	0.0
10 その他の借入金返済		0.0	2.3	2.4	0.0	2.5	0.0	0.0
11 保険		8.3	0.0	2.4	5.8	3.8	4.5	0.0
12 震災関連法令		0.0	2.3	8.3	11.6	2.5	13.6	20.0
13 税金		0.0	0.0	2.4	1.4	0.0	4.5	0.0
14 新たな融資		0.0	2.3	0.0	0.0	0.0	0.0	0.0
15 離婚・親族		16.7	2.3	1.2	2.9	3.8	0.0	0.0
16 遺言・相続		25.0	2.3	0.0	8.7	6.3	0.0	0.0
17 消費者被害		0.0	0.0	0.0	0.0	0.0	0.0	0.0
18 労働問題		0.0	0.0	2.4	1.4	2.5	0.0	0.0
19 外国人		16.7	0.0	0.0	0.0	0.0	0.0	0.0
20 危険負担・商事・会社関係		0.0	0.0	1.2	4.3	0.0	0.0	0.0
21 刑事		0.0	0.0	0.0	0.0	0.0	0.0	0.0
22 原子力発電所事故等		41.7	81.8	72.6	72.5	68.8	90.9	80.0
23 その他		0.0	9.1	17.9	2.9	6.3	4.5	0.0
24 震災以外		16.7	0.0	3.6	2.9	2.5	0.0	0.0

図表10-12
【福島県】
年代別にみた法律相談内容(新地町)

(%)

	20代以下		30代	40代	50代	60代	70代	80代以上
	N	0	6	12	15	18	13	8
1 不動産所有権(滅失問題含む)	-		0.0	0.0	20.0	11.1	0.0	0.0
2 車・船等の所有権(滅失問題含む)	-		0.0	0.0	0.0	0.0	0.0	0.0
3 預金・株等の流動資産	-		0.0	0.0	0.0	0.0	0.0	0.0
4 不動産賃貸借(借地)	-		0.0	8.3	6.7	0.0	0.0	0.0
5 不動産賃貸借(借家)	-		0.0	0.0	0.0	5.6	0.0	0.0
6 工作物責任・相隣関係(妨害排除・予防・損害賠償)	-		0.0	0.0	0.0	11.1	7.7	0.0
7 境界	-		0.0	0.0	0.0	0.0	0.0	0.0
8 債権回収(貸金、売掛、請負等)	-		0.0	0.0	0.0	0.0	0.0	12.5
9 住宅・車・船等のローン、リース	-		16.7	8.3	6.7	0.0	0.0	0.0
10 その他の借入金返済	-		16.7	16.7	13.3	0.0	0.0	0.0
11 保険	-		0.0	0.0	13.3	5.6	0.0	0.0
12 震災関連法令	-		16.7	0.0	0.0	0.0	15.4	12.5
13 税金	-		0.0	0.0	0.0	0.0	0.0	0.0
14 新たな融資	-		0.0	0.0	0.0	0.0	0.0	0.0
15 離婚・親族	-		16.7	16.7	6.7	0.0	7.7	37.5
16 遺言・相続	-		0.0	8.3	0.0	22.2	46.2	12.5
17 消費者被害	-		0.0	8.3	0.0	0.0	0.0	0.0
18 労働問題	-		0.0	8.3	0.0	11.1	0.0	12.5
19 外国人	-		0.0	0.0	0.0	0.0	0.0	0.0
20 危険負担・商事・会社関係	-		0.0	0.0	0.0	0.0	0.0	0.0
21 刑事	-		0.0	0.0	0.0	0.0	0.0	0.0
22 原子力発電所事故等	-		16.7	16.7	20.0	27.8	0.0	0.0
23 その他	-		0.0	8.3	13.3	11.1	23.1	0.0
24 震災以外	-		50.0	16.7	13.3	22.2	15.4	37.5

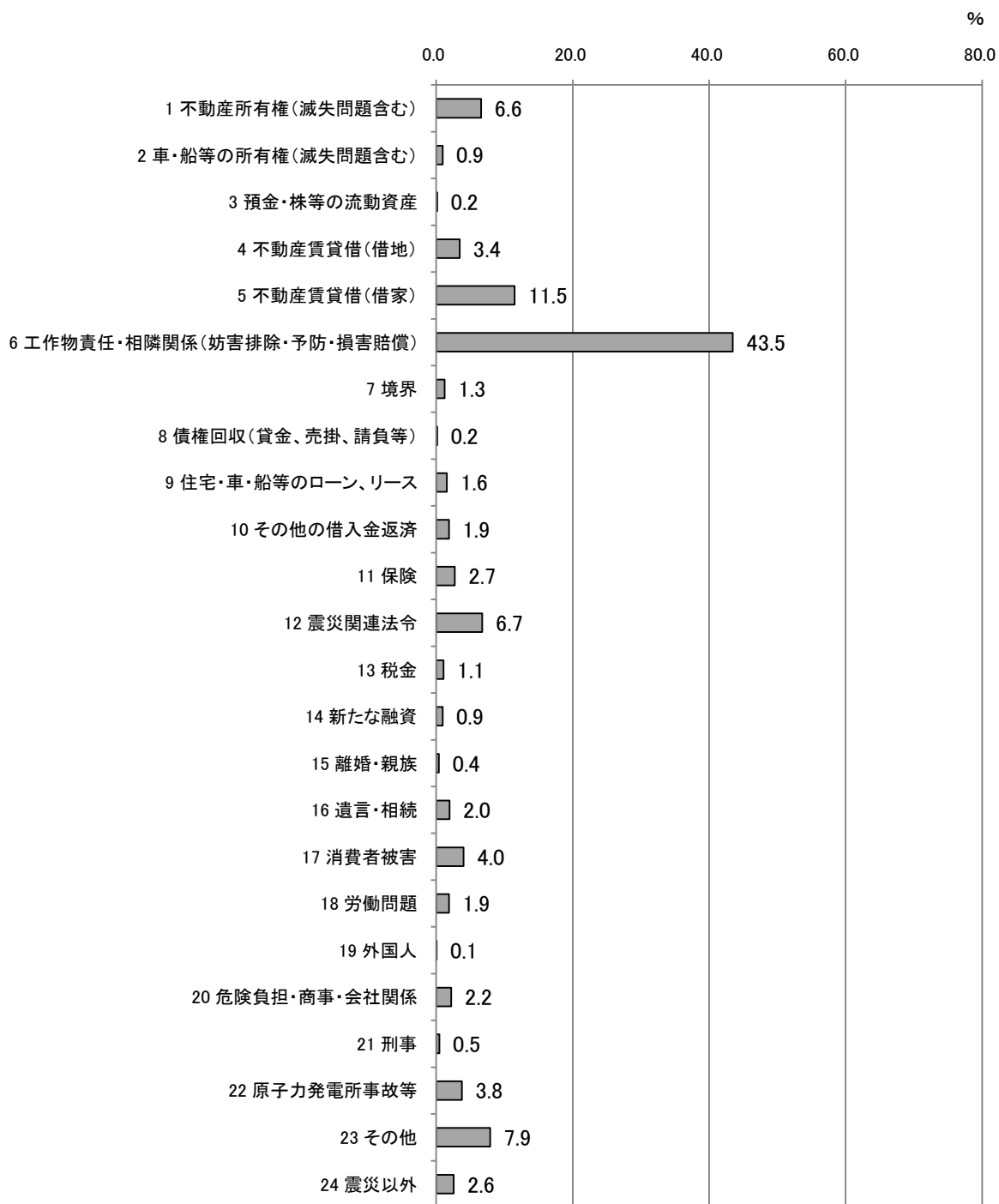
茨城県

(被災当時の住所地が茨城県である相談者の法律相談内容)

図表1

【茨城県】

法律相談内容(茨城県全体)



注:各法律相談内容の分母はそれぞれN=1277である。

図表2-1
【茨城県】
市町村(住所)の構成比率

市町村	%	N
水戸市	23.8	306
日立市	11.1	143
土浦市	3.0	39
高萩市	2.6	34
北茨城市	3.6	46
笠間市	3.5	45
ひたちなか市	9.3	119
鹿嶋市	3.3	43
神栖市	4.1	53
その他	28.7	368
無回答・不明	6.9	88
	100.0	1284

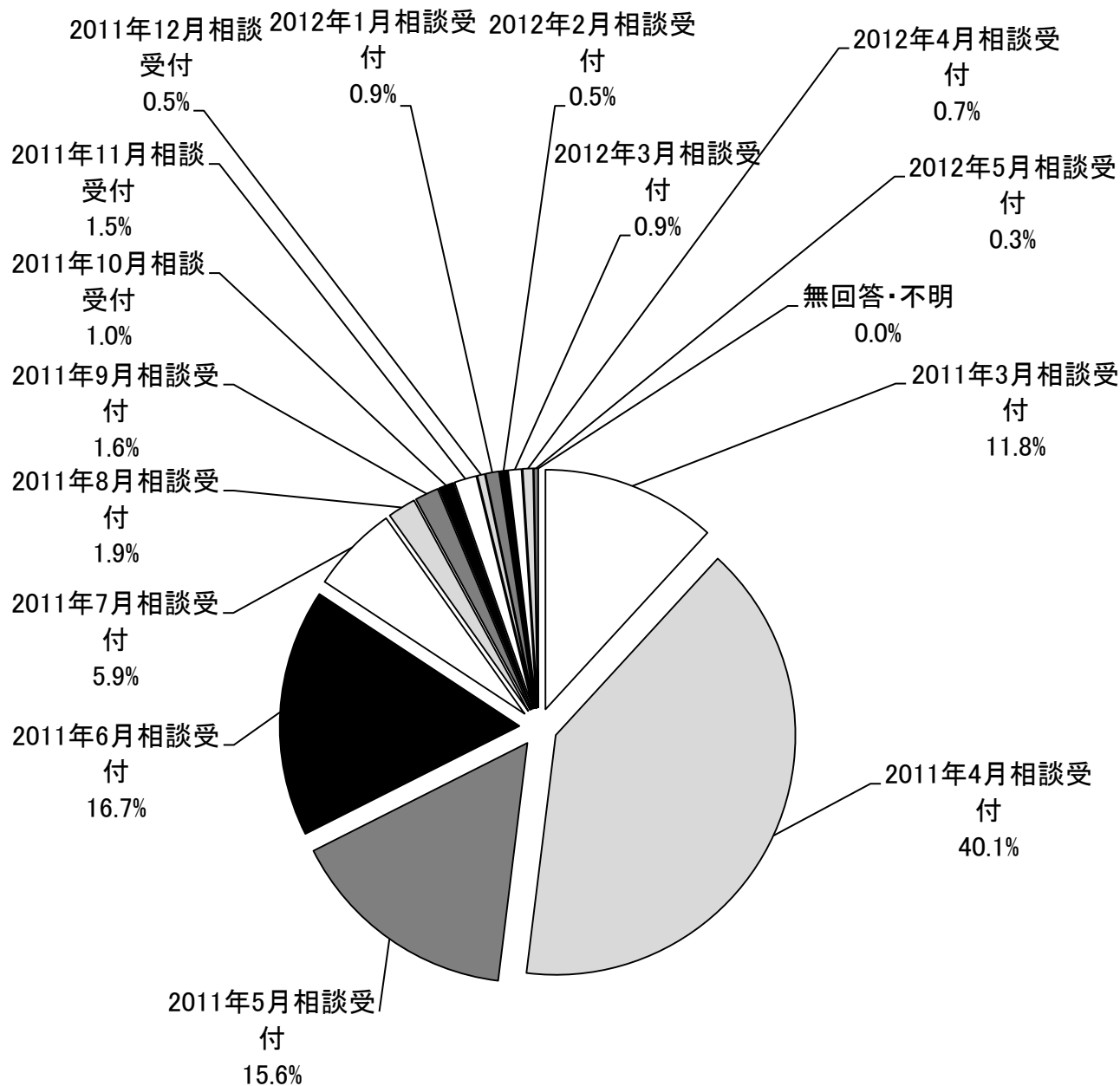
図表2-2 【茨城県】 主要市町村(住所)別にみた法律相談内容

(%)

	水戸市	日立市	土浦市	高萩市	北茨城市	笠間市	ひたちなか市	鹿嶋市	神栖市
	304	141	39	34	46	45	118	43	53
1 不動産所有権(滅失問題含む)	5.3	5.0	7.7	0.0	4.3	4.4	4.2	11.6	20.8
2 車・船等の所有権(滅失問題含む)	0.7	0.7	0.0	0.0	2.2	0.0	0.8	0.0	3.8
3 預金・株等の流動資産	0.3	0.0	0.0	0.0	0.0	0.0	0.8	0.0	0.0
4 不動産賃貸借(借地)	4.6	3.5	2.6	8.8	4.3	0.0	2.5	0.0	0.0
5 不動産賃貸借(借家)	14.1	9.9	23.1	17.6	19.6	11.1	9.3	11.6	11.3
6 工作物責任・相隣関係(妨害排除・予防・損害賠償)	51.3	53.9	28.2	38.2	32.6	71.1	50.0	27.9	9.4
7 境界	1.0	2.1	2.6	5.9	0.0	0.0	1.7	2.3	1.9
8 債権回収(貸金、売掛、請負等)	0.0	0.0	0.0	0.0	0.0	0.0	0.0	0.0	1.9
9 住宅・車・船等のローン、リース	0.3	2.1	0.0	2.9	4.3	0.0	0.0	0.0	5.7
10 その他の借入金返済	0.0	1.4	5.1	0.0	6.5	0.0	1.7	0.0	1.9
11 保険	3.0	2.1	2.6	5.9	0.0	2.2	2.5	4.7	1.9
12 震災関連法令	2.0	7.8	15.4	5.9	6.5	4.4	5.1	14.0	15.1
13 税金	1.6	1.4	2.6	0.0	0.0	0.0	0.8	0.0	1.9
14 新たな融資	0.3	0.7	0.0	0.0	0.0	0.0	1.7	4.7	1.9
15 離婚・親族	0.3	0.0	0.0	0.0	0.0	2.2	2.5	0.0	0.0
16 遺言・相続	2.0	0.0	0.0	0.0	4.3	0.0	1.7	4.7	1.9
17 消費者被害	3.9	2.8	5.1	0.0	0.0	6.7	4.2	2.3	3.8
18 労働問題	1.3	1.4	0.0	0.0	6.5	2.2	0.0	0.0	7.5
19 外国人	0.0	0.0	0.0	0.0	0.0	0.0	0.0	0.0	0.0
20 危険負担・商事・会社関係	1.6	3.5	2.6	0.0	0.0	2.2	0.8	2.3	11.3
21 刑事	0.0	0.0	0.0	2.9	0.0	0.0	0.8	0.0	0.0
22 原子力発電所事故等	3.0	1.4	5.1	8.8	4.3	0.0	1.7	2.3	0.0
23 その他	6.9	6.4	2.6	5.9	8.7	2.2	11.9	11.6	9.4
24 震災以外	2.0	2.8	2.6	2.9	0.0	0.0	0.0	9.3	1.9

注: 数値は、各市町村の法律相談内容の割合を指す。

図表3-1
【茨城県】
相談受付月の構成比率



注：N=1284。

図表3-2

【茨城県】

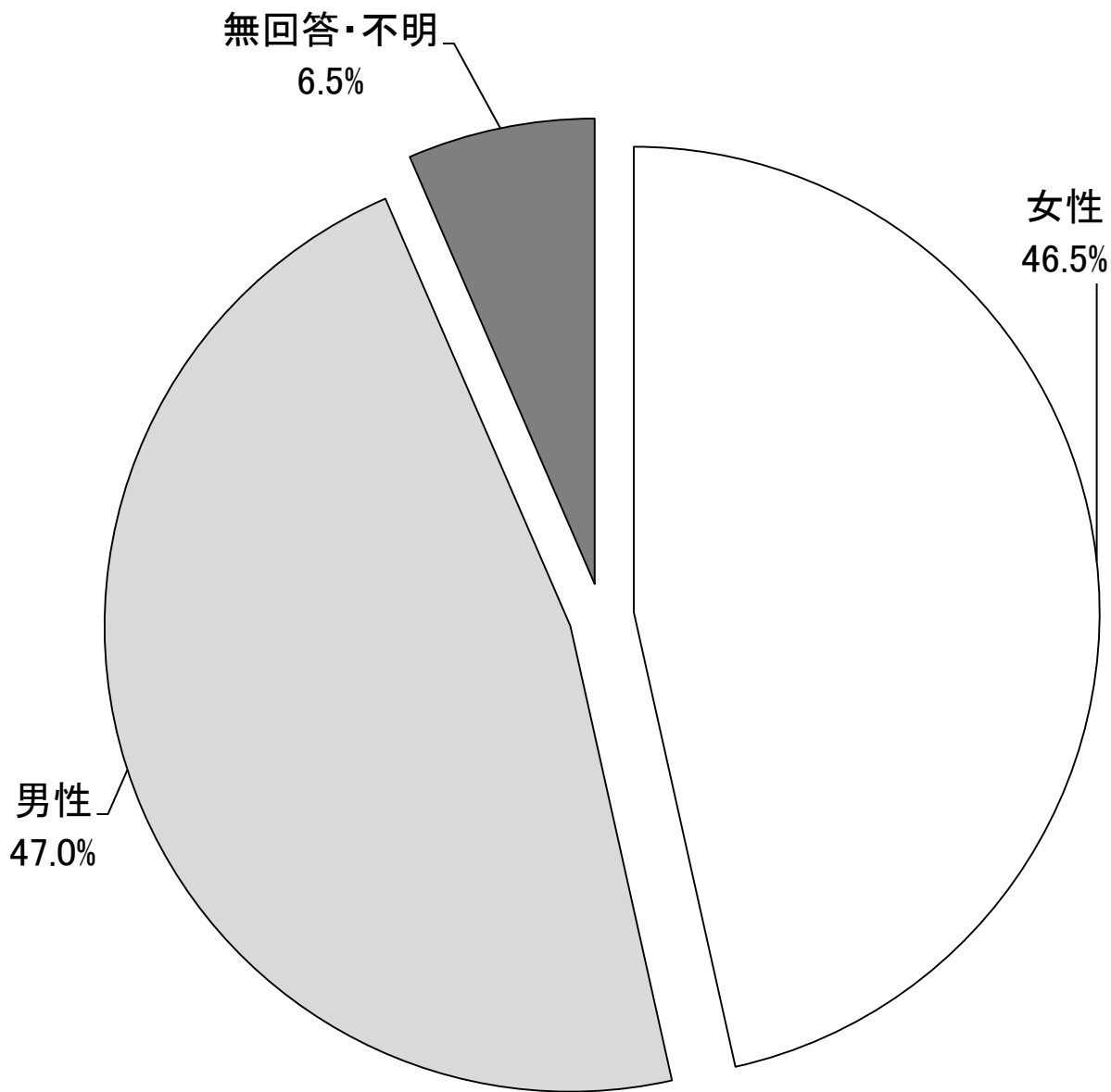
相談受付月別にみた法律相談内容

(%)

	2011 年3月 相談 受付	4月相 談受 付	5月相 談受 付	6月相 談受 付	7月相 談受 付	8月相 談受 付	9月相 談受 付	10月 相談 受付	11月 相談 受付	12月 相談 受付	2012 年1月 相談 受付	2月相 談受 付	3月相 談受 付	4月相 談受 付	5月相 談受 付
	N 151	515	200	211	74	24	20	13	19	7	12	7	11	9	4
1 不動産所有権(滅失問題含む)	4.0	5.4	11.5	5.7	9.5	4.2	25.0	7.7	0.0	0.0	0.0	0.0	0.0	11.1	0.0
2 車・船等の所有権(滅失問題含む)	2.0	1.0	0.5	0.9	1.4	0.0	0.0	0.0	0.0	0.0	0.0	0.0	0.0	0.0	0.0
3 預金・株等の流動資産	0.0	0.0	0.5	0.0	0.0	0.0	0.0	0.0	0.0	0.0	0.0	0.0	9.1	0.0	0.0
4 不動産賃貸借(借地)	0.7	4.3	4.5	3.3	1.4	4.2	5.0	0.0	5.3	0.0	0.0	0.0	0.0	0.0	25.0
5 不動産賃貸借(借家)	11.3	11.3	6.5	16.6	17.6	8.3	25.0	7.7	10.5	0.0	0.0	14.3	0.0	0.0	0.0
6 工作物責任・相隣関係(妨害排除・予防・損害賠償)	56.3	54.6	44.0	30.8	32.4	4.2	10.0	38.5	5.3	14.3	8.3	0.0	9.1	0.0	0.0
7 境界	0.7	1.2	3.0	0.9	0.0	0.0	0.0	0.0	5.3	0.0	0.0	0.0	0.0	0.0	0.0
8 債権回収(貸金、売掛、請負等)	0.7	0.0	0.5	0.0	0.0	0.0	0.0	0.0	0.0	0.0	0.0	0.0	0.0	0.0	0.0
9 住宅・車・船等のローン、リース	0.7	1.7	1.5	1.4	0.0	4.2	0.0	0.0	5.3	0.0	8.3	0.0	0.0	0.0	25.0
10 その他の借入金返済	1.3	0.8	1.5	1.9	2.7	12.5	10.0	7.7	5.3	0.0	0.0	0.0	18.2	0.0	0.0
11 保険	3.3	1.9	4.0	3.8	4.1	0.0	0.0	0.0	0.0	0.0	0.0	0.0	9.1	0.0	0.0
12 震災関連法令	2.0	4.1	7.0	10.4	12.2	25.0	5.0	0.0	15.8	14.3	16.7	0.0	18.2	22.2	0.0
13 税金	0.7	0.4	1.5	1.4	1.4	4.2	0.0	0.0	5.3	0.0	0.0	14.3	9.1	0.0	0.0
14 新たな融資	0.0	0.2	2.0	2.4	0.0	0.0	5.0	0.0	0.0	14.3	0.0	0.0	0.0	0.0	0.0
15 離婚・親族	0.0	0.2	0.0	0.0	1.4	0.0	0.0	0.0	0.0	0.0	8.3	0.0	9.1	11.1	0.0
16 遺言・相続	0.0	0.4	3.0	4.7	2.7	12.5	0.0	0.0	5.3	0.0	0.0	0.0	0.0	11.1	0.0
17 消費者被害	7.3	4.9	4.0	1.9	1.4	0.0	0.0	0.0	0.0	14.3	8.3	0.0	0.0	0.0	0.0
18 労働問題	2.6	1.4	3.0	0.5	5.4	4.2	0.0	0.0	0.0	0.0	0.0	14.3	0.0	0.0	0.0
19 外国人	0.0	0.2	0.0	0.0	0.0	0.0	0.0	0.0	0.0	0.0	0.0	0.0	0.0	0.0	0.0
20 危険負担・商事・会社関係	0.0	4.1	1.0	1.9	1.4	0.0	0.0	0.0	0.0	0.0	0.0	0.0	0.0	0.0	0.0
21 刑事	0.7	0.2	0.5	0.0	4.1	0.0	0.0	0.0	0.0	0.0	0.0	0.0	0.0	0.0	0.0
22 原子力発電所事故等	0.7	1.4	2.0	0.5	1.4	20.8	30.0	23.1	21.1	42.9	41.7	28.6	18.2	22.2	50.0
23 その他	6.0	6.0	6.5	12.8	12.2	0.0	15.0	0.0	10.5	0.0	0.0	14.3	9.1	55.6	0.0
24 震災以外	0.0	1.4	2.0	2.8	6.8	8.3	0.0	15.4	5.3	0.0	8.3	28.6	27.3	0.0	0.0

注: 数値は、各相談受付月の法律相談内容の割合を指す。

図表4-1
【茨城県】
相談者の男女比率

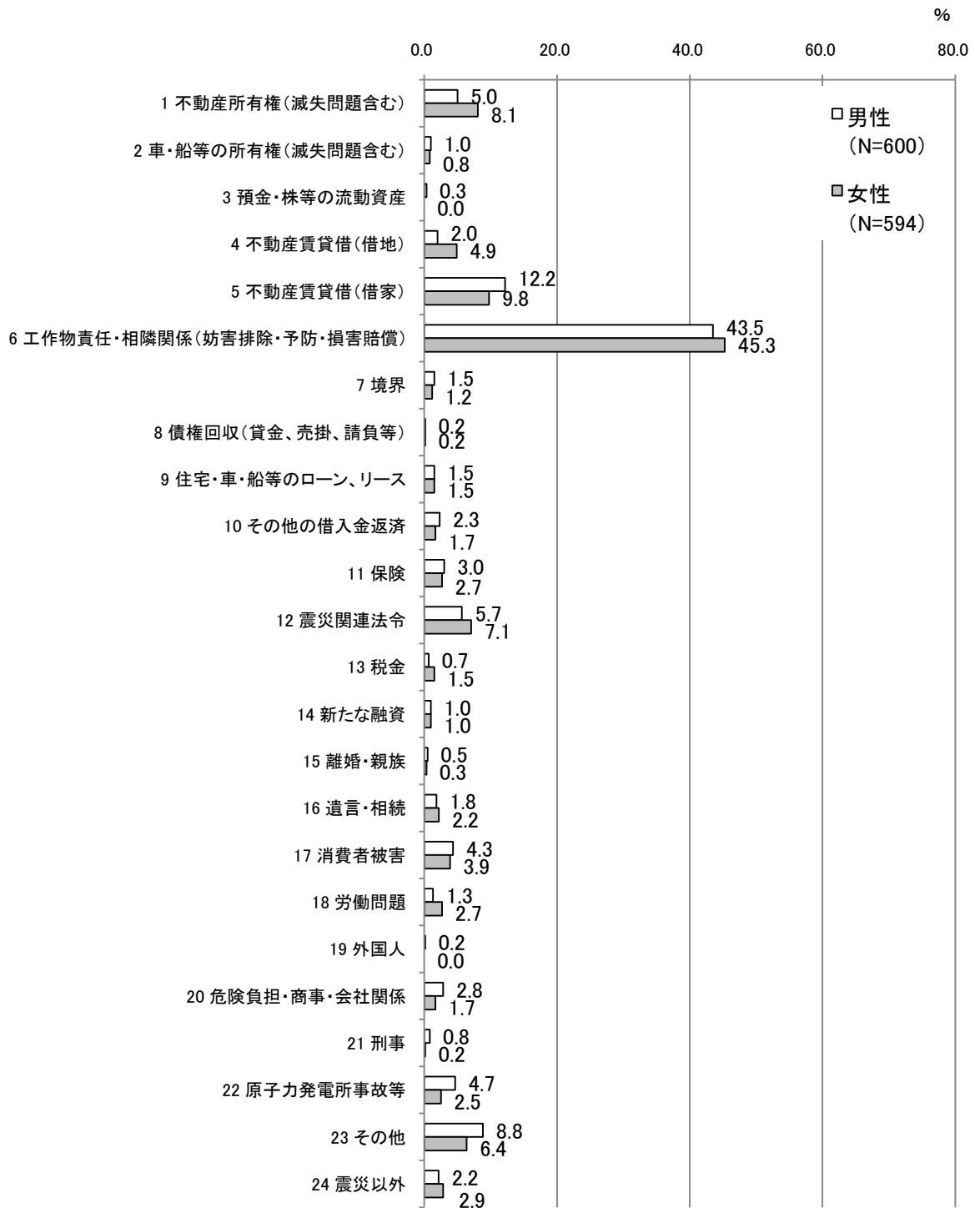


注：N=1284。

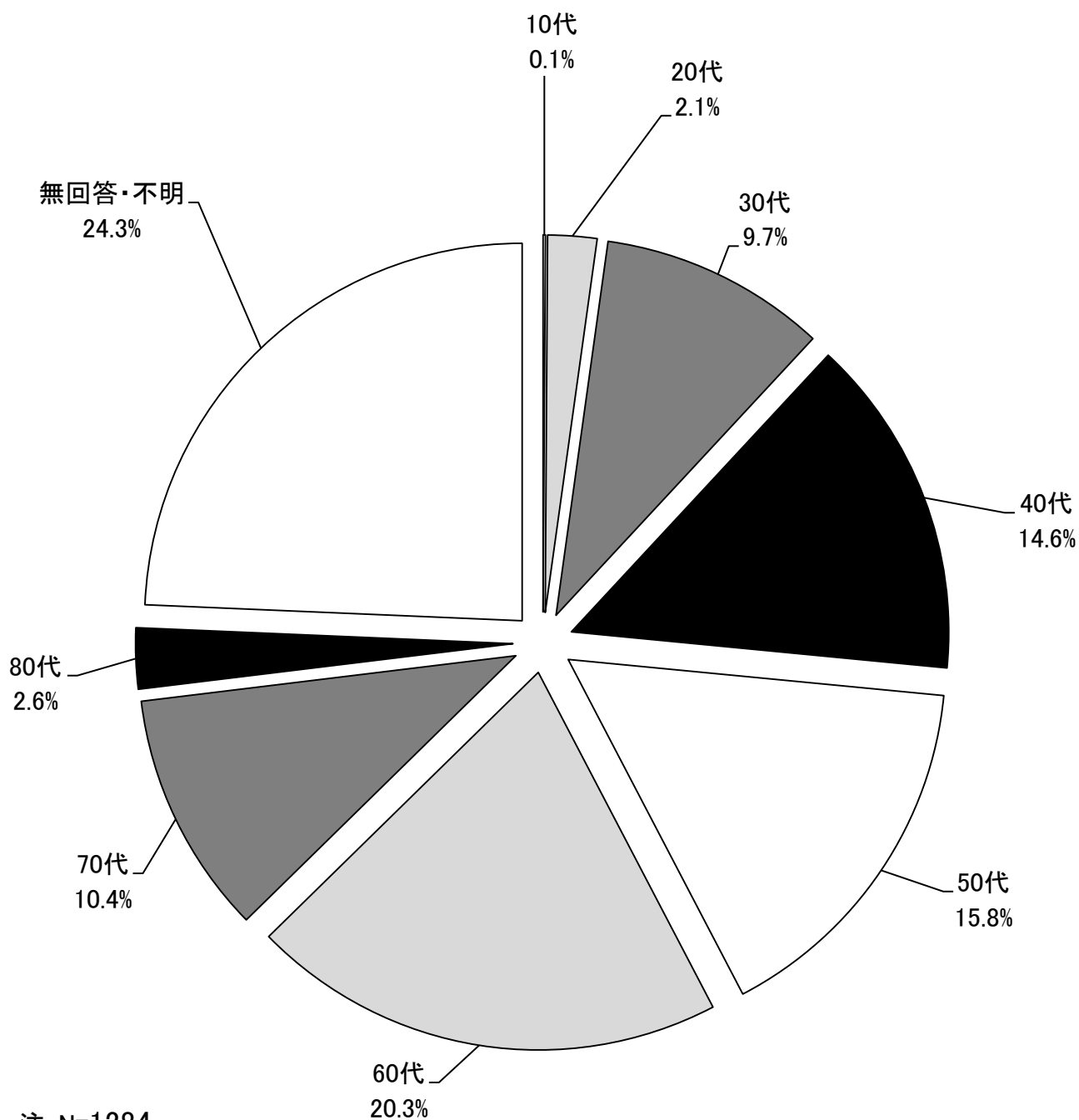
図表4-2

【茨城県】

男女別にみた法律相談内容



図表5-1
【茨城県】
相談者の年齢構成比率



注：N=1284。

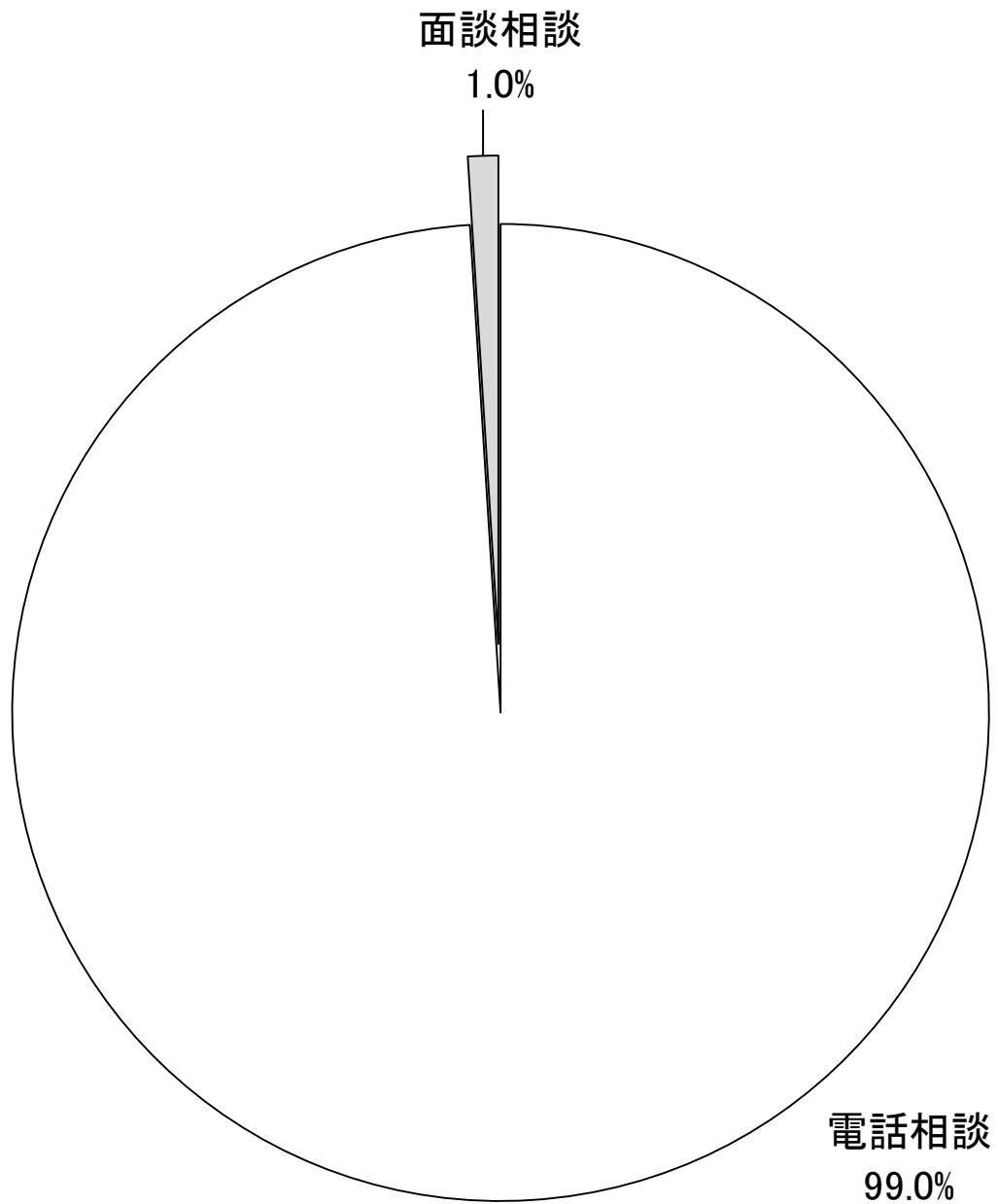
図表5-2
【茨城県】
年代別にみた法律相談内容

(%)

	20代以下		30代	40代	50代	60代	70代	80代以上
	N	28	125	186	202	259	134	34
1 不動産所有権(滅失問題含む)		0.0	13.6	6.5	5.0	5.0	5.2	8.8
2 車・船等の所有権(滅失問題含む)		3.6	2.4	1.1	1.5	0.4	0.7	0.0
3 預金・株等の流動資産		0.0	0.0	1.1	0.0	0.0	0.0	0.0
4 不動産賃貸借(借地)		0.0	4.0	2.2	3.5	2.7	5.2	0.0
5 不動産賃貸借(借家)		14.3	17.6	8.1	14.4	11.2	7.5	8.8
6 工作物責任・相隣関係(妨害排除・予防・損害賠償)		28.6	28.0	36.6	44.6	53.3	65.7	61.8
7 境界		0.0	0.8	1.1	2.5	0.8	0.7	0.0
8 債権回収(貸金、売掛、請負等)		0.0	0.8	0.0	0.0	0.4	0.0	0.0
9 住宅・車・船等のローン、リース		7.1	0.0	0.5	2.5	0.4	1.5	0.0
10 その他の借入金返済		3.6	0.8	4.3	3.5	0.8	0.0	0.0
11 保険		0.0	3.2	2.7	3.0	2.3	3.7	0.0
12 震災関連法令		7.1	5.6	8.6	6.4	5.0	6.0	11.8
13 税金		0.0	0.0	1.6	2.0	0.4	0.0	0.0
14 新たな融資		0.0	1.6	1.6	1.0	0.8	0.0	0.0
15 離婚・親族		0.0	0.8	1.1	0.0	0.4	0.0	2.9
16 遺言・相続		0.0	0.0	4.3	3.0	2.7	0.7	0.0
17 消費者被害		3.6	8.0	5.9	1.5	3.9	3.0	5.9
18 労働問題		3.6	0.0	1.6	4.5	1.5	0.0	0.0
19 外国人		0.0	0.0	0.0	0.5	0.0	0.0	0.0
20 危険負担・商事・会社関係		3.6	4.8	2.7	2.0	1.2	2.2	0.0
21 刑事		0.0	0.8	0.0	0.5	1.2	0.0	0.0
22 原子力発電所事故等		14.3	3.2	4.8	1.5	0.8	0.0	0.0
23 その他		14.3	7.2	7.0	8.4	8.1	6.0	5.9
24 震災以外		0.0	3.2	4.3	2.0	1.9	0.0	0.0

注: 数値は、各相談受付月の法律相談内容の割合を指す。

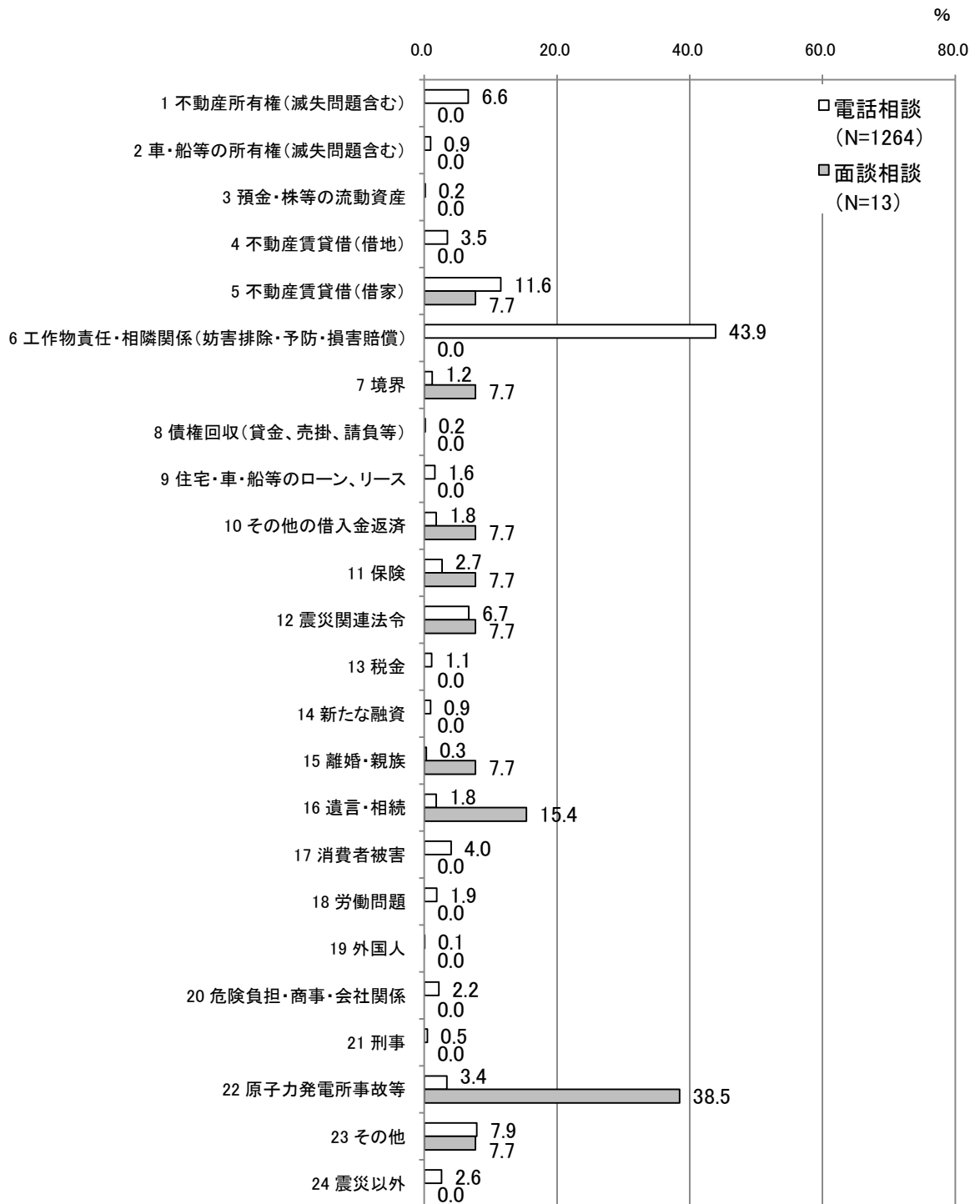
図表6-1
【茨城県】
相談形態の構成比率



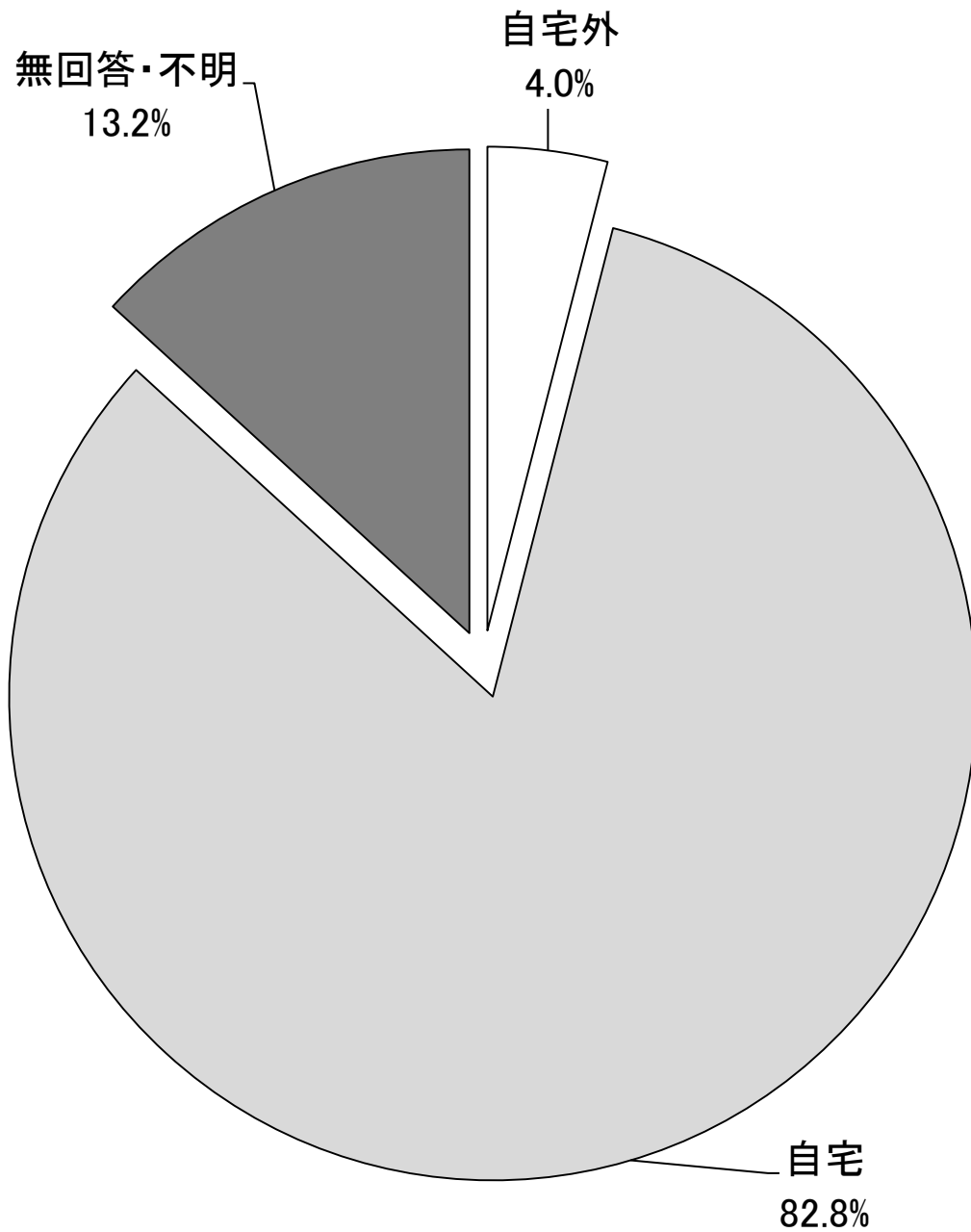
注1: N=1284。

注2: 電話・面談といった相談形態に無回答・不明は存在しない。

図表6-2
【茨城県】
相談形態別にみた法律相談内容



図表7-1
【茨城県】
相談者の居所(自宅／自宅以外)の分布




注：N=1284。

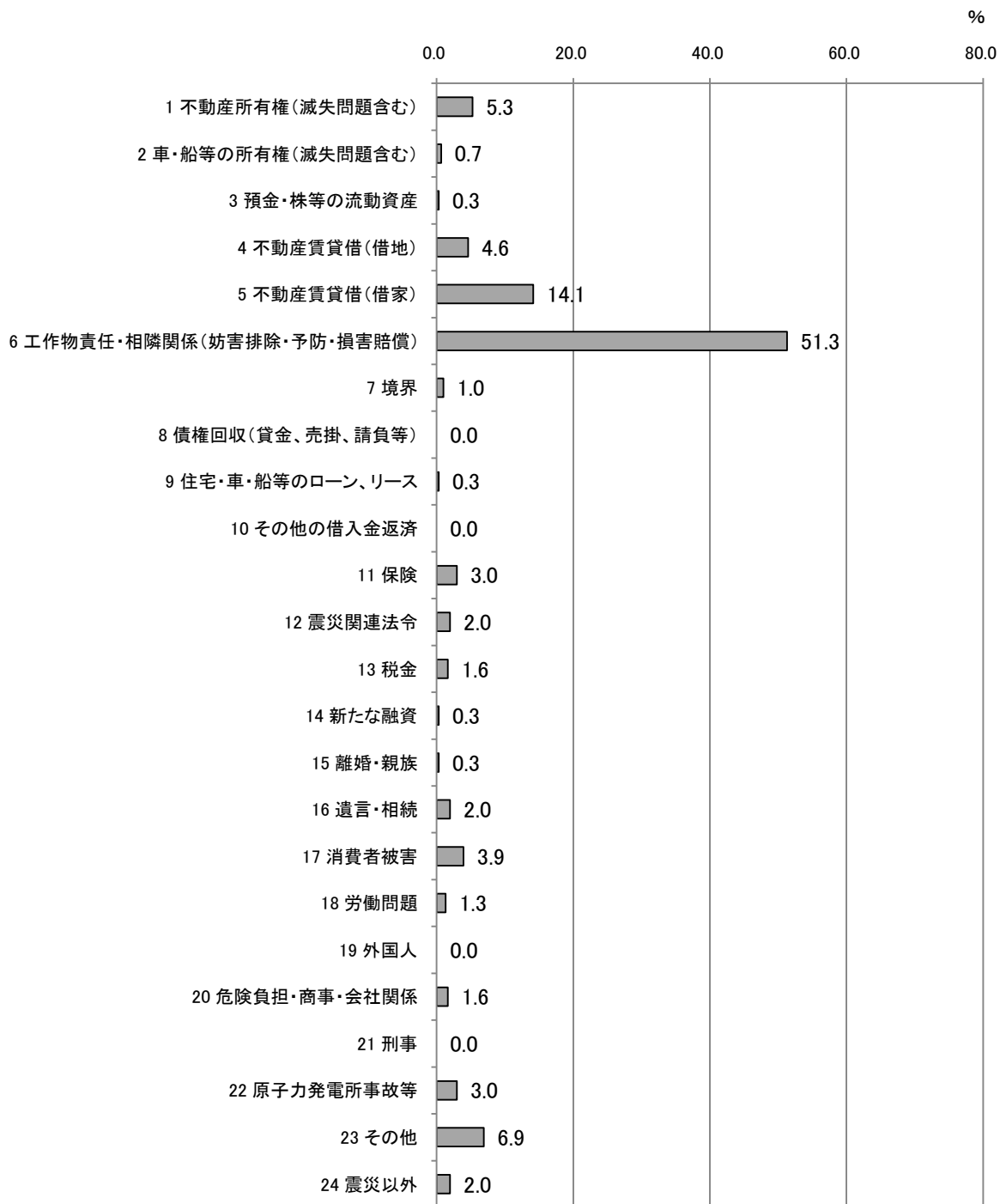
図表7-2

【茨城県】

居所別(自宅／自宅外)にみた法律相談内容



図表8-1
【茨城県】
水戸市の法律相談内容




注: 各法律相談内容の分母はそれぞれN=304である。

図表8-2

【茨城県】

日立市の法律相談内容

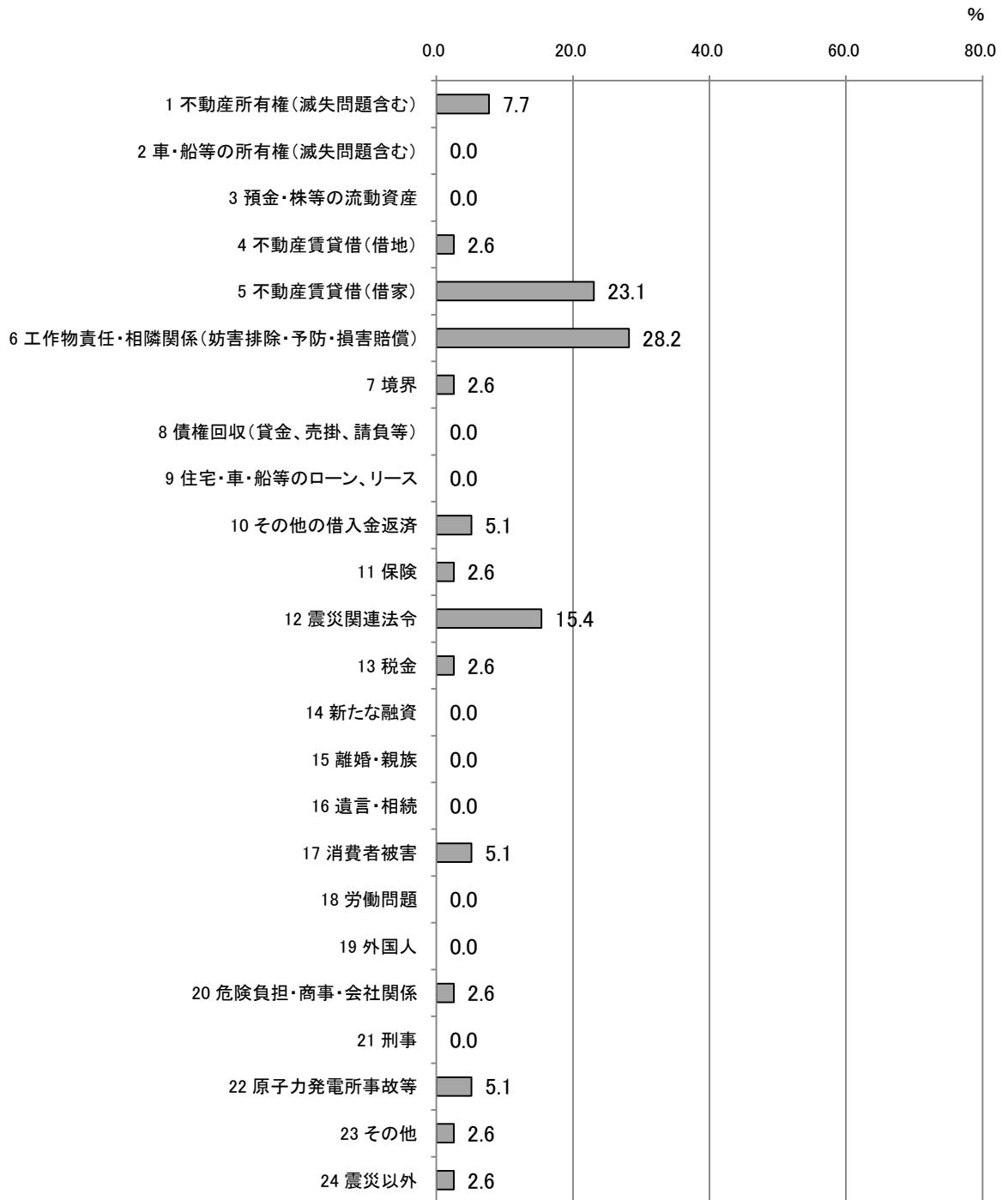


注:各法律相談内容の分母はそれぞれN=141である。

図表8-3


【茨城県】

土浦市の法律相談内容




注:各法律相談内容の分母はそれぞれN=39である。

図表8-4
【茨城県】
高萩市の法律相談内容



注:各法律相談内容の分母はそれぞれN=34である。

図表8-5
【茨城県】
北茨城市の法律相談内容




注:各法律相談内容の分母はそれぞれN=46である。

図表8-6


【茨城県】

高萩市・北茨城市の法律相談内容




注:各法律相談内容の分母はそれぞれN=80である。

図表8-7
【茨城県】
笠間市の法律相談内容



注:各法律相談内容の分母はそれぞれN=45である。

図表8-8
【茨城県】
ひたちなか市の法律相談内容

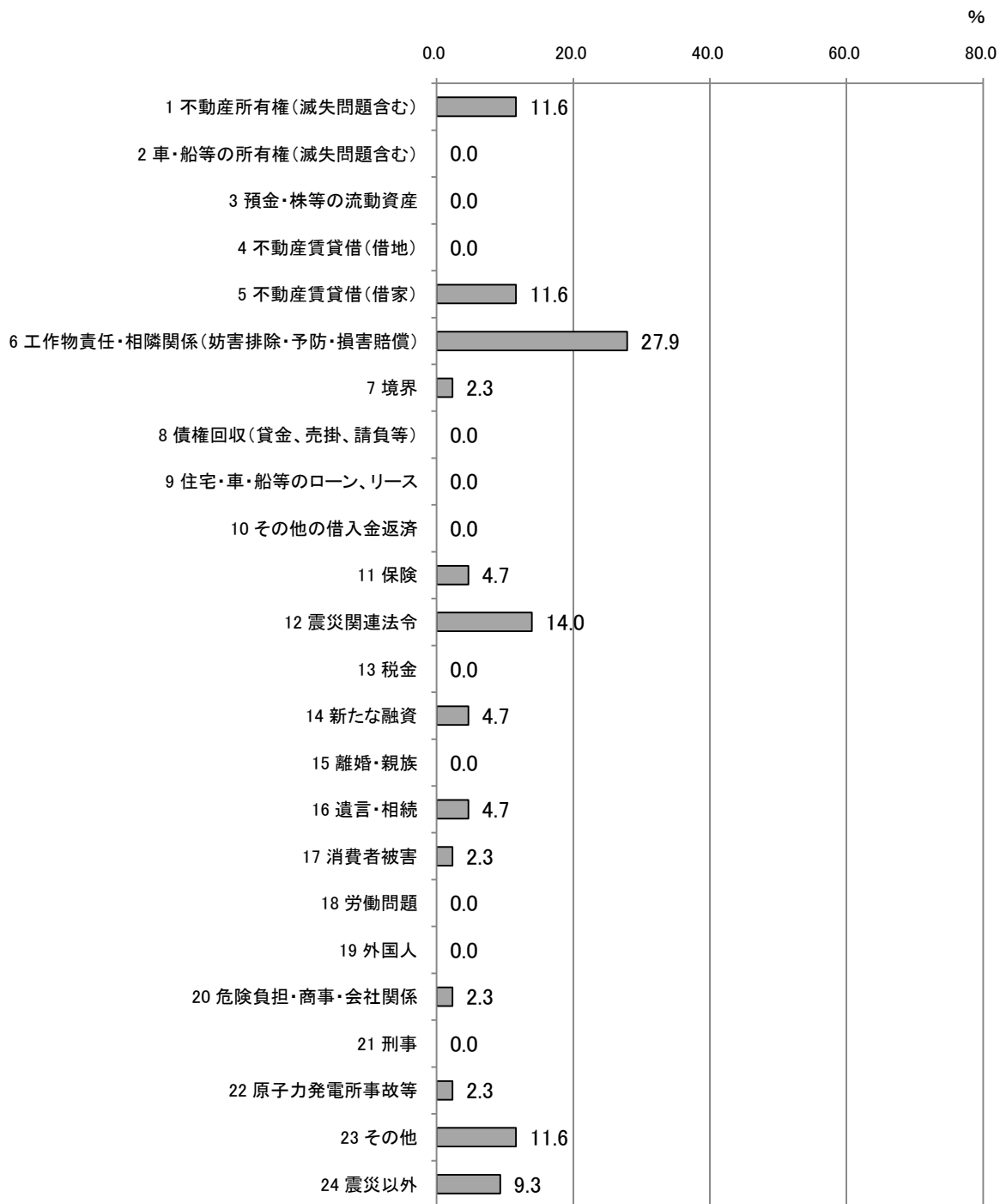


注:各法律相談内容の分母はそれぞれN=118である。

図表8-9

【茨城県】

鹿嶋市の法律相談内容




注:各法律相談内容の分母はそれぞれN=43である。

図表8-10

【茨城県】

神栖市の法律相談内容



注:各法律相談内容の分母はそれぞれN=53である。

図表9-1

【茨城県】

相談受付月別にみた法律相談内容(水戸市)

(%)

	2011年3 月相談 受付	4月相談 受付	5月相談 受付	6月相談 受付	7月相談 受付	8月相談 受付	9月相談 受付	10-12月 相談受 付	2012年 1-5月相 談受付
N	44	130	51	48	13	5	3	5	5
1 不動産所有権(滅失問題含む)	2.3	3.1	7.8	8.3	0.0	0.0	66.7	20.0	0.0
2 車・船等の所有権(滅失問題含む)	0.0	0.0	2.0	0.0	7.7	0.0	0.0	0.0	0.0
3 預金・株等の流動資産	0.0	0.0	2.0	0.0	0.0	0.0	0.0	0.0	0.0
4 不動産賃貸借(借地)	2.3	5.4	5.9	6.3	0.0	0.0	0.0	0.0	0.0
5 不動産賃貸借(借家)	11.4	14.6	13.7	20.8	15.4	0.0	0.0	0.0	0.0
6 工作物責任・相隣関係(妨害排除・予防・損害賠償)	63.6	56.2	47.1	41.7	61.5	20.0	0.0	0.0	40.0
7 境界	0.0	0.8	2.0	2.1	0.0	0.0	0.0	0.0	0.0
8 債権回収(貸金、売掛、請負等)	0.0	0.0	0.0	0.0	0.0	0.0	0.0	0.0	0.0
9 住宅・車・船等のローン、リース	0.0	0.8	0.0	0.0	0.0	0.0	0.0	0.0	0.0
10 その他の借入金返済	0.0	0.0	0.0	0.0	0.0	0.0	0.0	0.0	0.0
11 保険	4.5	2.3	3.9	2.1	0.0	0.0	0.0	0.0	20.0
12 震災関連法令	0.0	0.0	3.9	6.3	0.0	20.0	0.0	0.0	0.0
13 税金	0.0	0.0	5.9	0.0	0.0	0.0	0.0	20.0	20.0
14 新たな融資	0.0	0.0	0.0	2.1	0.0	0.0	0.0	0.0	0.0
15 離婚・親族	0.0	0.8	0.0	0.0	0.0	0.0	0.0	0.0	0.0
16 遺言・相続	0.0	0.8	3.9	2.1	0.0	40.0	0.0	0.0	0.0
17 消費者被害	4.5	4.6	3.9	2.1	0.0	0.0	0.0	20.0	0.0
18 労働問題	0.0	0.8	2.0	0.0	15.4	0.0	0.0	0.0	0.0
19 外国人	0.0	0.0	0.0	0.0	0.0	0.0	0.0	0.0	0.0
20 危険負担・商事・会社関係	0.0	3.8	0.0	0.0	0.0	0.0	0.0	0.0	0.0
21 刑事	0.0	0.0	0.0	0.0	0.0	0.0	0.0	0.0	0.0
22 原子力発電所事故等	0.0	0.0	3.9	0.0	0.0	20.0	33.3	40.0	60.0
23 その他	11.4	6.9	3.9	8.3	7.7	0.0	0.0	0.0	0.0
24 震災以外	0.0	3.1	2.0	0.0	0.0	20.0	0.0	0.0	0.0

図表9-2

【茨城県】

相談受付月別にみた法律相談内容(日立市)

	(%)									
	2011年3 月相談 受付	4月相談 受付	5月相談 受付	6月相談 受付	7月相談 受付	8月相談 受付	9月相談 受付	10-12月 相談受付	2012年1 月-5月 相談受付	
	N	19	69	18	24	3	0	3	0	5
1 不動産所有権(滅失問題含む)	5.3	4.3	16.7	0.0	0.0	-	0.0	-	0.0	
2 車・船等の所有権(滅失問題含む)	0.0	0.0	0.0	4.2	0.0	-	0.0	-	0.0	
3 預金・株等の流動資産	0.0	0.0	0.0	0.0	0.0	-	0.0	-	0.0	
4 不動産賃貸借(借地)	0.0	4.3	5.6	4.2	0.0	-	0.0	-	0.0	
5 不動産賃貸借(借家)	0.0	10.1	0.0	16.7	0.0	-	66.7	-	20.0	
6 工作物責任・相隣関係(妨害排除・予防・損害賠償)	78.9	66.7	44.4	25.0	33.3	-	0.0	-	0.0	
7 境界	0.0	2.9	5.6	0.0	0.0	-	0.0	-	0.0	
8 債権回収(貸金、売掛、請負等)	0.0	0.0	0.0	0.0	0.0	-	0.0	-	0.0	
9 住宅・車・船等のローン、リース	5.3	0.0	5.6	4.2	0.0	-	0.0	-	0.0	
10 その他の借入金返済	0.0	0.0	5.6	0.0	0.0	-	0.0	-	20.0	
11 保険	0.0	1.4	0.0	8.3	0.0	-	0.0	-	0.0	
12 震災関連法令	5.3	5.8	0.0	16.7	0.0	-	0.0	-	40.0	
13 税金	0.0	0.0	0.0	4.2	0.0	-	0.0	-	20.0	
14 新たな融資	0.0	0.0	5.6	0.0	0.0	-	0.0	-	0.0	
15 離婚・親族	0.0	0.0	0.0	0.0	0.0	-	0.0	-	0.0	
16 遺言・相続	0.0	0.0	0.0	0.0	0.0	-	0.0	-	0.0	
17 消費者被害	0.0	1.4	16.7	0.0	0.0	-	0.0	-	0.0	
18 労働問題	5.3	1.4	0.0	0.0	0.0	-	0.0	-	0.0	
19 外国人	0.0	0.0	0.0	0.0	0.0	-	0.0	-	0.0	
20 危険負担・商事・会社関係	0.0	4.3	0.0	4.2	33.3	-	0.0	-	0.0	
21 刑事	0.0	0.0	0.0	0.0	0.0	-	0.0	-	0.0	
22 原子力発電所事故等	0.0	0.0	0.0	0.0	0.0	-	33.3	-	20.0	
23 その他	0.0	4.3	5.6	12.5	33.3	-	33.3	-	0.0	
24 震災以外	0.0	1.4	0.0	12.5	0.0	-	0.0	-	0.0	

図表10-1
【茨城県】
年代別にみた法律相談内容(水戸市)

(%)

	20代以下		30代	40代	50代	60代	70代	80代以上
	N	5	26	45	48	80	36	9
1 不動産所有権(滅失問題含む)		0.0	15.4	0.0	6.3	5.0	5.6	0.0
2 車・船等の所有権(滅失問題含む)		0.0	3.8	0.0	0.0	0.0	2.8	0.0
3 預金・株等の流動資産		0.0	0.0	2.2	0.0	0.0	0.0	0.0
4 不動産賃貸借(借地)		0.0	0.0	8.9	2.1	1.3	13.9	0.0
5 不動産賃貸借(借家)		0.0	30.8	8.9	18.8	12.5	11.1	0.0
6 工作物責任・相隣関係(妨害排除・予防・損害賠償)		20.0	19.2	51.1	62.5	60.0	61.1	100.0
7 境界		0.0	0.0	4.4	2.1	0.0	0.0	0.0
8 債権回収(貸金、売掛、請負等)		0.0	0.0	0.0	0.0	0.0	0.0	0.0
9 住宅・車・船等のローン、リース		0.0	0.0	0.0	0.0	0.0	0.0	0.0
10 その他の借入金返済		0.0	0.0	0.0	0.0	0.0	0.0	0.0
11 保険		0.0	7.7	2.2	2.1	2.5	5.6	0.0
12 震災関連法令		20.0	0.0	2.2	0.0	2.5	2.8	0.0
13 税金		0.0	0.0	0.0	4.2	1.3	0.0	0.0
14 新たな融資		0.0	0.0	0.0	0.0	1.3	0.0	0.0
15 離婚・親族		0.0	0.0	0.0	0.0	1.3	0.0	0.0
16 遺言・相続		0.0	0.0	8.9	0.0	1.3	0.0	0.0
17 消費者被害		0.0	3.8	11.1	0.0	5.0	0.0	0.0
18 労働問題		0.0	0.0	0.0	2.1	1.3	0.0	0.0
19 外国人		0.0	0.0	0.0	0.0	0.0	0.0	0.0
20 危険負担・商事・会社関係		0.0	7.7	4.4	0.0	0.0	2.8	0.0
21 刑事		0.0	0.0	0.0	0.0	0.0	0.0	0.0
22 原子力発電所事故等		20.0	3.8	2.2	0.0	1.3	0.0	0.0
23 その他		40.0	7.7	4.4	6.3	3.8	5.6	0.0
24 震災以外		0.0	3.8	0.0	2.1	3.8	0.0	0.0

図表10-2
【茨城県】
年代別にみた法律相談内容(日立市)

	(%)						
	20代以下	30代	40代	50代	60代	70代	80代以上
	N	3	16	17	25	25	4
1 不動産所有権(滅失問題含む)	0.0	6.3	0.0	8.0	4.0	5.6	25.0
2 車・船等の所有権(滅失問題含む)	0.0	0.0	0.0	4.0	0.0	0.0	0.0
3 預金・株等の流動資産	0.0	0.0	0.0	0.0	0.0	0.0	0.0
4 不動産賃貸借(借地)	0.0	0.0	0.0	12.0	4.0	5.6	0.0
5 不動産賃貸借(借家)	0.0	18.8	17.6	12.0	0.0	11.1	0.0
6 工作物責任・相隣関係(妨害排除・予防・損害賠償)	100.0	37.5	41.2	48.0	68.0	55.6	75.0
7 境界	0.0	0.0	0.0	4.0	0.0	0.0	0.0
8 債権回収(貸金、売掛、請負等)	0.0	0.0	0.0	0.0	0.0	0.0	0.0
9 住宅・車・船等のローン、リース	0.0	0.0	0.0	0.0	0.0	0.0	0.0
10 その他の借入金返済	0.0	6.3	5.9	0.0	0.0	0.0	0.0
11 保険	0.0	0.0	0.0	0.0	4.0	0.0	0.0
12 震災関連法令	0.0	12.5	11.8	4.0	0.0	11.1	0.0
13 税金	0.0	0.0	5.9	4.0	0.0	0.0	0.0
14 新たな融資	0.0	6.3	0.0	0.0	0.0	0.0	0.0
15 離婚・親族	0.0	0.0	0.0	0.0	0.0	0.0	0.0
16 遺言・相続	0.0	0.0	0.0	0.0	0.0	0.0	0.0
17 消費者被害	0.0	0.0	0.0	0.0	0.0	5.6	25.0
18 労働問題	0.0	0.0	0.0	4.0	4.0	0.0	0.0
19 外国人	0.0	0.0	0.0	0.0	0.0	0.0	0.0
20 危険負担・商事・会社関係	0.0	6.3	0.0	4.0	4.0	5.6	0.0
21 刑事	0.0	0.0	0.0	0.0	0.0	0.0	0.0
22 原子力発電所事故等	0.0	6.3	0.0	0.0	0.0	0.0	0.0
23 その他	0.0	6.3	11.8	4.0	12.0	11.1	0.0
24 震災以外	0.0	0.0	5.9	4.0	4.0	0.0	0.0

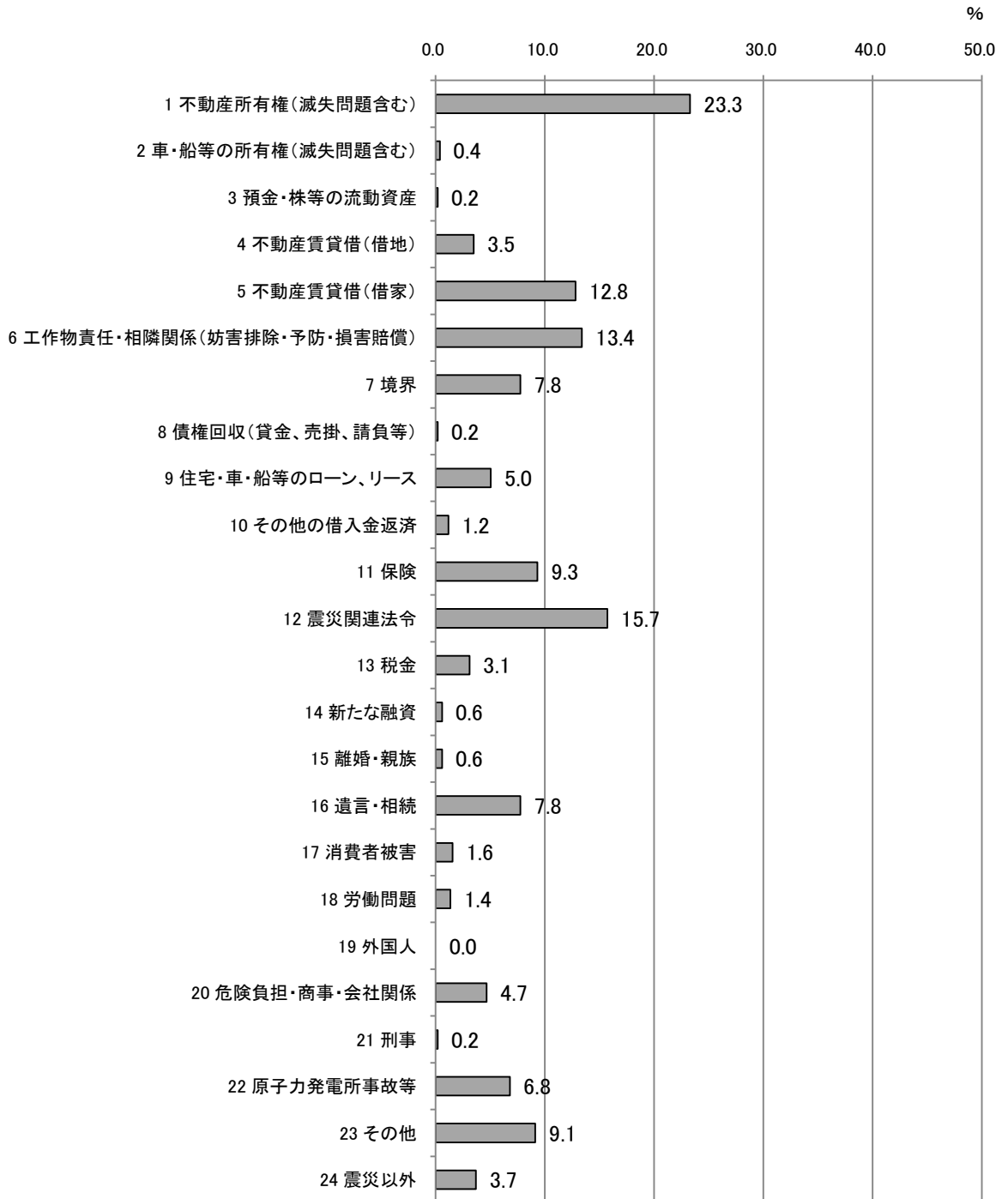
千葉県

(被災当時の住所地が千葉県である相談者の法律相談内容)

図表1

【千葉県】

法律相談内容(千葉県全体)



注: 各法律相談内容の分母はそれぞれN=515である。

図表2-1
【千葉県】
市町村(住所)の構成比率

市町村	%	N
旭市	11.1	57
浦安市	42.3	218
香取市	7.4	38
その他	28.2	145
無回答・不明	11.1	57
合計	100.0	515

図表2-2

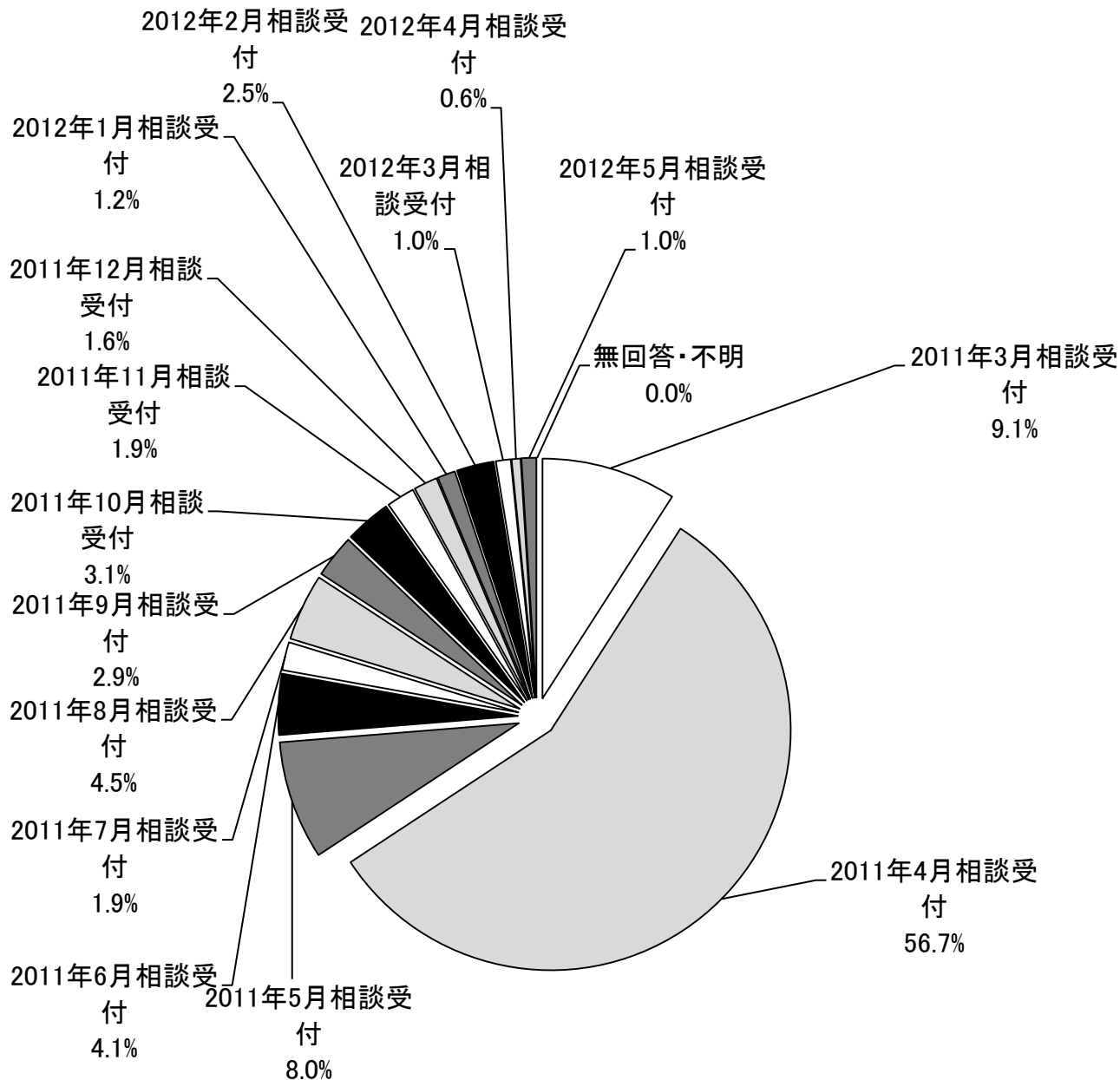
【千葉県】

主要市町村(住所)別にみた法律相談内容

	(%)		
	旭市	浦安市	香取市
N	57	218	38
1 不動産所有権(滅失問題含む)	14.0	41.3	23.7
2 車・船等の所有権(滅失問題含む)	0.0	0.5	0.0
3 預金・株等の流動資産	0.0	0.0	0.0
4 不動産賃貸借(借地)	3.5	6.4	5.3
5 不動産賃貸借(借家)	10.5	21.6	5.3
6 工作物責任・相隣関係(妨害排除・予防・損害賠償)	19.3	8.3	34.2
7 境界	1.8	17.9	0.0
8 債権回収(貸金、売掛、請負等)	0.0	0.0	0.0
9 住宅・車・船等のローン、リース	26.3	0.9	0.0
10 その他の借入金返済	0.0	0.0	0.0
11 保険	5.3	19.3	2.6
12 震災関連法令	29.8	6.9	31.6
13 税金	1.8	4.6	0.0
14 新たな融資	1.8	0.0	5.3
15 離婚・親族	0.0	0.0	0.0
16 遺言・相続	10.5	0.9	0.0
17 消費者被害	3.5	1.4	2.6
18 労働問題	0.0	1.4	0.0
19 外国人	0.0	0.0	0.0
20 危険負担・商事・会社関係	3.5	6.4	0.0
21 刑事	0.0	0.0	0.0
22 原子力発電所事故等	0.0	0.0	0.0
23 その他	7.0	8.3	15.8
24 震災以外	3.5	0.5	2.6

注: 数値は、各市町村の法律相談内容の割合を指す。

図表3-1
【千葉県】
相談受付月の構成比率



注：N=515。

図表3-2

【千葉県】

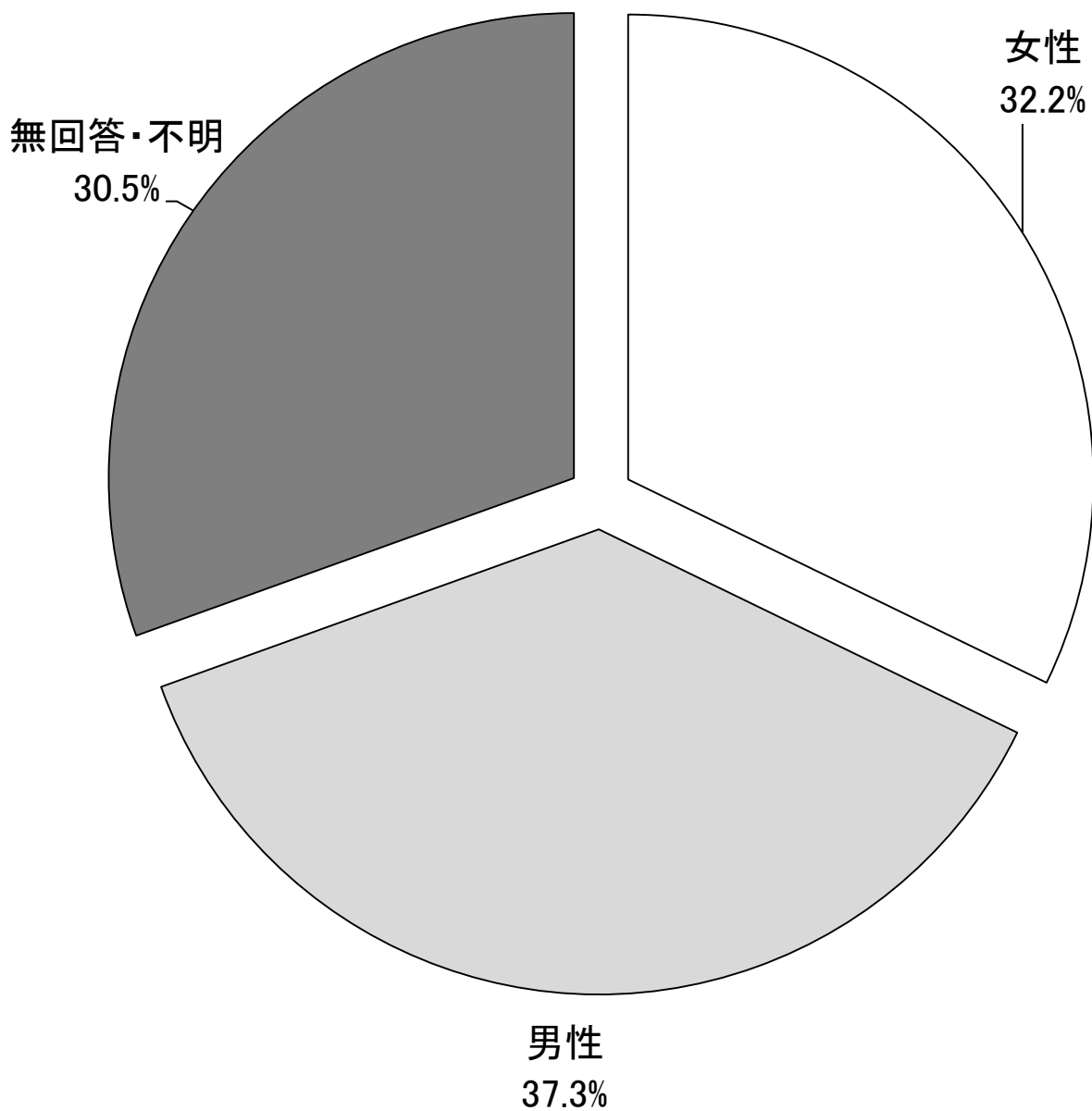
相談受付月別にみた法律相談内容

(%)

	2011 年3月 相談 受付 N	4月相 談受 付	5月相 談受 付	6月相 談受 付	7月相 談受 付	8月相 談受 付	9月相 談受 付	10月 相談 受付	11月 相談 受付	12月 相談 受付	2012 年1月 相談 受付	2月相 談受 付	3月相 談受 付	4月相 談受 付	5月 相談 受付
1 不動産所有権(滅失問題含む)	6.4	34.2	4.9	9.5	10.0	13.0	20.0	18.8	0.0	12.5	0.0	15.4	0.0	0.0	0.0
2 車・船等の所有権(滅失問題含む)	0.0	0.7	0.0	0.0	0.0	0.0	0.0	0.0	0.0	0.0	0.0	0.0	0.0	0.0	0.0
3 預金・株等の流動資産	0.0	0.3	0.0	0.0	0.0	0.0	0.0	0.0	0.0	0.0	0.0	0.0	0.0	0.0	0.0
4 不動産賃貸借(借地)	4.3	4.8	0.0	0.0	0.0	0.0	13.3	0.0	0.0	0.0	0.0	0.0	0.0	0.0	0.0
5 不動産賃貸借(借家)	14.9	15.8	9.8	9.5	30.0	8.7	6.7	6.3	0.0	0.0	0.0	0.0	0.0	0.0	0.0
6 工作物責任・相隣関係(妨害排除・予防・損害賠償)	23.4	15.1	7.3	0.0	10.0	17.4	0.0	6.3	20.0	12.5	16.7	7.7	0.0	0.0	0.0
7 境界	0.0	13.4	0.0	0.0	0.0	4.3	0.0	0.0	0.0	0.0	0.0	0.0	0.0	0.0	0.0
8 債権回収(貸金、売掛、請負等)	2.1	0.0	0.0	0.0	0.0	0.0	0.0	0.0	0.0	0.0	0.0	0.0	0.0	0.0	0.0
9 住宅・車・船等のローン、リース	14.9	3.8	7.3	4.8	0.0	4.3	6.7	0.0	10.0	0.0	16.7	0.0	0.0	0.0	0.0
10 その他の借入金返済	0.0	0.3	2.4	4.8	0.0	0.0	0.0	6.3	0.0	0.0	0.0	0.0	0.0	0.0	40.0
11 保険	4.3	14.7	2.4	4.8	0.0	0.0	0.0	0.0	10.0	0.0	0.0	0.0	0.0	0.0	0.0
12 震災関連法令	29.8	13.7	24.4	14.3	20.0	17.4	20.0	18.8	0.0	25.0	0.0	0.0	0.0	0.0	0.0
13 税金	0.0	4.1	0.0	0.0	0.0	4.3	6.7	0.0	0.0	0.0	16.7	0.0	0.0	0.0	20.0
14 新たな融資	0.0	0.3	0.0	0.0	0.0	0.0	0.0	0.0	0.0	25.0	0.0	0.0	0.0	0.0	0.0
15 離婚・親族	0.0	0.3	2.4	0.0	0.0	0.0	0.0	6.3	0.0	0.0	0.0	0.0	0.0	0.0	0.0
16 遺言・相続	8.5	2.4	22.0	19.0	20.0	17.4	6.7	6.3	20.0	12.5	0.0	23.1	40.0	0.0	0.0
17 消費者被害	0.0	0.7	0.0	9.5	0.0	8.7	0.0	0.0	10.0	0.0	16.7	0.0	0.0	0.0	0.0
18 労働問題	0.0	2.1	0.0	4.8	0.0	0.0	0.0	0.0	0.0	0.0	0.0	0.0	0.0	0.0	0.0
19 外国人	0.0	0.0	0.0	0.0	0.0	0.0	0.0	0.0	0.0	0.0	0.0	0.0	0.0	0.0	0.0
20 危険負担・商事・会社関係	2.1	5.8	7.3	4.8	0.0	8.7	0.0	0.0	0.0	0.0	0.0	0.0	0.0	0.0	0.0
21 刑事	0.0	0.0	0.0	0.0	0.0	0.0	0.0	0.0	0.0	0.0	0.0	7.7	0.0	0.0	0.0
22 原子力発電所事故等	0.0	0.7	4.9	4.8	0.0	4.3	26.7	37.5	30.0	25.0	50.0	38.5	60.0	66.7	20.0
23 その他	12.8	8.2	12.2	9.5	10.0	4.3	0.0	6.3	0.0	12.5	0.0	30.8	0.0	66.7	0.0
24 震災以外	2.1	1.4	4.9	9.5	10.0	13.0	13.3	6.3	0.0	0.0	16.7	7.7	0.0	0.0	20.0


注: 数値は、各相談受付月の法律相談内容の割合を指す。

図表4-1
【千葉県】
相談者の男女比率

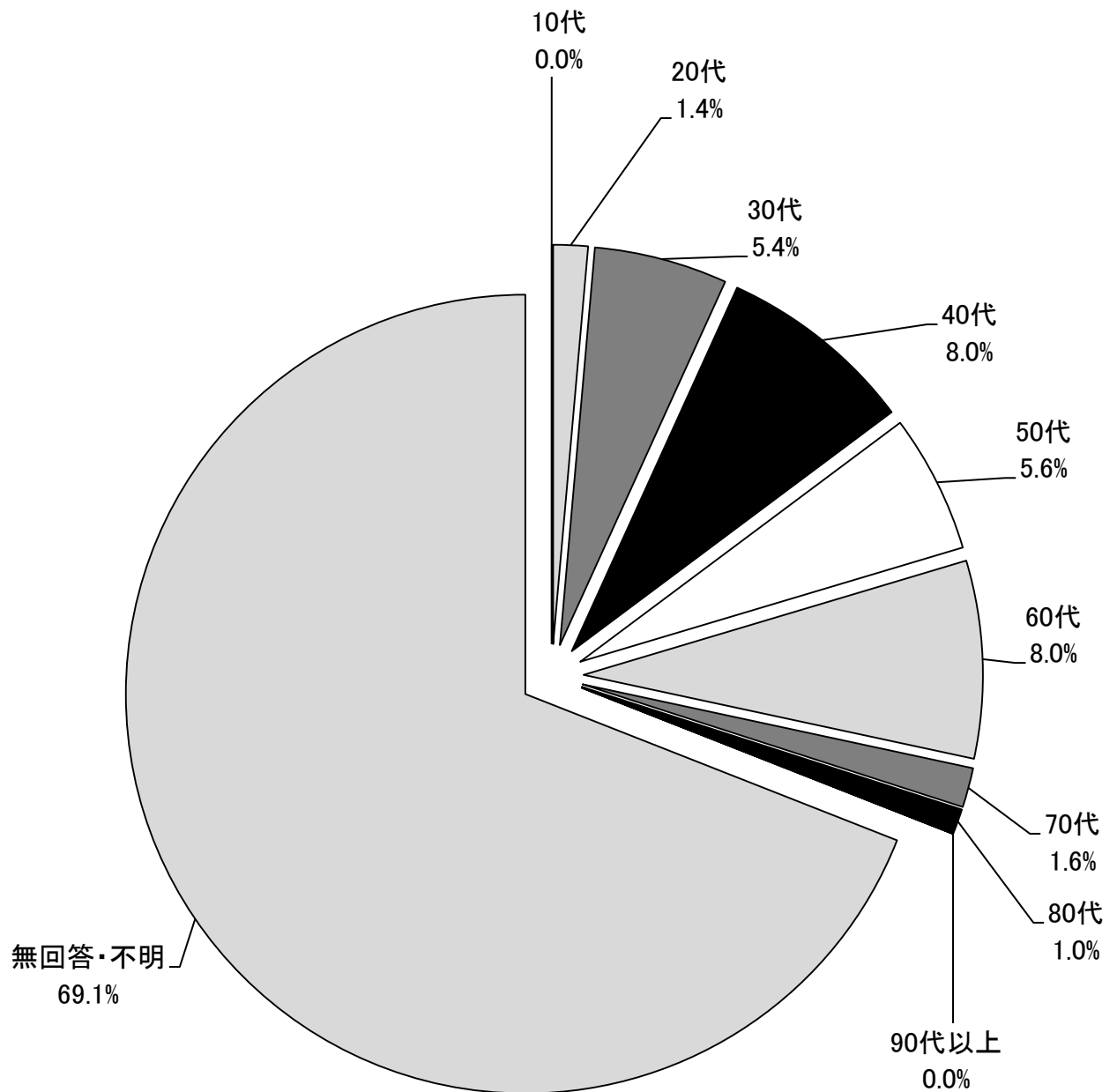


注：N=515。

図表4-2
【千葉県】
男女別にみた法律相談内容



図表5-1
【千葉県】
相談者の年齢構成比率



注：N=515。

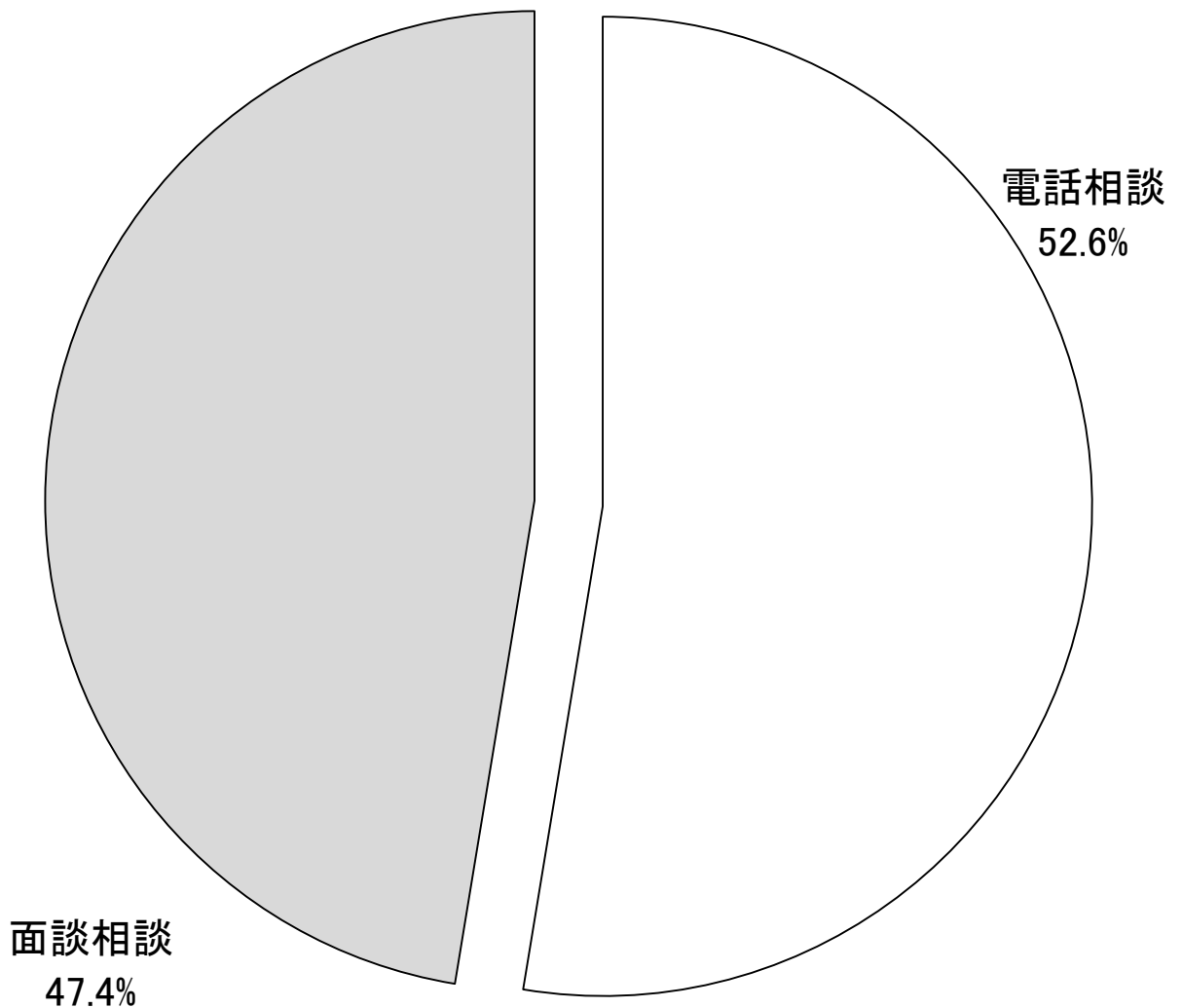
図表5-2 【千葉県】 年代別にみた法律相談内容

(%)

	20代以下		30代	40代	50代	60代	70代	80代以上
	N	7	28	41	29	41	8	5
1 不動産所有権(滅失問題含む)		0.0	0.0	9.8	3.4	9.8	12.5	0.0
2 車・船等の所有権(滅失問題含む)		0.0	0.0	0.0	0.0	0.0	0.0	0.0
3 預金・株等の流動資産		0.0	0.0	0.0	0.0	2.4	0.0	0.0
4 不動産賃貸借(借地)		0.0	0.0	2.4	0.0	0.0	0.0	0.0
5 不動産賃貸借(借家)		14.3	14.3	12.2	0.0	14.6	12.5	0.0
6 工作物責任・相隣関係(妨害排除・予防・損害賠償)		0.0	10.7	7.3	17.2	12.2	12.5	20.0
7 境界		0.0	0.0	0.0	0.0	0.0	0.0	0.0
8 債権回収(貸金、売掛、請負等)		0.0	0.0	0.0	0.0	0.0	0.0	20.0
9 住宅・車・船等のローン、リース		28.6	0.0	7.3	3.4	2.4	12.5	0.0
10 その他の借入金返済		0.0	3.6	2.4	6.9	2.4	0.0	20.0
11 保険		14.3	0.0	2.4	0.0	2.4	0.0	0.0
12 震災関連法令		28.6	17.9	4.9	24.1	29.3	12.5	20.0
13 税金		0.0	0.0	0.0	3.4	2.4	0.0	0.0
14 新たな融資		0.0	0.0	0.0	0.0	0.0	0.0	0.0
15 離婚・親族		0.0	7.1	0.0	3.4	0.0	0.0	0.0
16 遺言・相続		14.3	17.9	26.8	17.2	14.6	0.0	0.0
17 消費者被害		0.0	0.0	2.4	0.0	2.4	25.0	0.0
18 労働問題		0.0	0.0	0.0	3.4	2.4	0.0	0.0
19 外国人		0.0	0.0	0.0	0.0	0.0	0.0	0.0
20 危険負担・商事・会社関係		0.0	0.0	7.3	0.0	4.9	0.0	0.0
21 刑事		0.0	3.6	0.0	0.0	0.0	0.0	0.0
22 原子力発電所事故等		14.3	25.0	14.6	13.8	2.4	0.0	0.0
23 その他		0.0	7.1	7.3	10.3	7.3	12.5	40.0
24 震災以外		14.3	3.6	7.3	3.4	2.4	25.0	0.0

注: 数値は、各年代の法律相談内容の割合を指す。


図表6-1
【千葉県】
相談形態の構成比率



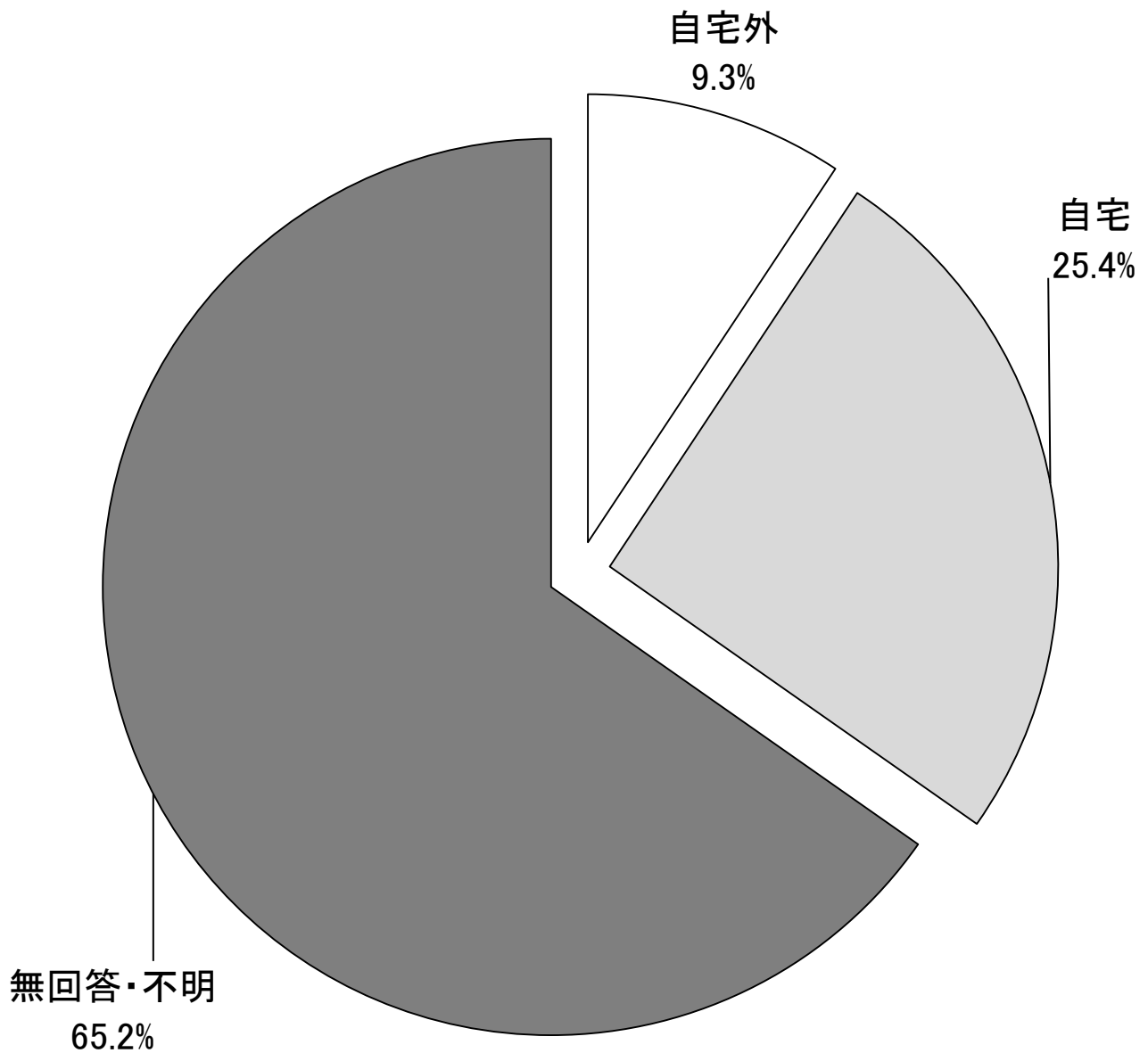
注1：N=515。

注2：電話・面談といった相談形態に無回答・不明は存在しない。

図表6-2
【千葉県】
相談形態別にみた法律相談内容



図表7-1
【千葉県】
相談者の居所(自宅／自宅以外)の分布

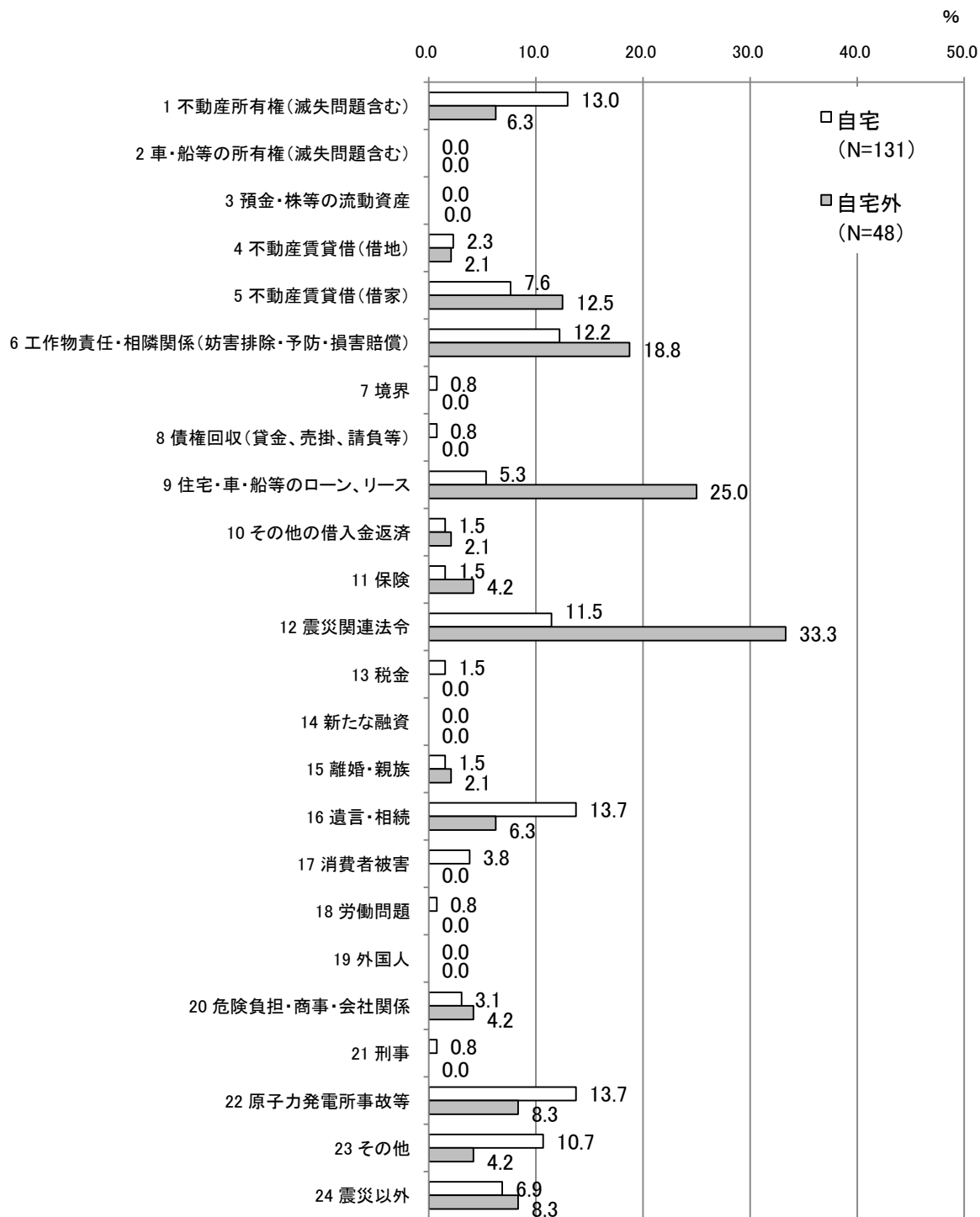


注：N=515。


図表7-2

【千葉県】

居所別(自宅／自宅外)にみた法律相談内容



図表8-1
【千葉県】
旭市の法律相談内容

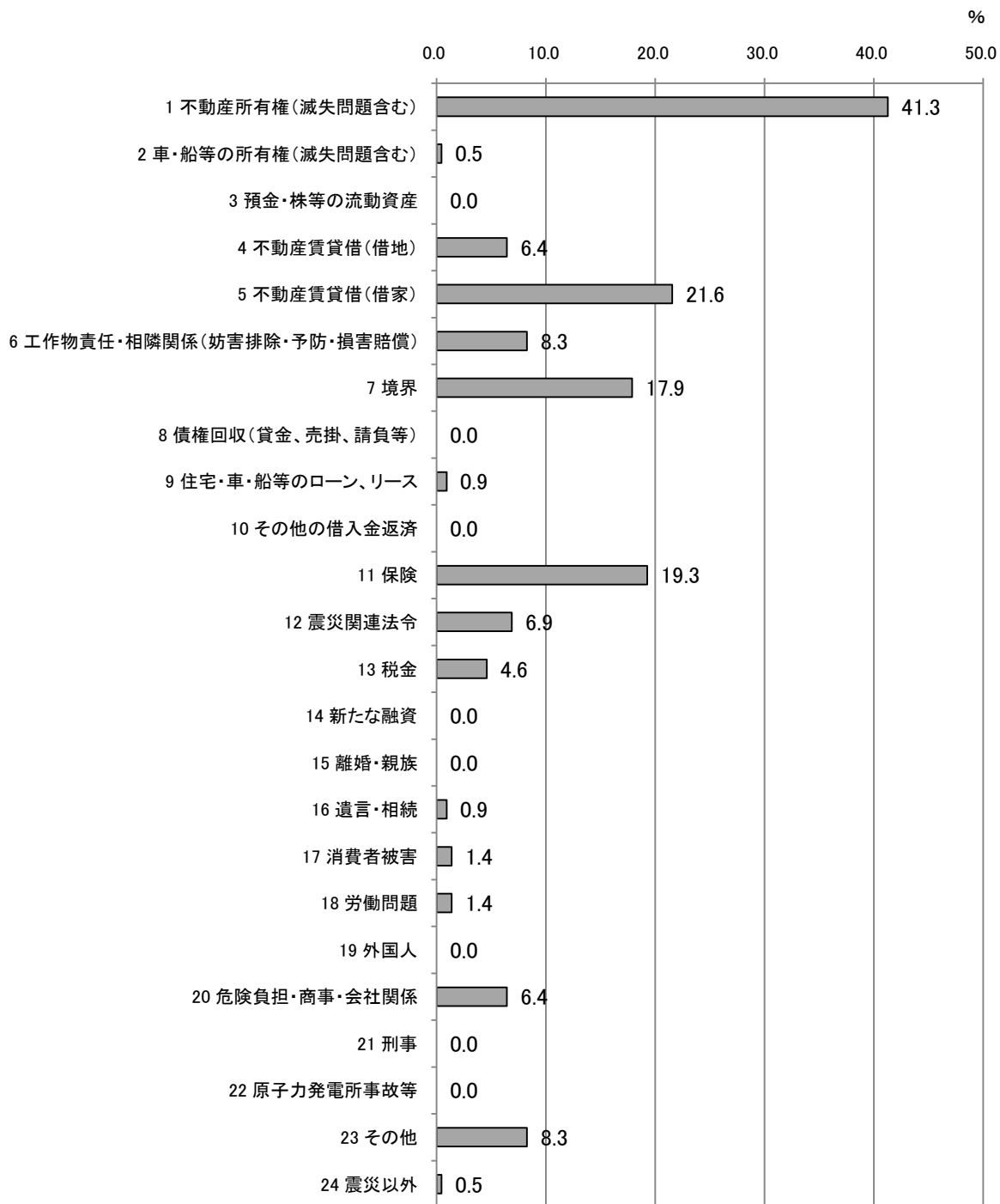


注:各法律相談内容の分母はそれぞれN=57である。

図表8-2

【千葉県】

浦安市の法律相談内容

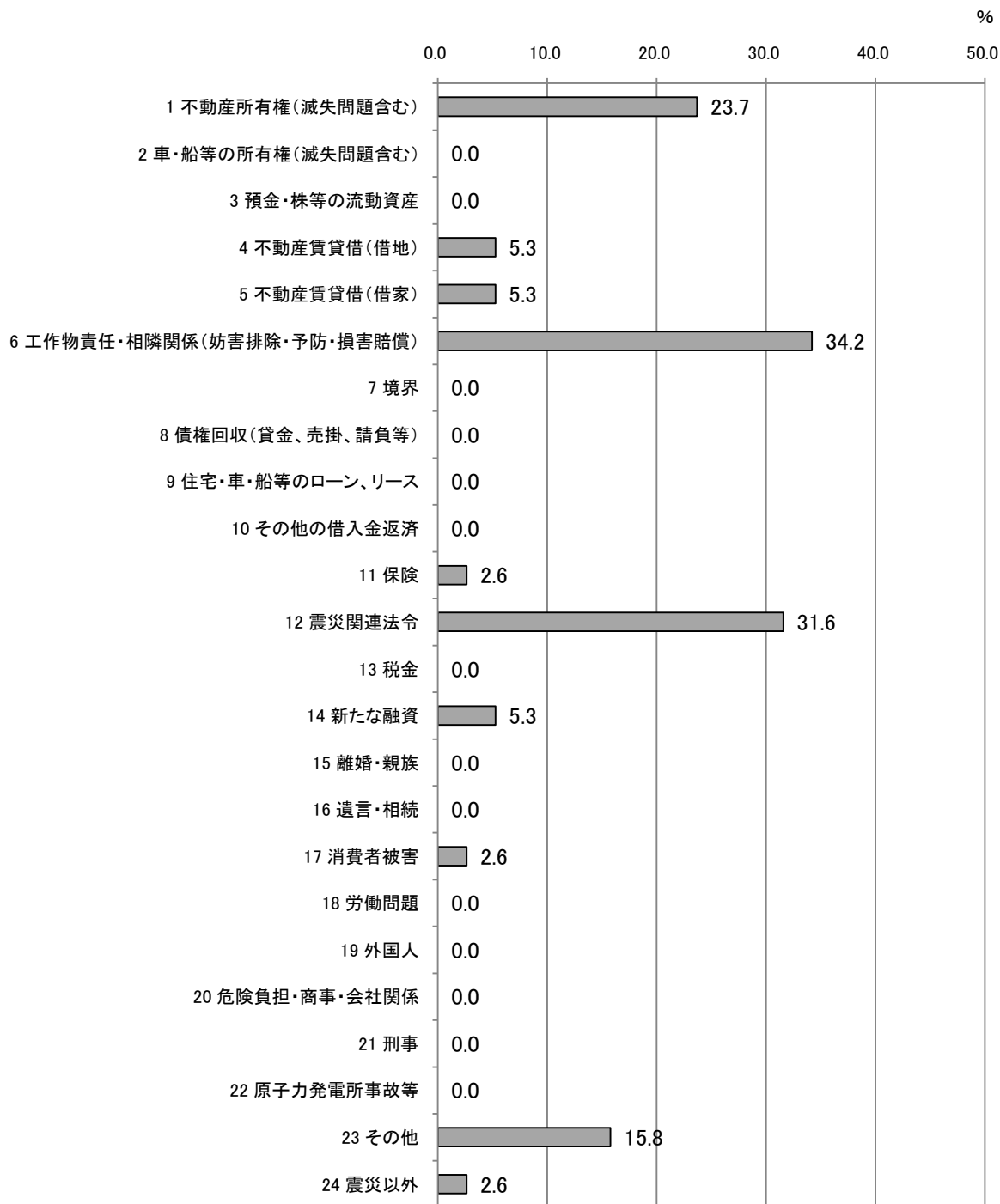


注: 各法律相談内容の分母はそれぞれN=218である。

図表8-3

【千葉県】

香取市の法律相談内容

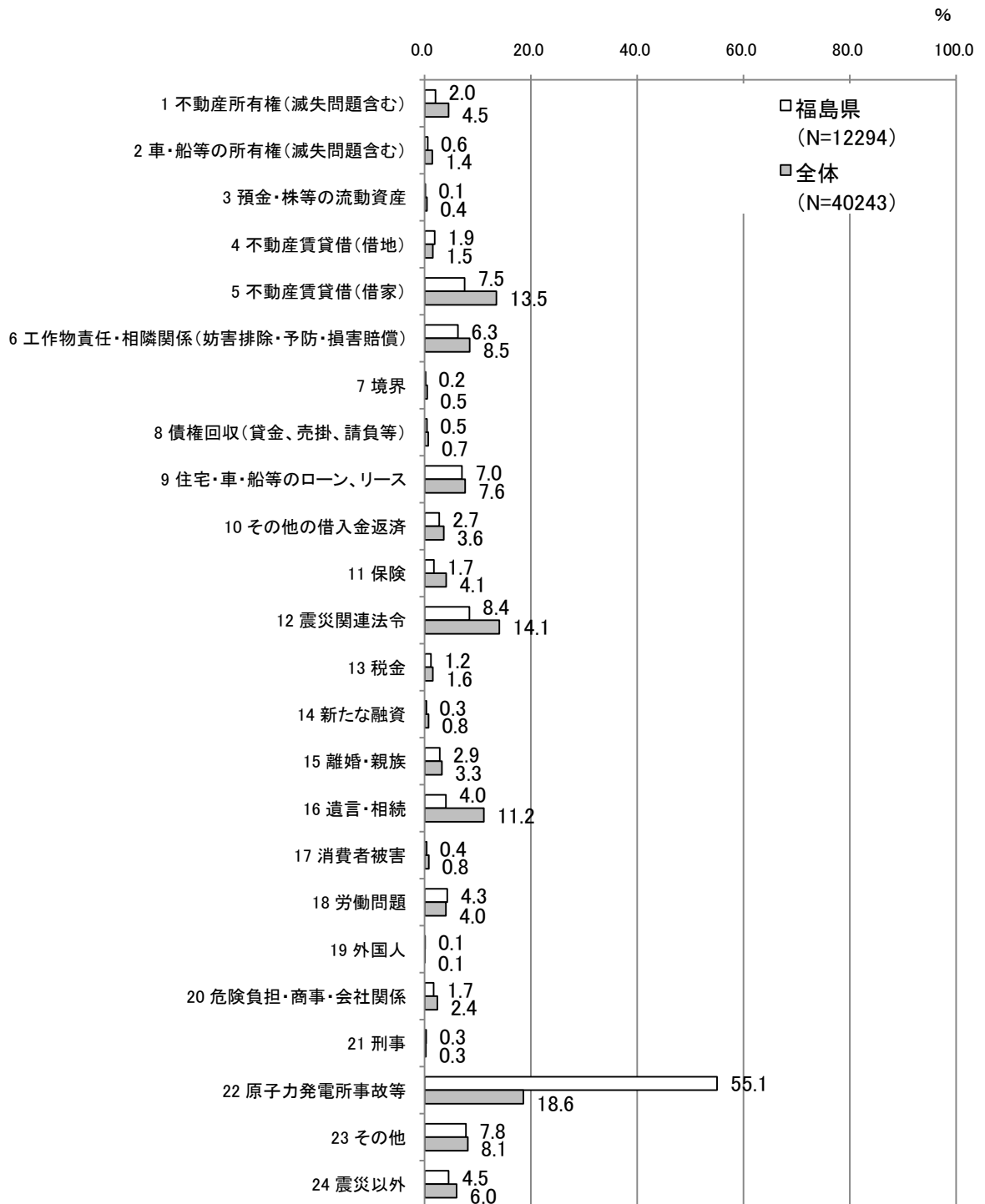


注:各法律相談内容の分母はそれぞれN=38である。


原子力発電所事故等に関する 法律相談

分析結果

図表1
法律相談内容
(福島県と全体の比較)




図表2-1 原子力発電所事故等に関する法律相談の組み合わせ (全体)



注:各法律相談内容の分母はそれぞれN=7473である。

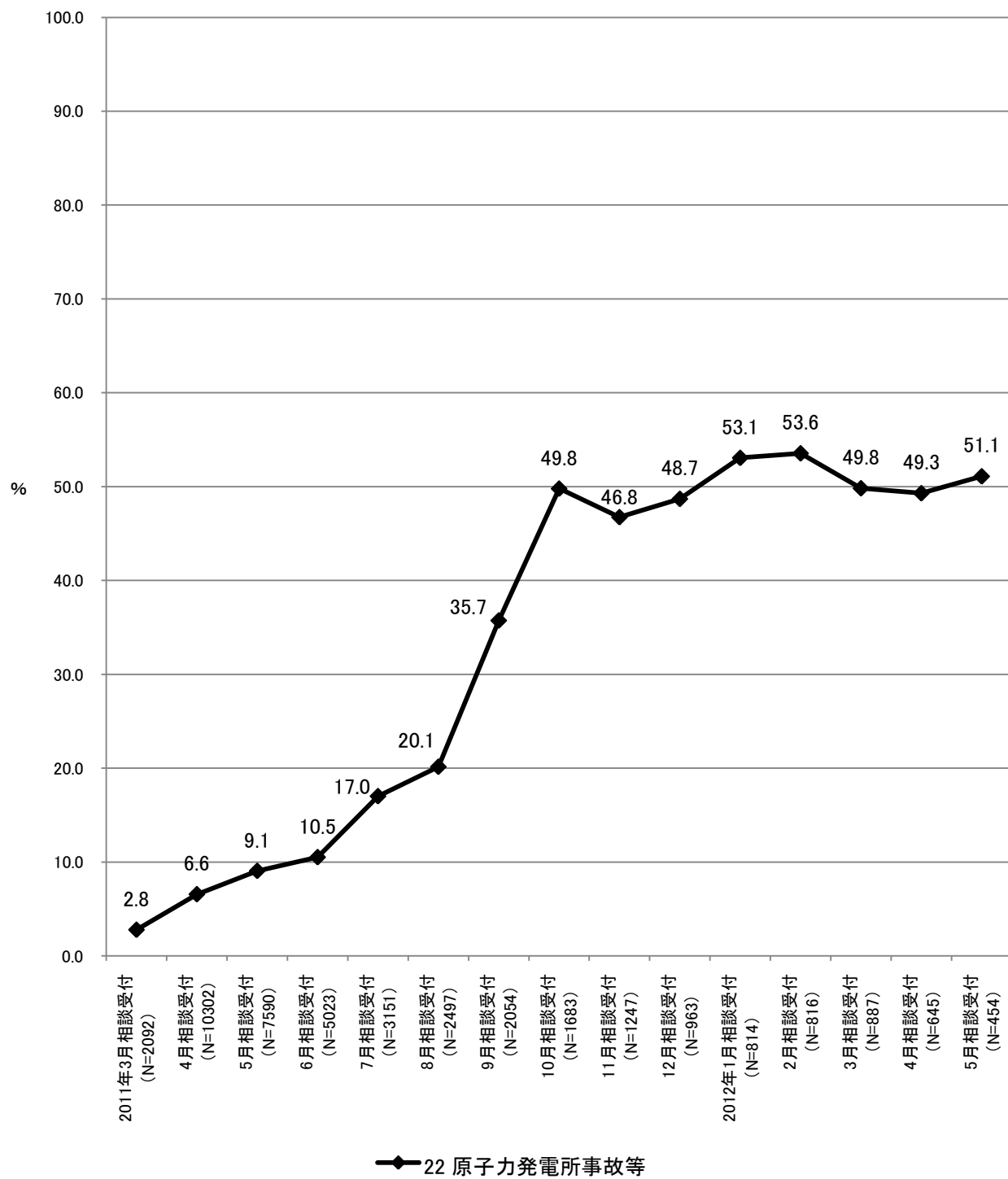
図表2-2

原子力発電所事故等に関する法律相談の組み合わせ (福島県)

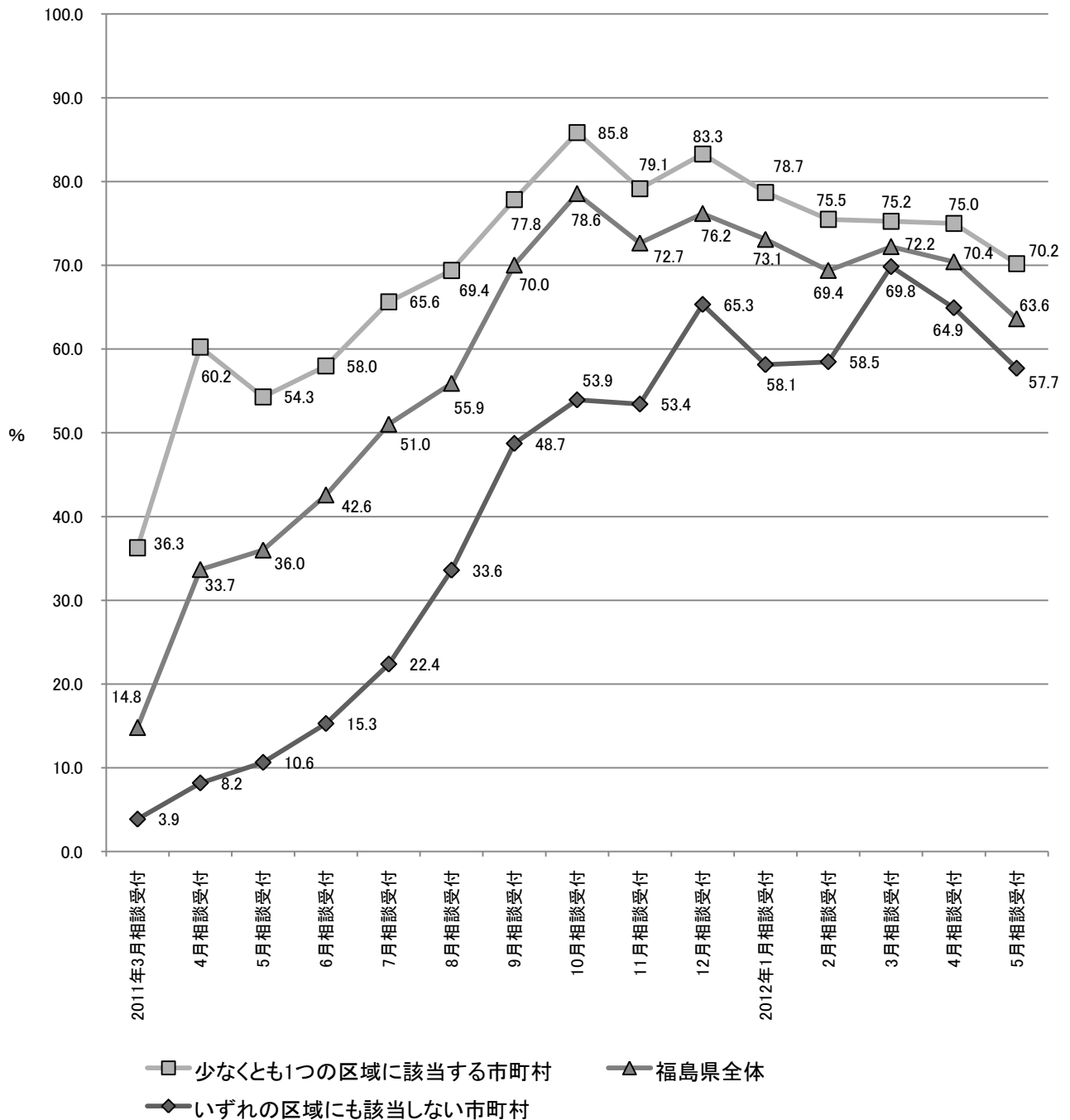


注: 各法律相談内容の分母はそれぞれN=6768である。

図表3-1
原子力発電所事故等に関する法律相談の推移
(全体)



図表3-2 原子力発電所事故等に関する法律相談の推移 (原発避難区域別)

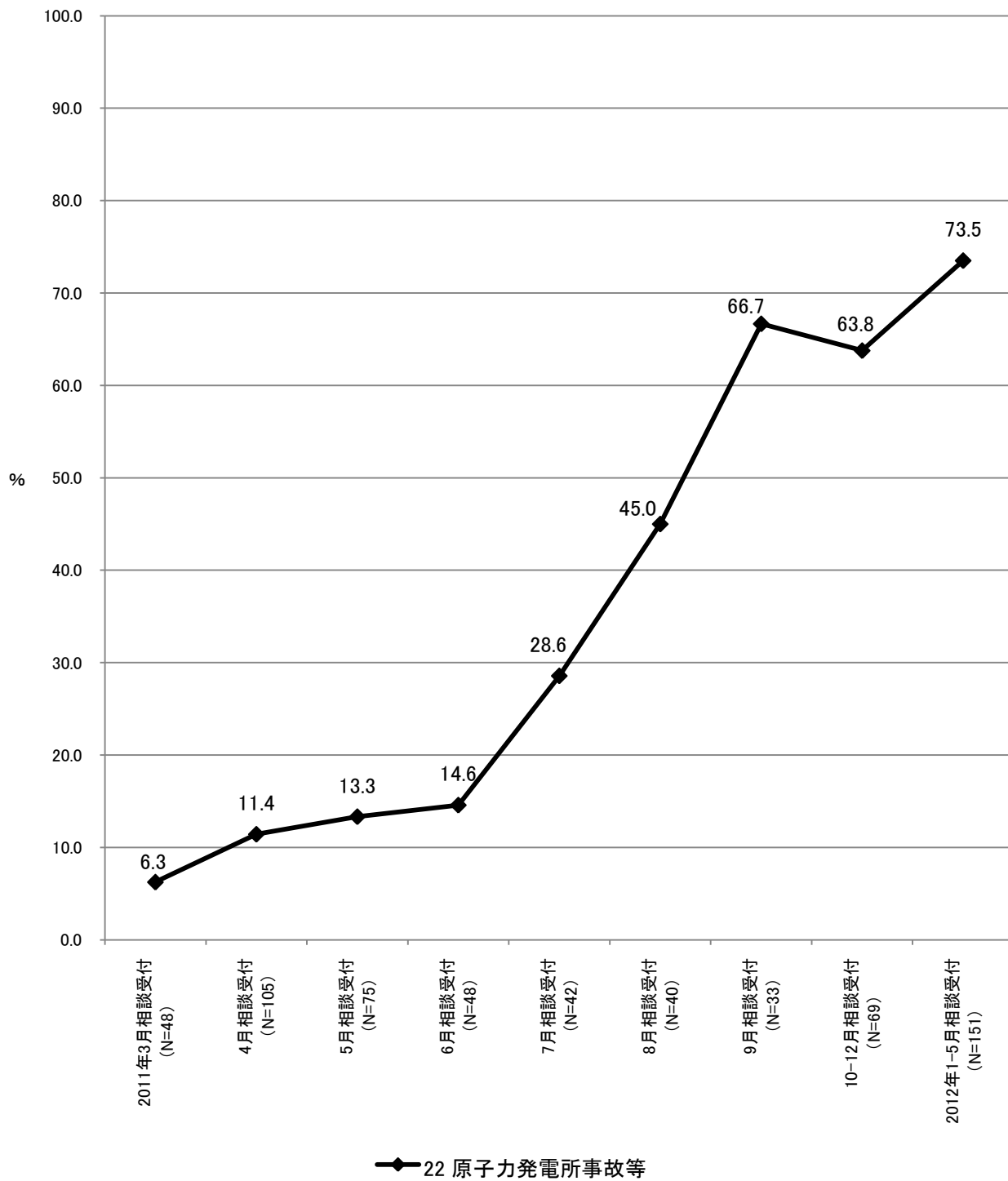


上記グラフのN

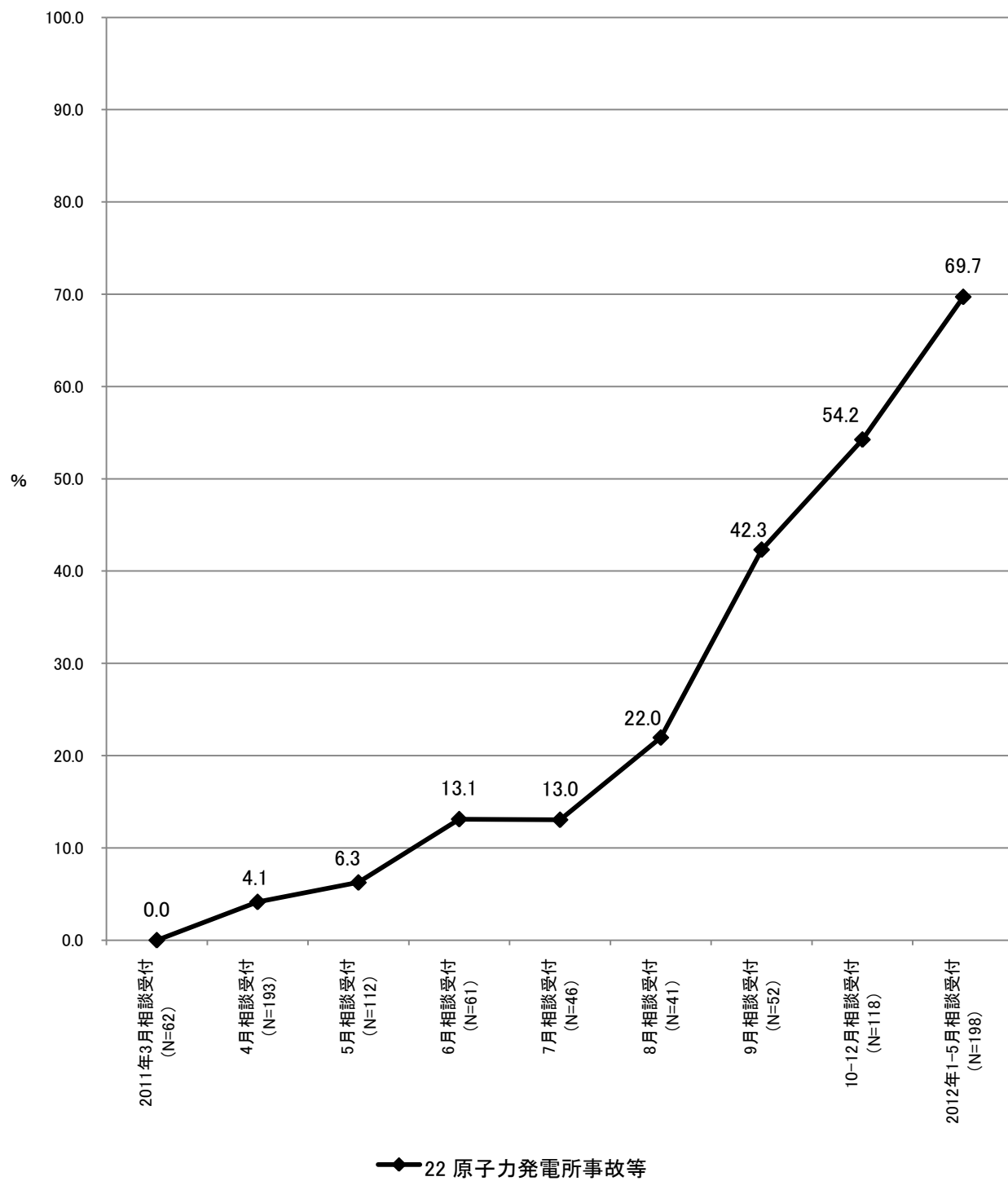
	2011年3月相談受付	4月相談受付	5月相談受付	6月相談受付	7月相談受付	8月相談受付	9月相談受付	10月相談受付	11月相談受付	12月相談受付	2012年1月相談受付	2月相談受付	3月相談受付	4月相談受付	5月相談受付
N1	331	1794	1642	1097	931	814	984	1007	735	575	535	565	558	409	316
N2	102	835	864	633	585	454	546	643	465	317	305	310	210	192	161
N3	207	843	639	373	286	259	273	204	161	173	160	183	285	171	130

注: N1は福島県全体のNを、N2は「少なくとも1つの区域に該当する市町村」のNを、N3は「いずれの区域にも該当しない市町村」のNを指す。

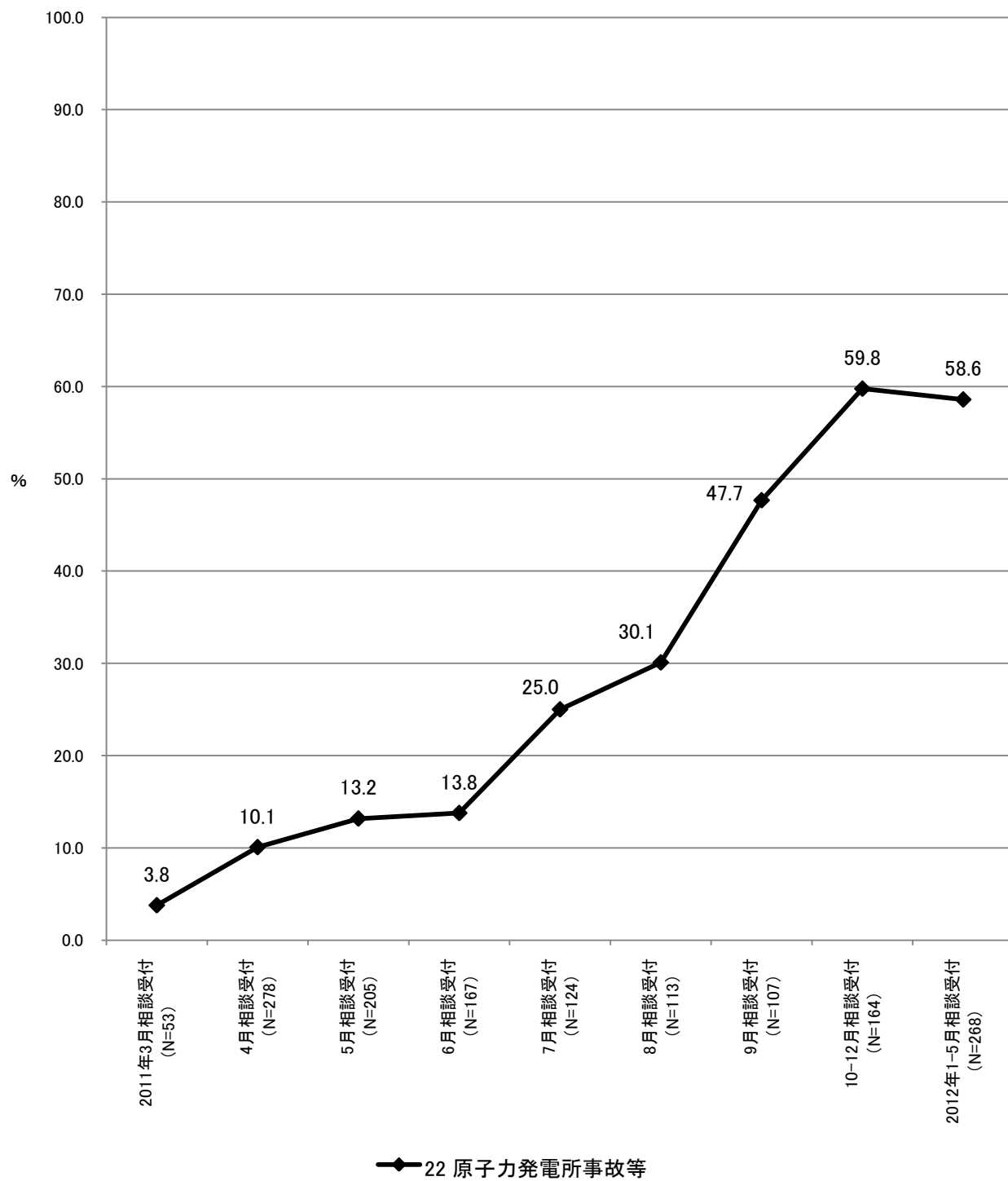
図表3-3
原子力発電所事故等に関する法律相談の推移
(福島市)



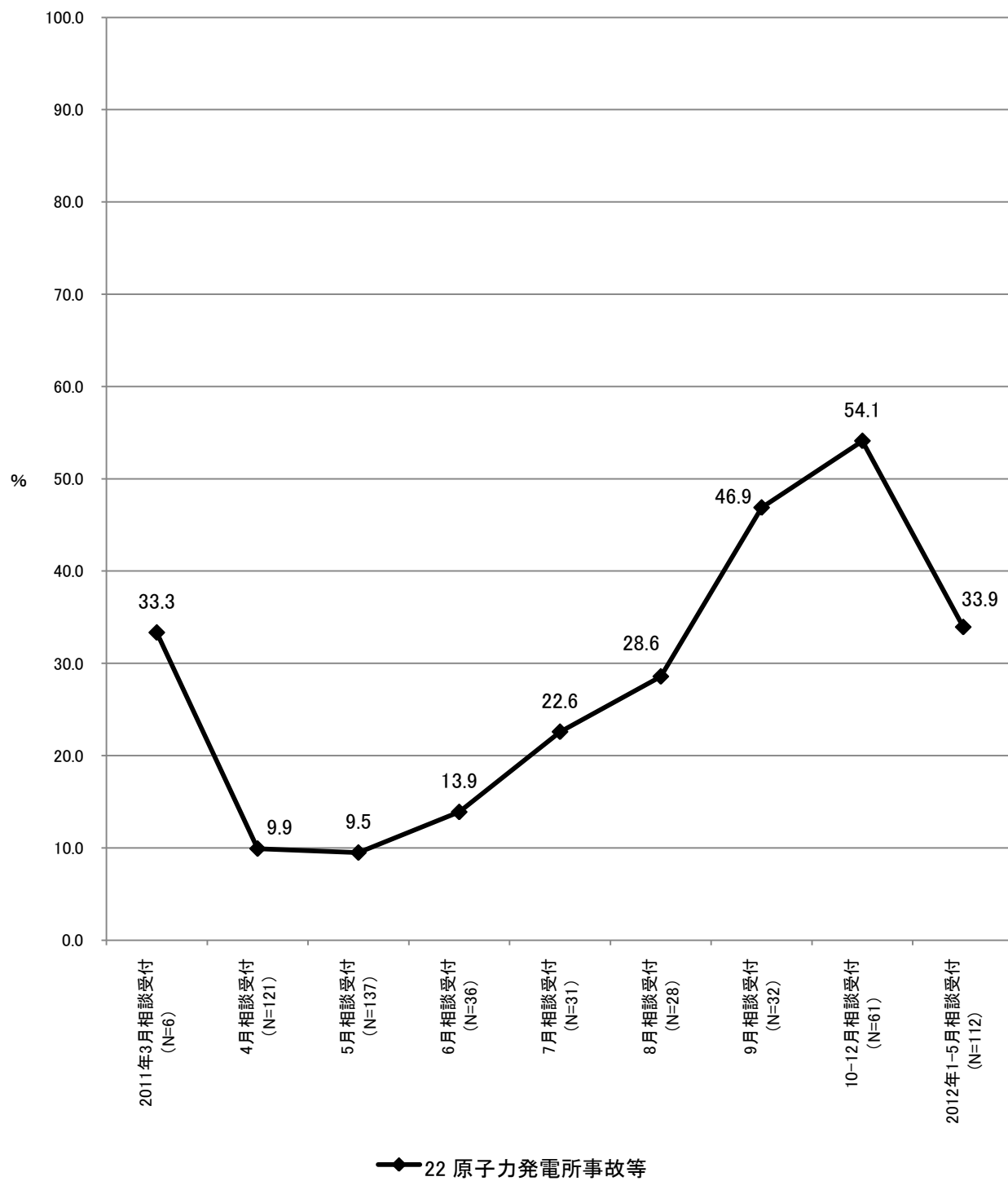
図表3-4
原子力発電所事故等に関する法律相談の推移
(郡山市)



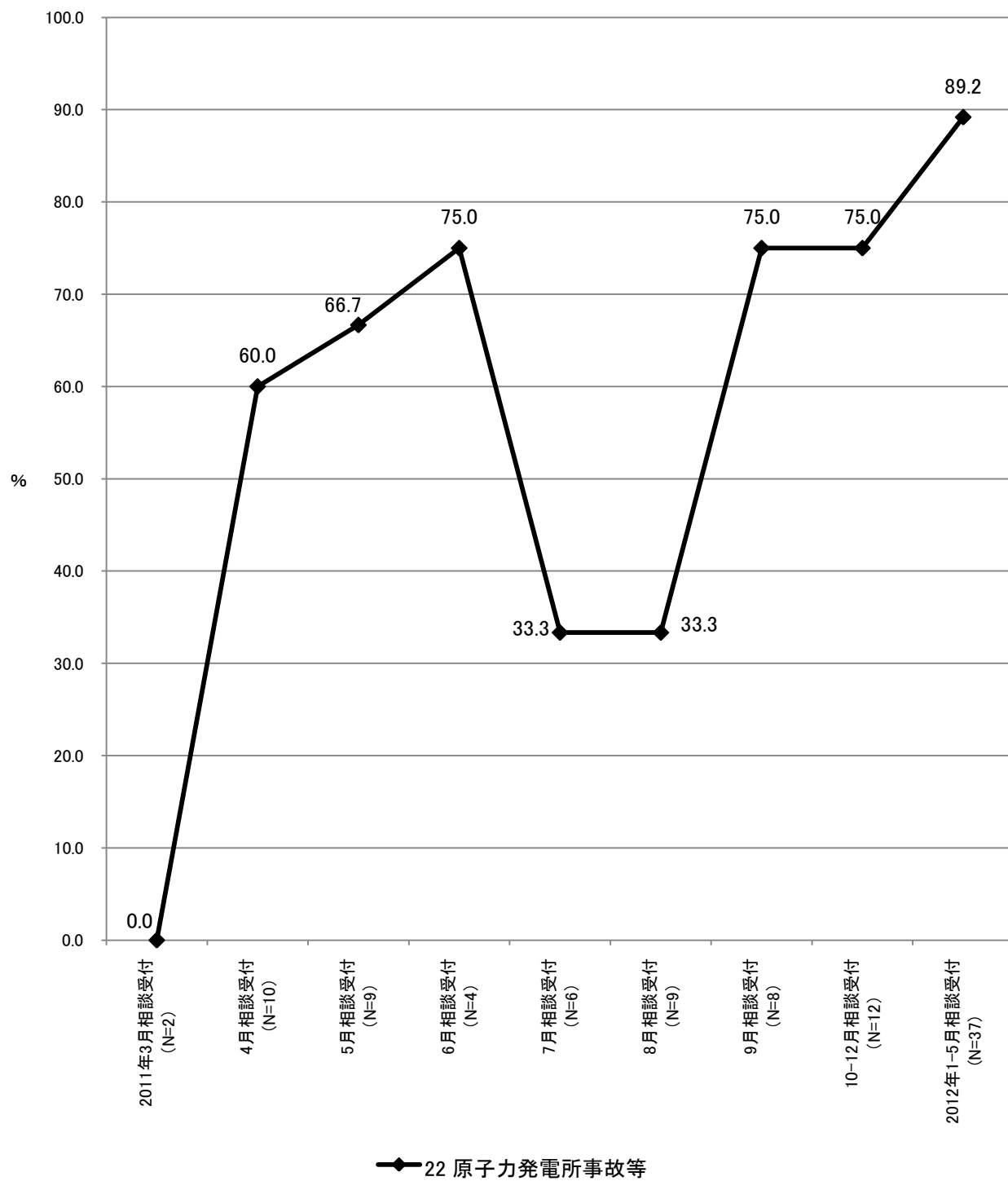
図表3-5
原子力発電所事故等に関する法律相談の推移
(いわき市)



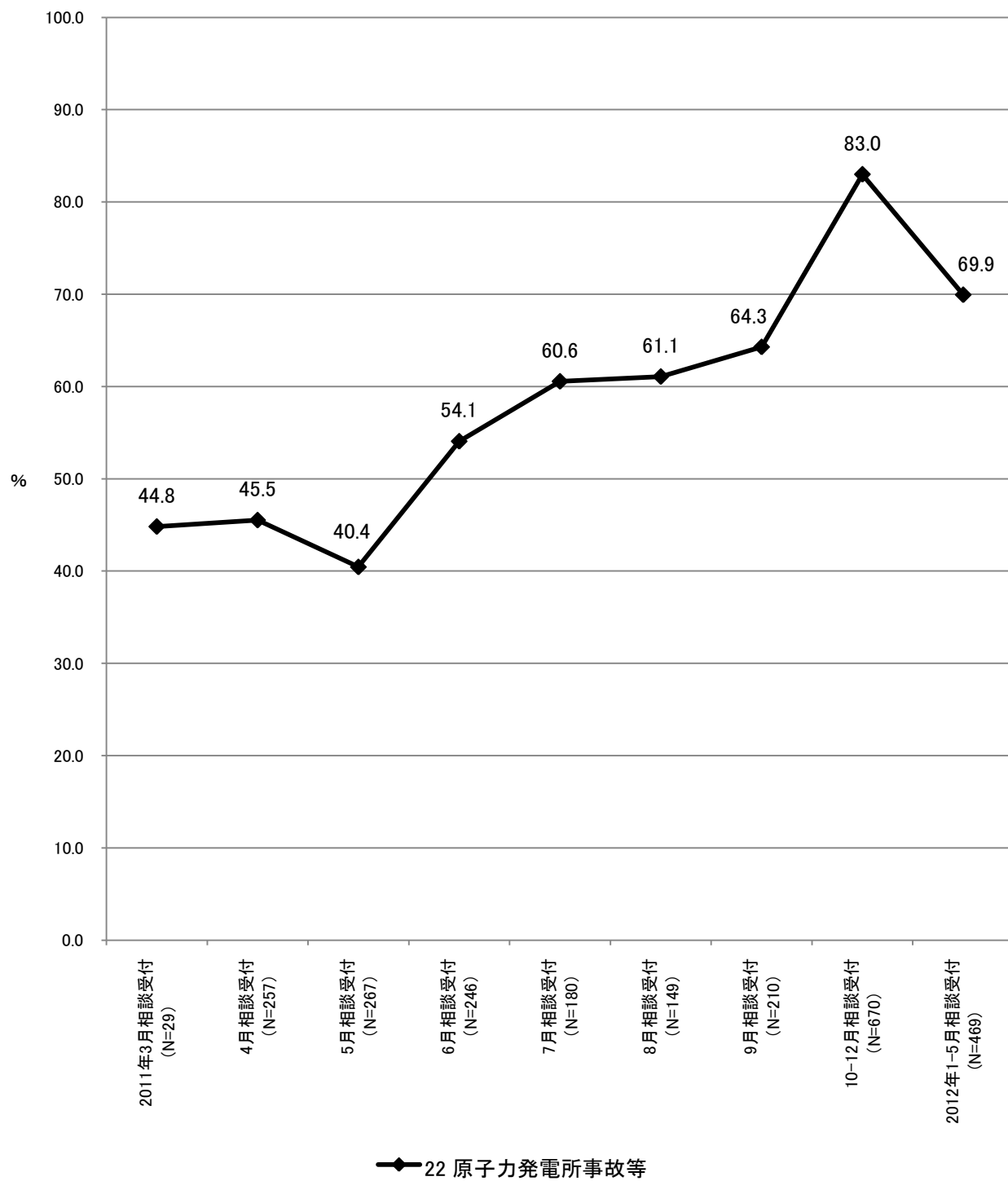
図表3-6
原子力発電所事故等に関する法律相談の推移
(相馬市)



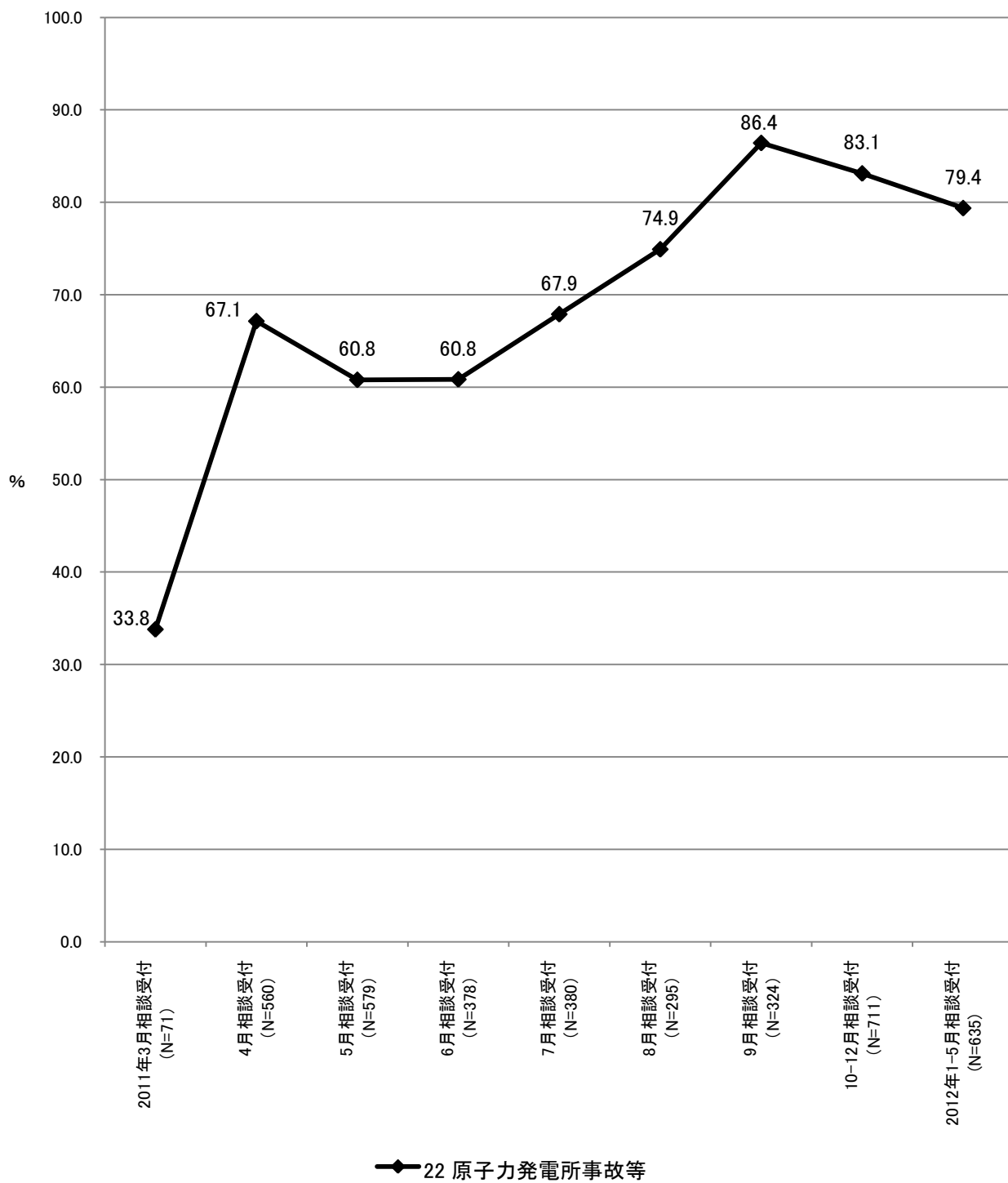
図表 3-7
原子力発電所事故等に関する法律相談の推移
(田村市)



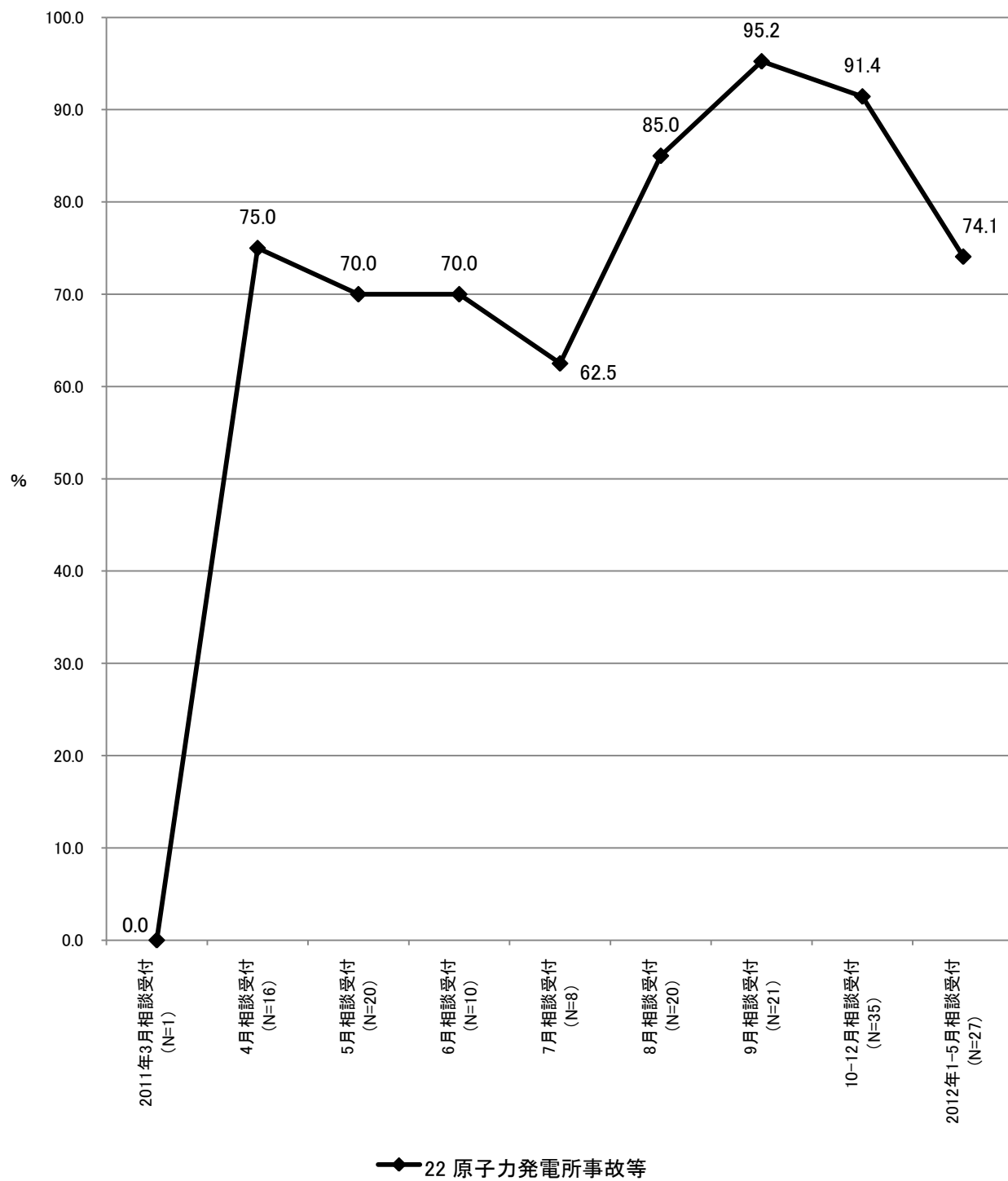
図表 3-8
原子力発電所事故等に関する法律相談の推移
(南相馬市)



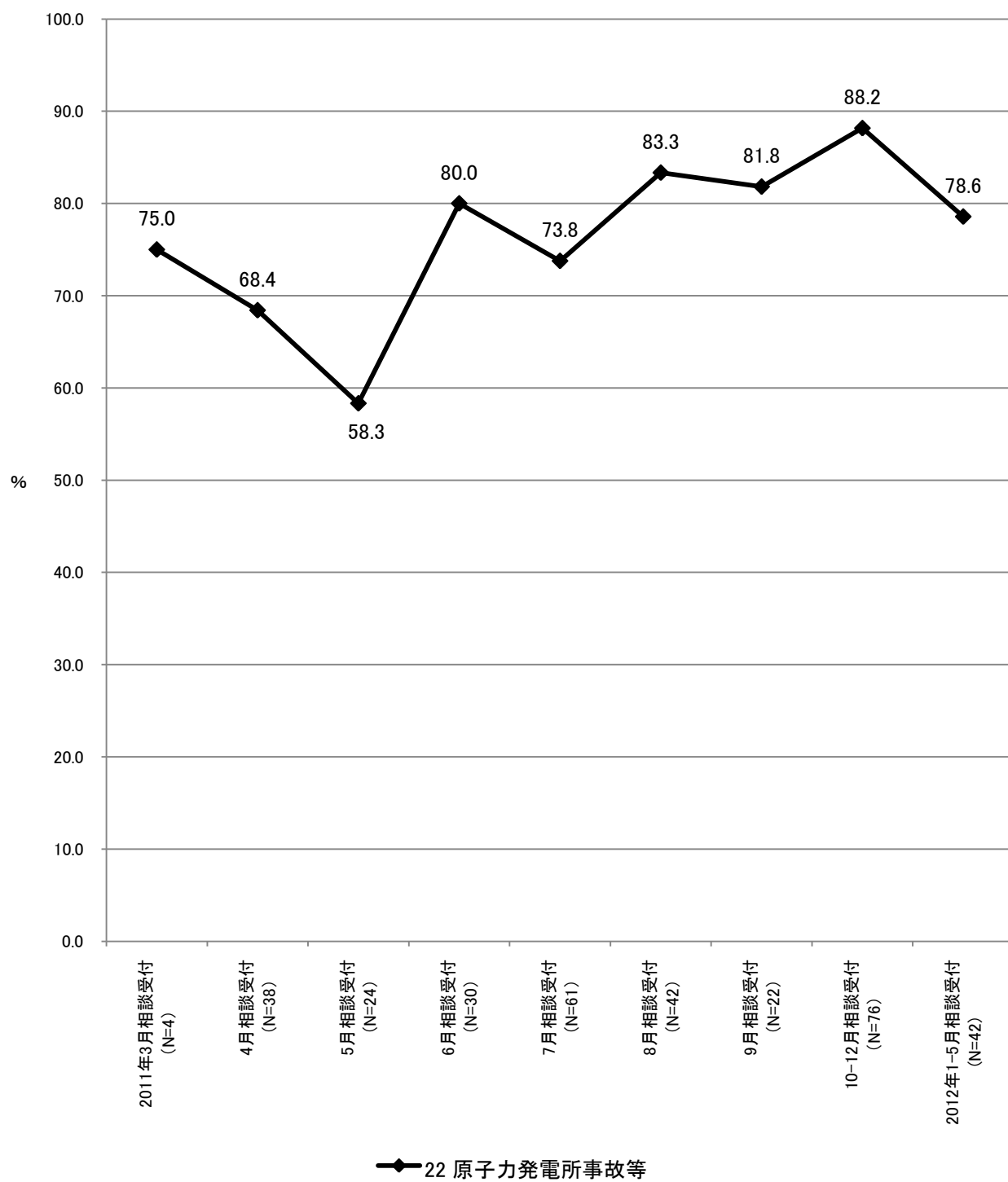
図表3-9
原子力発電所事故等に関する法律相談の推移
(双葉郡全体)



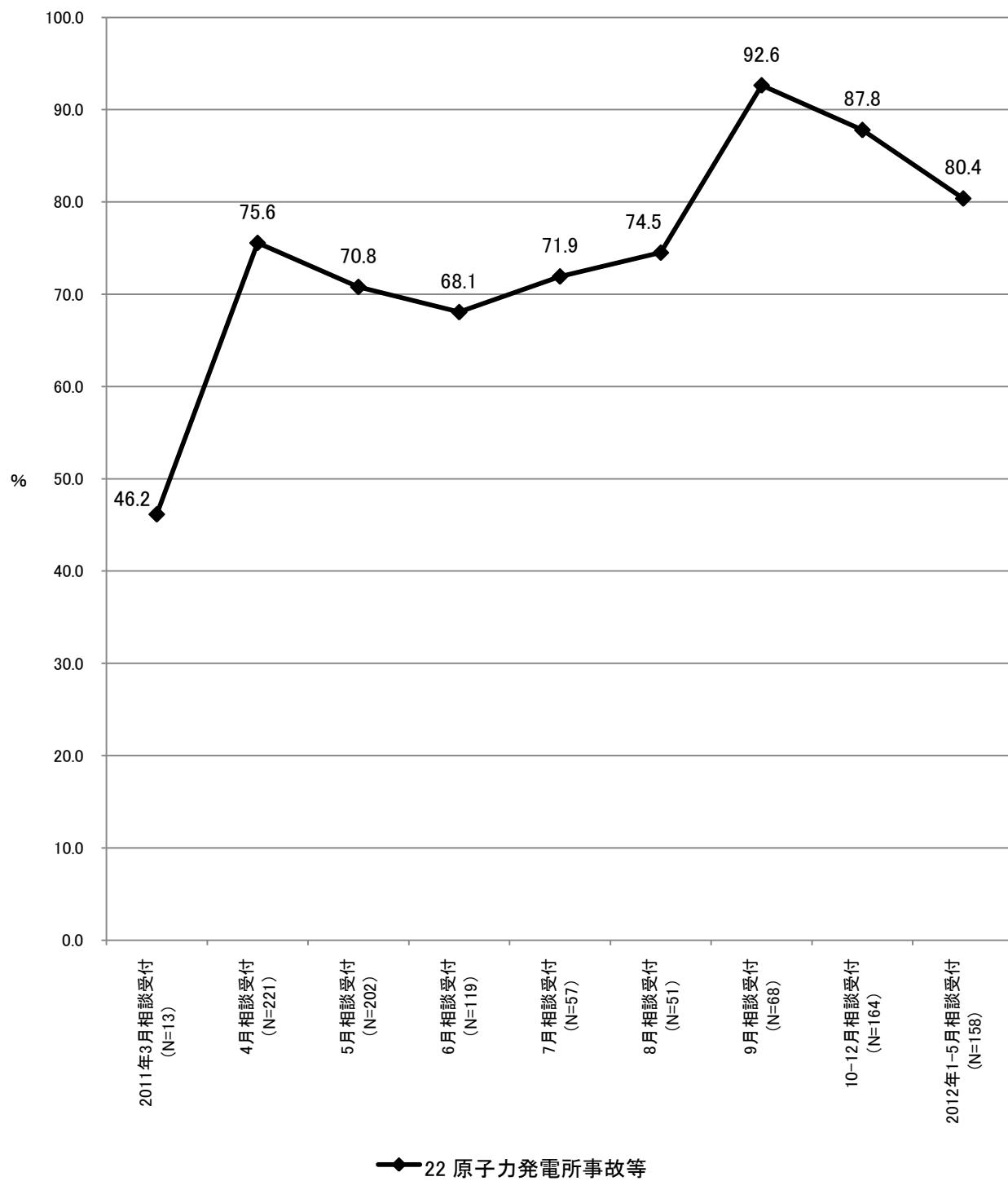
図表3-10
原子力発電所事故等に関する法律相談の推移
(広野町)



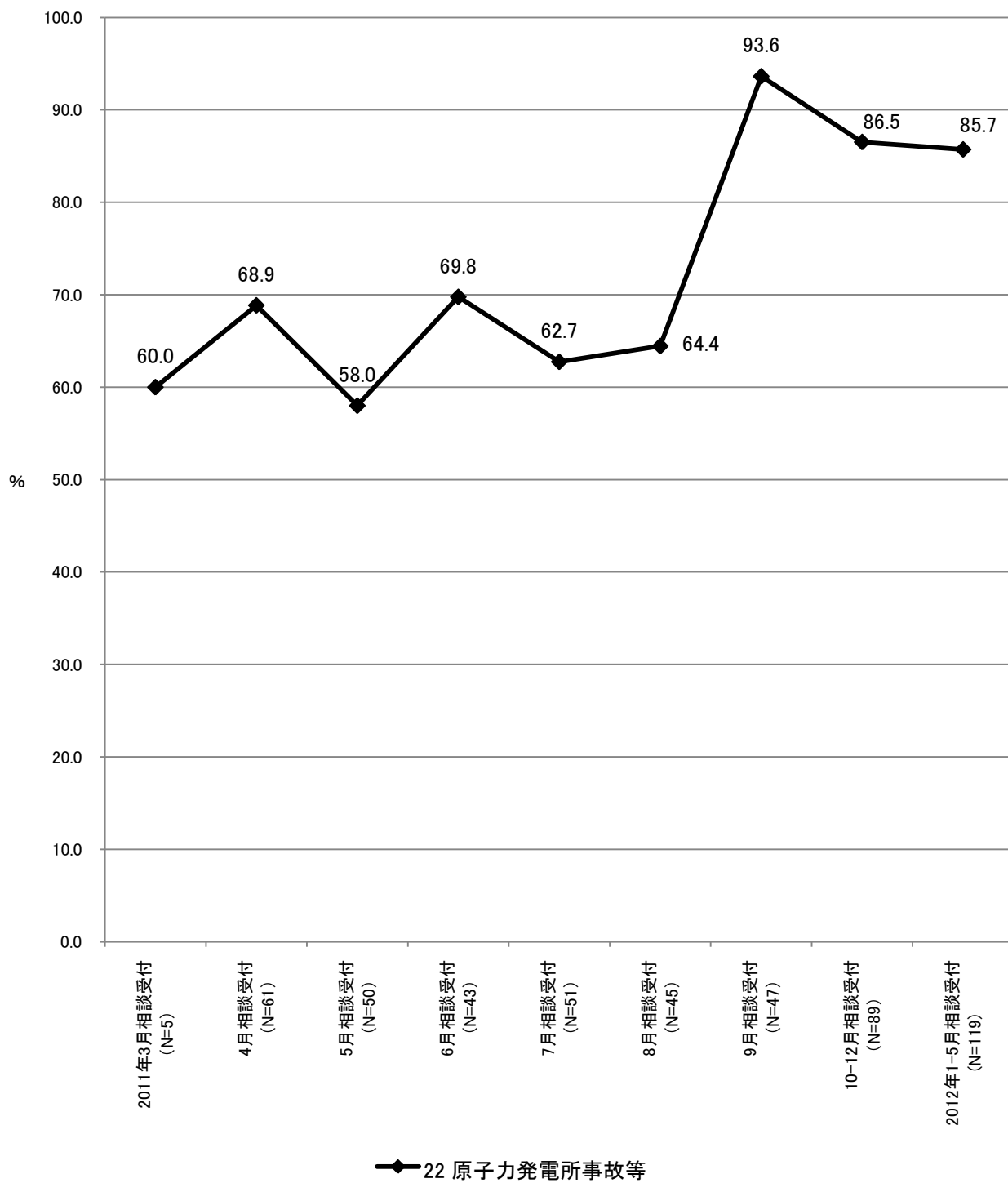
図表3-11
原子力発電所事故等に関する法律相談の推移
(檜葉町)



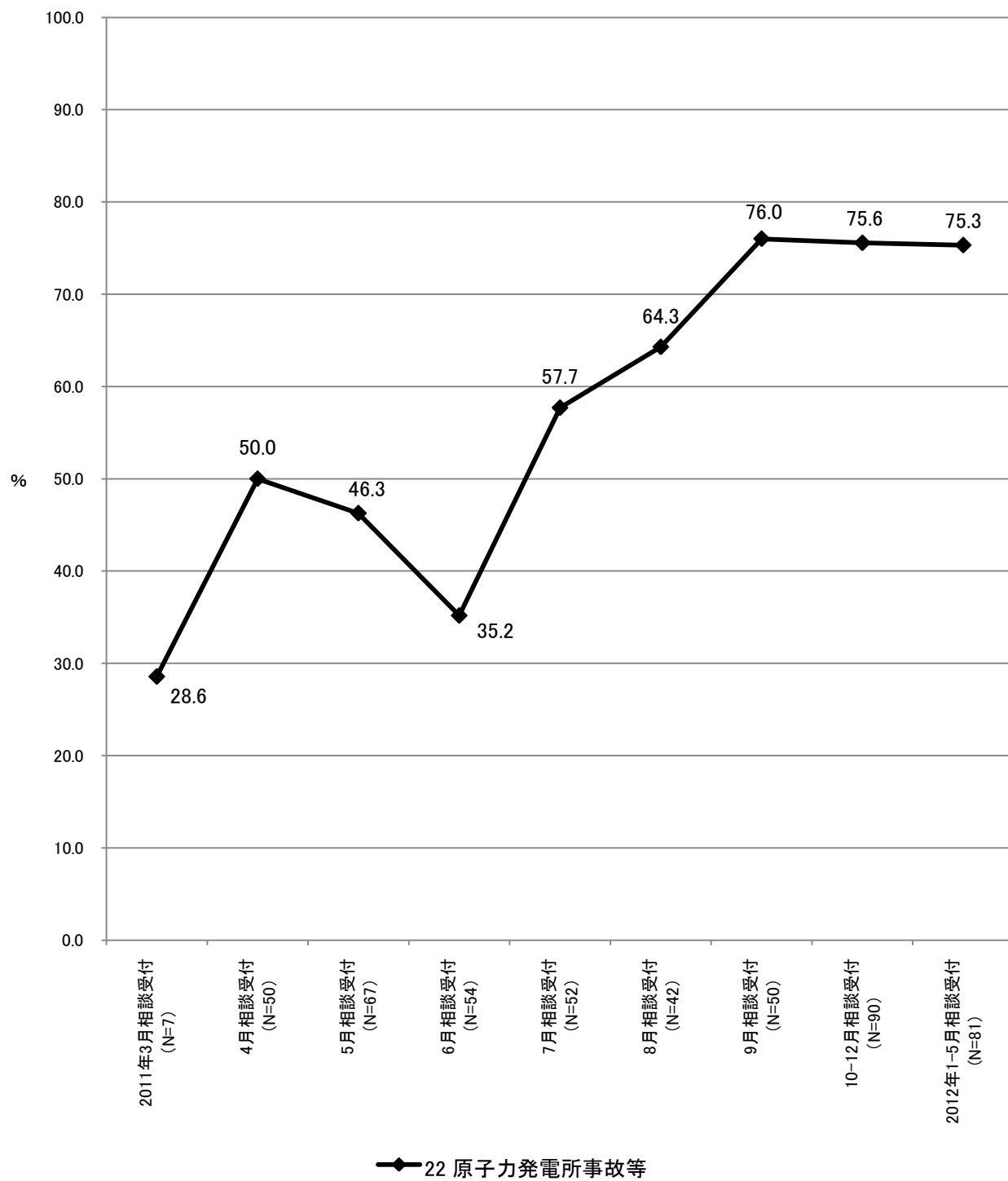
図表3-12
原子力発電所事故等に関する法律相談の推移
(富岡町)



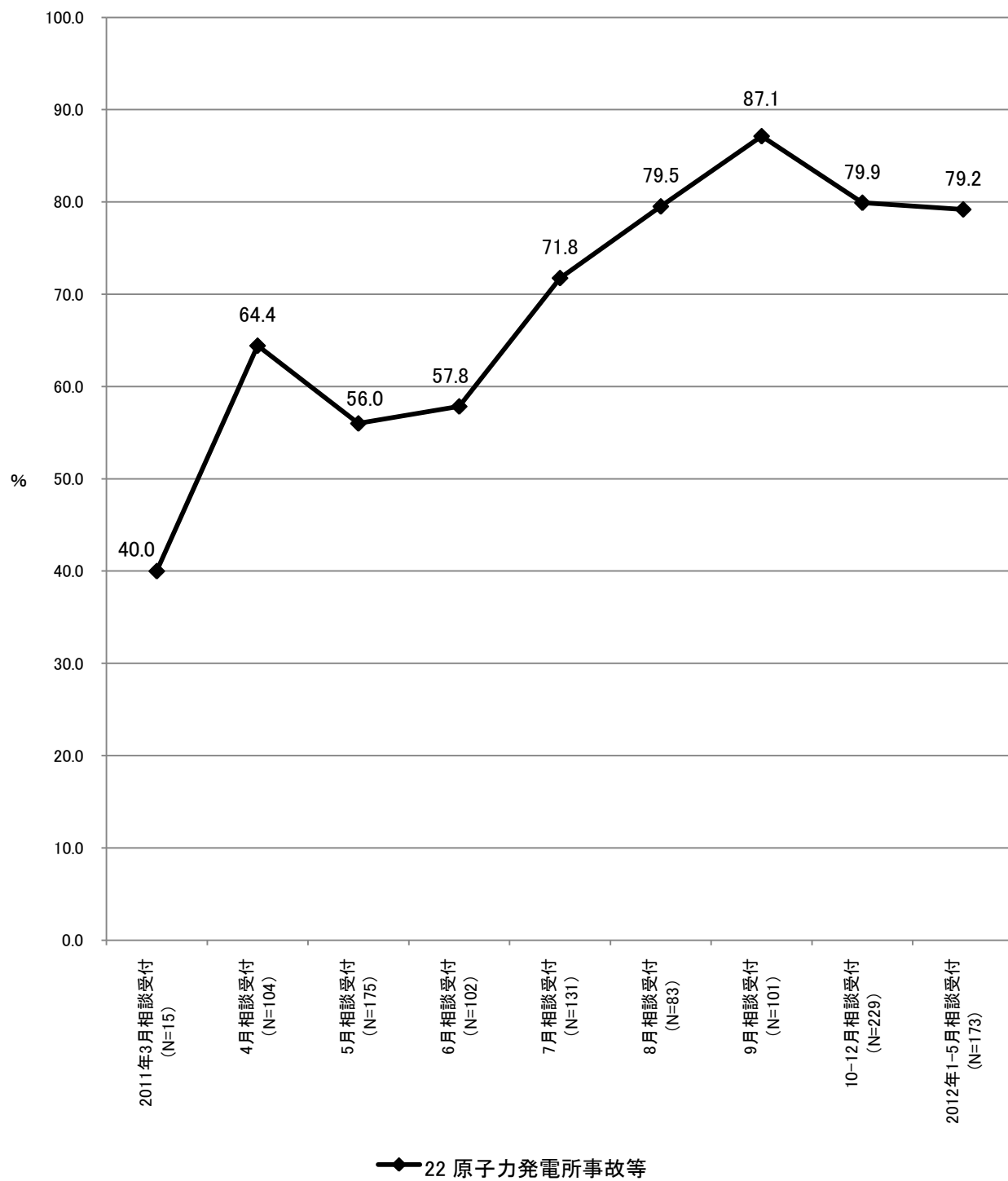
図表3-13
原子力発電所事故等に関する法律相談の推移
(大熊町)



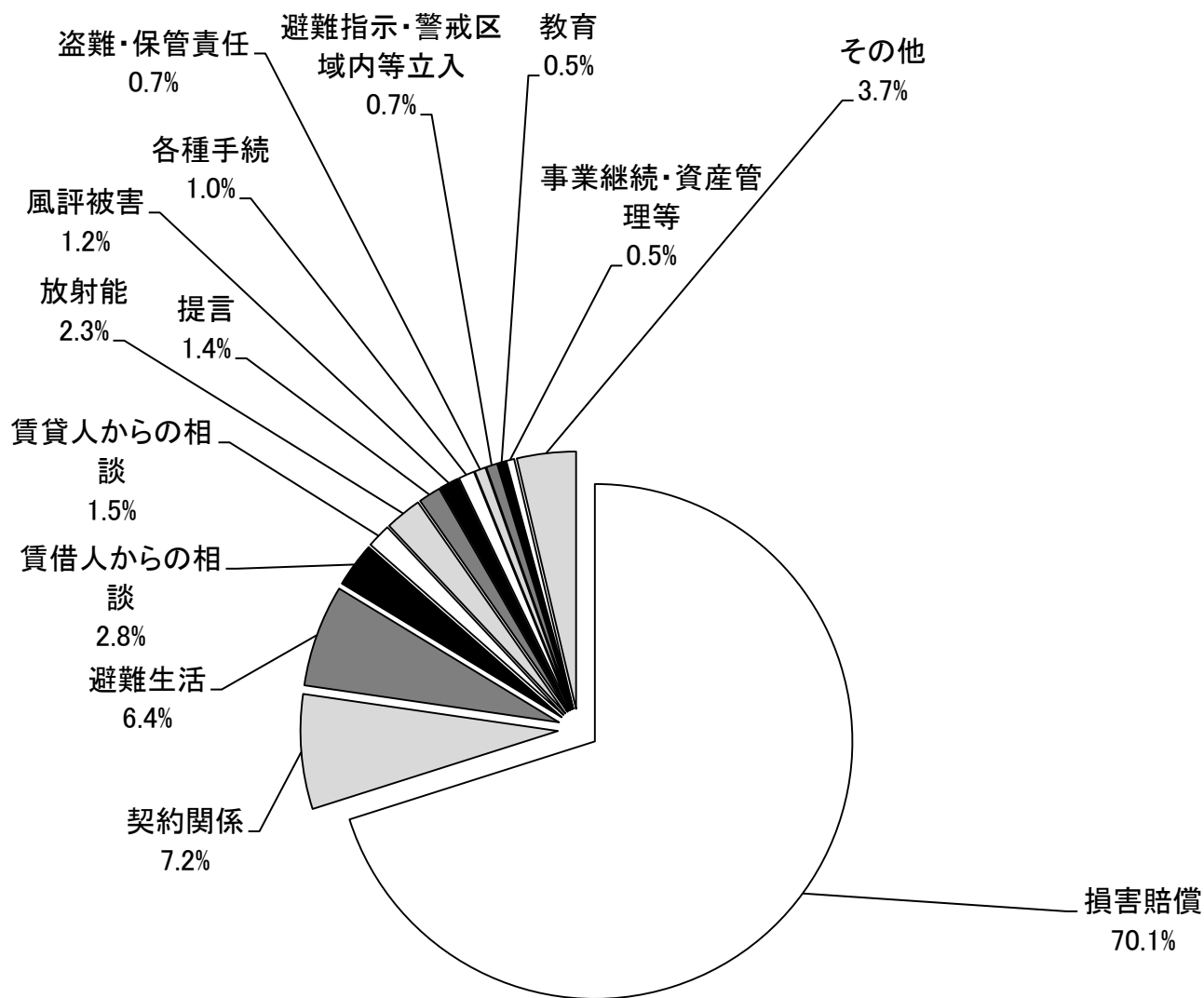
図表3-14
原子力発電所事故等に関する法律相談の推移
(双葉町)



図表 3-15
原子力発電所事故等に関する法律相談の推移
(浪江町)

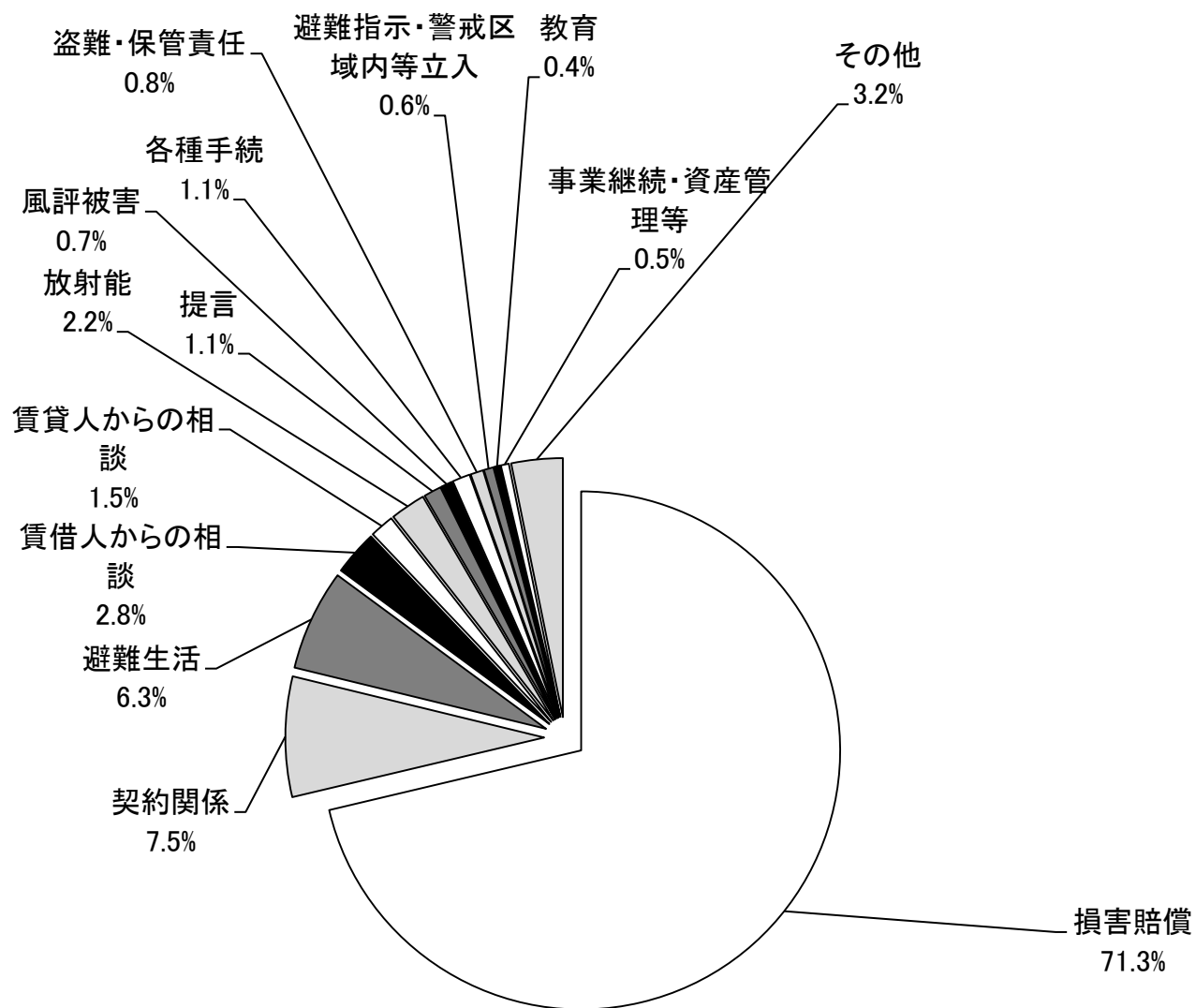


図表4-1
原子力発電所事故等に関する法律相談の内訳
(全体)



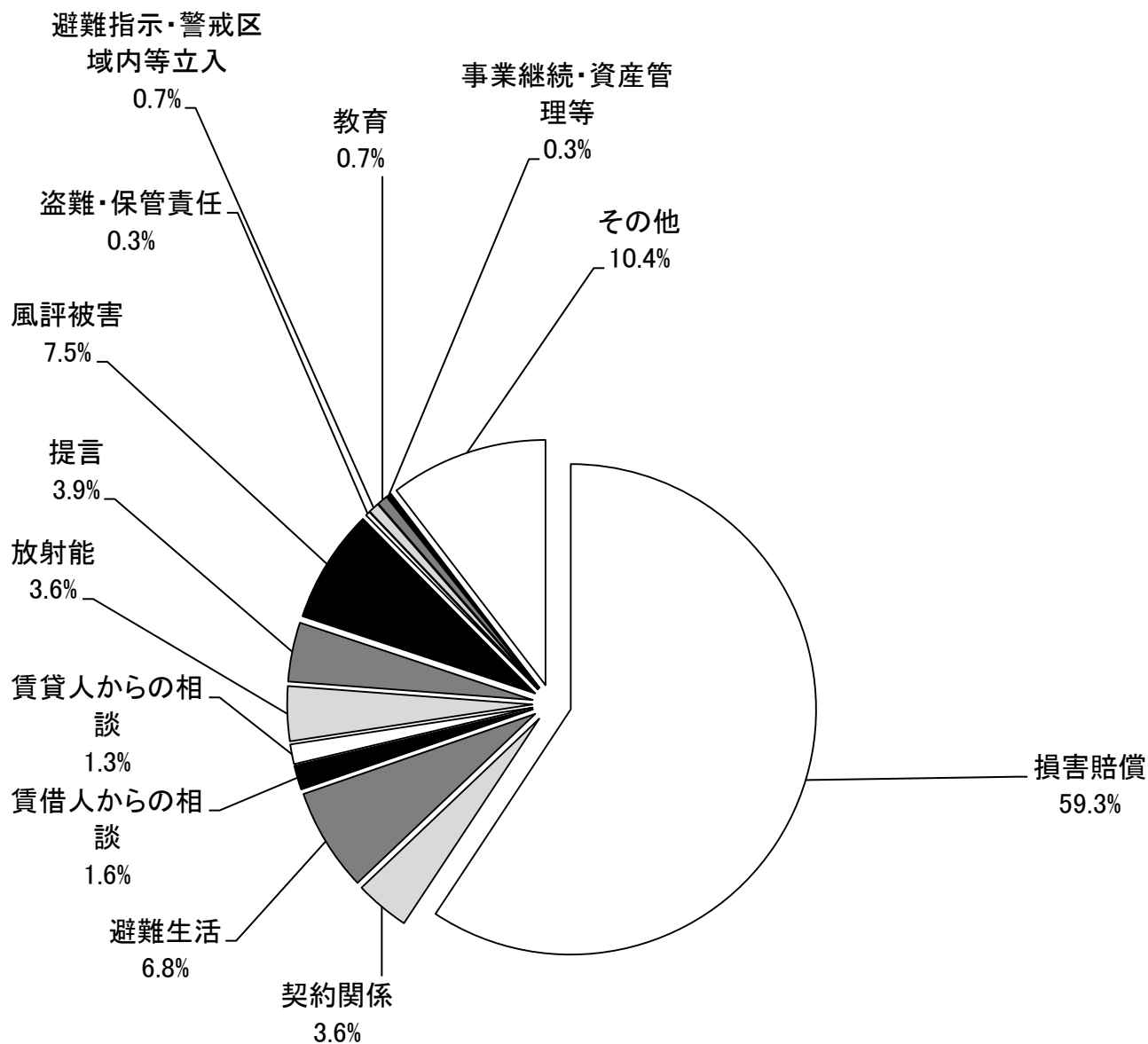
注：N=4917。

図表4-2
原子力発電所事故等に関する法律相談の内訳
(福島県)




注：N=4454。

図表4-3
原子力発電所事故等に関する法律相談の内訳
(福島県以外)



注：N=307。

図表5-1-1
原子力発電所事故等に関する法律相談の内訳
（福島県における原発避難区域別）

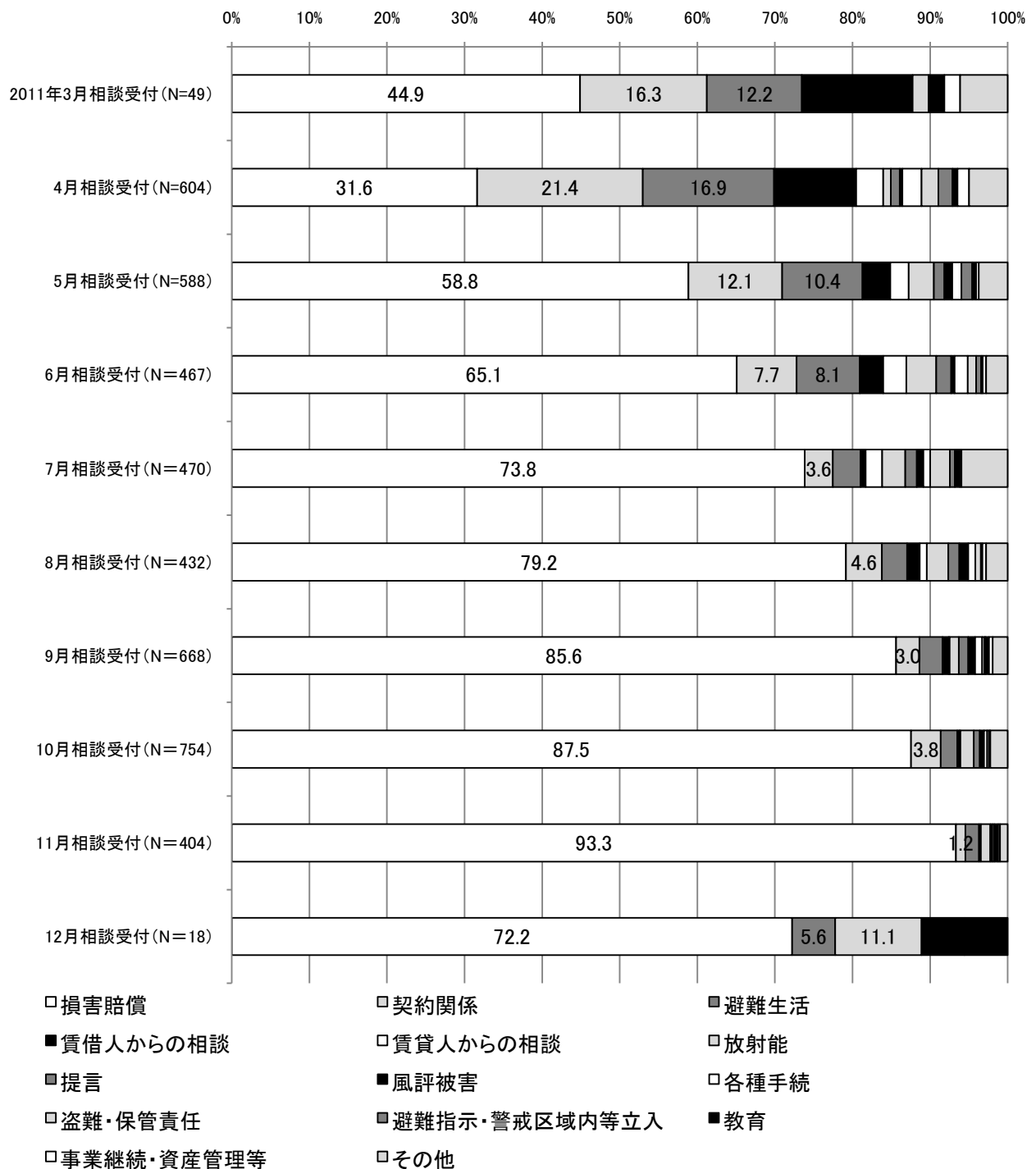


図表5-1-2
原子力発電所事故等に関する法律相談の内訳
（福島県における原発避難区域別）

	(%)														
	損害賠償	契約関係	避難生活	賃借人からの相談	賃貸人からの相談	放射能	提言	風評被害	各種手続	盗難・保管責任	避難指示・警戒区域内等立入	教育	事業継続・資産管理等	その他	合計
少なくともいずれか1つの区域である市町村 (N=3273)	70.1	8.4	7.0	3.5	1.8	1.3	1.0	0.2	1.1	1.0	0.7	0.4	0.6	2.8	100.0
いずれの区域でもない市町村 (N=665)	72.5	4.4	4.2	1.1	0.5	7.7	1.1	3.3	1.2	0.0	0.2	0.8	0.3	3.0	100.0

注：分析対象は、原発事故等に関する法律相談内容である。

図表5-2-1 原子力発電所事故等に関する法律相談の内訳の推移 (福島県)



図表5-2-2 原子力発電所事故等に関する法律相談の内訳の推移 (福島県)


(%)

	損害賠償	契約関係	避難生活	賃借人からの相談	賃貸人からの相談	放射能	提言	風評被害	各種手続	盗難・保管責任	避難指示・警戒区域内等立入	教育	事業継続・資産管理等	その他	合計
2011年3月相談受付 (N=49)	44.9	16.3	12.2	14.3	0.0	2.0	0.0	0.0	0.0	0.0	0.0	2.0	2.0	6.1	100.0
4月相談受付 (N=604)	31.6	21.4	16.9	10.6	3.5	1.0	1.2	0.3	2.5	2.2	1.8	0.7	1.5	5.0	100.0
5月相談受付 (N=588)	58.8	12.1	10.4	3.6	2.4	3.2	1.4	1.0	1.2	0.0	1.4	0.5	0.3	3.7	100.0
6月相談受付 (N=467)	65.1	7.7	8.1	3.0	3.0	3.9	1.9	0.4	1.7	1.1	0.6	0.2	0.4	2.8	100.0
7月相談受付 (N=470)	73.8	3.6	3.6	0.6	2.1	3.0	1.5	0.9	0.9	2.6	0.6	0.6	0.2	6.0	100.0
8月相談受付 (N=432)	79.2	4.6	3.2	1.6	0.9	2.8	1.4	1.2	0.9	0.7	0.0	0.2	0.5	2.8	100.0
9月相談受付 (N=668)	85.6	3.0	3.0	0.7	0.1	1.2	1.2	0.9	0.9	0.3	0.1	0.4	0.4	1.9	100.0
10月相談受付 (N=754)	87.5	3.8	2.1	0.3	0.1	1.7	0.8	0.5	0.4	0.0	0.3	0.0	0.1	2.3	100.0
11月相談受付 (N=404)	93.3	1.2	1.7	0.2	0.0	1.2	0.0	0.2	0.2	0.0	0.0	0.5	0.2	1.0	100.0
12月相談受付 (N=18)	72.2	0.0	5.6	0.0	0.0	11.1	0.0	5.6	0.0	0.0	0.0	5.6	0.0	0.0	100.0

注: 分析対象は、原発事故等に関する法律相談内容である。

図表5-3-1

原子力発電所事故等に関する法律相談の内訳 (福島県主要市町村)



図表5-3-2
原子力発電所事故等に関する法律相談の内訳
(福島県主要市町村)

(%)

	損害賠償	契約関係	避難生活	賃借人からの相談	賃貸人からの相談	放射能	提言	風評被害	各種手続	盗難・保管責任	避難指示・警戒区域内等立入	教育	事業継続・資産管理等	その他	合計
福島市 (N=111)	72.1	5.4	4.5	0.9	0.9	9.9	0.9	1.8	1.8	0.0	0.0	0.9	0.0	0.9	100.0
郡山市 (N=97)	64.9	4.1	5.2	0.0	0.0	17.5	0.0	3.1	0.0	0.0	0.0	1.0	0.0	4.1	100.0
いわき市 (N=250)	74.8	3.6	4.4	2.0	0.8	4.0	2.0	2.4	1.2	0.0	0.0	0.4	0.8	3.6	100.0
相馬市 (N=89)	78.7	5.6	4.5	0.0	0.0	1.1	1.1	0.0	2.2	0.0	1.1	1.1	0.0	4.5	100.0
南相馬市 (N=1102)	77.9	5.6	3.7	4.2	1.1	1.2	0.5	0.2	0.8	0.5	0.2	0.5	0.6	3.2	100.0
双葉郡(全体) (N=2091)	65.7	10.1	8.9	3.1	2.3	1.0	1.3	0.0	1.3	1.4	1.1	0.3	0.6	2.7	100.0
広野町 (N=70)	71.4	14.3	7.1	1.4	0.0	0.0	0.0	0.0	2.9	0.0	0.0	0.0	0.0	2.9	100.0
楢葉町 (N=204)	73.0	7.8	7.8	0.5	0.0	1.5	0.5	0.0	0.5	2.9	0.5	0.0	0.0	4.9	100.0
富岡町 (N=632)	52.8	14.1	13.6	5.9	4.1	0.5	0.8	0.0	2.1	1.3	1.1	0.6	0.3	2.8	100.0
大熊町 (N=265)	72.5	11.3	4.2	2.3	1.9	1.1	1.1	0.0	0.4	2.3	0.4	0.4	0.4	1.9	100.0
双葉町 (N=209)	74.2	7.2	5.3	1.9	1.9	0.0	1.9	0.5	1.0	1.0	1.4	0.0	0.5	3.3	100.0
浪江町 (N=596)	72.8	7.4	5.7	2.5	2.0	1.3	1.8	0.0	0.7	0.8	1.3	0.3	1.2	2.0	100.0
飯舘村 (N=41)	82.9	0.0	0.0	2.4	0.0	7.3	0.0	2.4	2.4	0.0	0.0	0.0	0.0	2.4	100.0

注: 分析対象は、原発事故等に関する法律相談内容である。

図表6-1-1
原子力発電所事故等に関する法律相談のうち
「損害賠償」の内訳(1)(福島県)

内訳	%	内訳	%	内訳	%
全般	7.5	指針		役員報酬	
慰謝料	6.3	新居費用		芸術家	
請求書	5.4	畜産業		公共料金	
住居	5.3	飲食店		事業所・作業所	
農業	4.3	仮払い・配分		造園	
避難・移転費用	4.3	財物		追加請求	
証拠保全	4.3	間接損害		不動産	
生活費増加	3.7	廃業		理容・美容業	
休業損害	2.9	仮払い・対象地域		出産	
失業	2.8	給与減額		損害額	
医療費	2.7	工場		店舗経営	
車両	以下は	宿泊費		農業機械	
営業損害	2%未満	病院・診療所経営		理容店	
仮払い・世帯認定	のため	仮払い・疎明資料		林業	
関連死	省略	原発従事者		運送業	
対象地域外		漁業		仮払い・清算条項	
ADR全般		その他		花き	
家財		仮払い・時期		清算条項	
対象地域等		家賃相当		製造業	
仮払い・住民登録		相続		退職金	
仮払い・全般		損害項目全般		転校	
説明会情報		一時帰宅		内定取消	
不動産賃貸業		介護		不動産業	
控除		健康・病状悪化		不動産取引	
ペット		交通費増加		別荘	
除染費用		住民登録		保育園・幼稚園経営	
自主避難		庭木		家賃支払	
個人経営者		弁護士費用		介護負担	
土地		検査		牛乳販売	
塾経営		謝礼		建築工事	
地代相当		畜産		在庫	
飲食業		転勤		財物・不動産	
旅館		二重生活		指針説明	
個人事業主		妊婦		寺社・宗教法人	
建設関連業		山林		時期	

図表6-1-2
原子力発電所事故等に関する法律相談のうち
「損害賠償」の内訳(2)(福島県)

内訳	%	内訳	%	内訳	%
手続		時効		リース業	
終期		自動車学校		ローン	
小売業		自動車関連業		委託販売	
障害者等		自動車工場		移動式店舗	
職人		受任		医療機器	
食品加工		集団訴訟		井戸水	
食品販売		畳屋		一部和解	
説明会注意点		新居購入		運転手	
訴訟		新聞販売業		液状化	
訴訟手続		水産加工		園芸	
大工		石材		屋台	
単身赴任		設備		卸売業	
転職		線量計		仮払い・人的範囲	
農地		太陽光発電		家畜	
美術商		滞在者		画廊	
美容院		店舗		解体業	
評価損		東電従事者		解体費用	
病院・診療所等		盗難		開墾地	
キャンセル料		農業施設		外国語対応	
クリーニング		派遣業		学用品	
ゴルフ場		販売業		学用品製造	
印刷業		美容室		株主損失	
家族離散		不動産評価		看護師	
果樹		福祉施設		機械整備	
介護施設経営		保育園		帰国命令	
観光		牧草		帰宅困難	
機械		有給休暇		技師	
建設業		養殖		牛肉卸	
減収率		アルバイト		金属加工	
合意書		イベント		金属回収	
採用取消		サービス業		契約農家	
産廃業		ストーブ会社		警備員	
支払		ホテル		建具屋	
施設運営		ホテル経営		建替	
事業所移転		マッサージ業		建物	

図表6-1-3
原子力発電所事故等に関する法律相談のうち
「損害賠償」の内訳(3)(福島県)

内訳	%	内訳	%	内訳	%
見舞金		青果物		板金	
見舞金配分		税金		避難時期	
減額要素		石材業		避難受入	
交通事故		責任論		備蓄	
公務員		接骨院		苗木	
雑貨店経営		設計会社		不動産販売	
施設経営		設計事務所		不動産評価額	
飼料		船舶		不動産賃貸業	
事業所閉鎖		選挙		部品製造	
寺社		草刈り		復興需要	
写真店		葬祭業		物損	
取り壊し		損害項目		保育料増加	
種苗		損保代理店		保管費	
酒造		体験施設		保険代理店	
受入費用		胎児		墓園	
就労条件		駐車場		墓地	
住居斡旋		賃料負担		報酬	
従業員給与		釣具店		報道被害	
出荷停止		鉄くず		放射能汚染	
書店		鉄工所		牧場	
小作料		転園		木材	
焼損		電気技術者		薬局	
乗馬		電力会社下請け		幼稚園経営	
食育		塗装業		養育	
食品製造		土地評価			
新規投資		投資額			
新事業		投資資金			
新生児		当事者確定			
新聞社		内職			
診療所等		乳牛			
人材派遣		農業資材			
水産関連業		農作物販売			
水資源		農産物仲卸			
生活衛生関係業		農地除染		合計	100.0
生活保護		農林業		N	3159