


宮 城 県

(被災当時の住所地が宮城県である相談者の法律相談内容)

図表1
【宮城県】
法律相談内容(宮城県全体)



注:各法律相談内容の分母はそれぞれN=17736である。

図表2-1
【宮城県】
市町村(住所)の構成比率

市町村	%	N
仙台市(区不明)	11.1	1985
仙台市青葉区	6.4	1138
仙台市宮城野区	9.9	1773
仙台市若林区	6.9	1232
仙台市太白区	5.5	978
仙台市泉区	5.6	997
石巻市	19.7	3505
塩竈市	2.2	395
気仙沼市	3.8	670
白石市	0.4	73
名取市	2.3	410
多賀城市	3.3	594
岩沼市	0.9	158
登米市	0.5	85
東松島市	2.8	497
大崎市	1.1	200
亶理郡(町不明)	0.2	29
亶理町	1.4	241
山元町	1.5	276
松島町	0.5	94
七ヶ浜町	1.1	192
利府町	0.9	167
富谷町	0.6	102
女川町	1.5	275
南三陸町	2.1	369
その他	2.0	361
無回答・不明	5.8	1028
合計	100.0	17824

図表2-2-1

【宮城県】

主要市町村(住所)別にみた法律相談内容(1)

(%)

	仙台市全体	仙台市青葉区	仙台市宮城野区	仙台市若林区	仙台市太白区	仙台市泉区	石巻市	塩竈市	気仙沼市	白石市	名取市	多賀城市	岩沼市	登米市
	N 8069	1130	1763	1230	973	993	3481	394	669	73	409	593	157	85
1 不動産所有権(滅失問題含む)	5.3	5.5	5.1	5.7	4.5	6.2	4.7	5.1	4.9	4.1	5.9	6.4	5.1	0.0
2 車・船等の所有権(滅失問題含む)	1.4	1.0	1.2	0.5	1.3	1.1	1.9	3.3	2.8	2.7	2.4	3.9	6.4	0.0
3 預金・株等の流動資産	0.3	0.0	0.1	0.5	0.0	0.4	0.6	0.3	0.9	0.0	0.7	0.5	0.6	0.0
4 不動産賃貸借(借地)	1.0	1.7	1.0	1.3	0.7	0.4	0.5	0.5	3.0	1.4	0.7	1.5	1.3	0.0
5 不動産賃貸借(借家)	27.1	33.6	30.6	24.1	21.4	21.9	18.0	21.8	10.8	8.2	13.9	30.2	13.4	16.5
6 工作物責任・相隣関係(妨害排除・予防・損害賠償)	12.8	15.4	9.7	9.6	14.3	15.6	2.9	17.5	3.0	12.3	7.3	9.3	9.6	7.1
7 境界	0.6	0.8	0.7	0.5	0.8	0.7	0.1	1.0	0.3	0.0	0.5	1.2	0.6	0.0
8 債権回収(貸金、売掛、請負等)	0.6	0.6	0.5	0.8	0.7	0.6	0.9	0.0	1.2	2.7	0.5	0.5	0.6	0.0
9 住宅・車・船等のローン、リース	4.5	3.1	5.2	6.2	4.2	3.9	10.3	5.3	17.5	2.7	12.5	6.4	7.6	9.4
10 その他の借入金返済	2.3	2.2	1.9	1.5	2.2	1.8	6.3	4.8	9.7	1.4	3.2	3.2	5.1	8.2
11 保険	3.8	2.6	3.7	4.5	3.6	5.3	5.6	6.3	4.3	1.4	7.1	7.3	7.0	5.9
12 震災関連法令	12.3	9.9	14.5	15.7	11.1	10.2	18.4	15.0	18.1	30.1	21.3	16.0	17.8	18.8
13 税金	1.3	1.1	1.4	2.0	1.0	1.1	2.0	1.0	0.7	1.4	1.7	0.7	1.9	0.0
14 新たな融資	0.8	1.1	0.9	1.1	1.3	0.4	1.4	0.8	1.5	0.0	1.2	1.5	0.6	2.4
15 離婚・親族	3.2	2.1	3.0	3.1	2.6	3.6	5.2	1.0	3.0	4.1	5.4	2.5	3.2	0.0
16 遺言・相続	9.6	7.7	10.8	10.5	9.1	10.0	19.5	9.4	13.5	11.0	13.2	9.4	13.4	8.2
17 消費者被害	1.0	0.6	0.5	0.8	3.0	1.1	0.6	1.3	0.1	2.7	0.7	1.2	1.3	1.2
18 労働問題	3.3	2.6	3.1	2.4	2.7	2.3	4.5	4.1	5.5	4.1	4.4	4.9	7.6	10.6
19 外国人	0.0	0.1	0.0	0.1	0.2	0.0	0.1	0.0	0.1	0.0	0.0	0.0	0.0	0.0
20 危険負担・商事・会社関係	2.1	2.7	1.8	1.2	2.5	1.9	2.9	6.9	2.5	0.0	2.9	2.9	3.2	5.9
21 刑事	0.2	0.3	0.3	0.0	0.1	0.4	0.4	0.0	0.3	0.0	0.5	0.0	0.6	1.2
22 原子力発電所事故等	0.6	0.4	0.6	0.1	0.6	0.5	0.1	0.0	0.0	4.1	1.0	0.3	1.3	2.4
23 その他	7.4	8.6	6.3	6.3	10.6	5.9	6.2	8.4	9.6	9.6	8.6	6.2	5.1	7.1
24 震災以外	9.2	6.5	9.4	12.6	12.4	16.1	5.5	2.8	3.6	4.1	3.7	2.0	4.5	1.2

注: 数値は、各市町村の法律相談内容の割合を指す。

図表2-2-2

【宮城県】

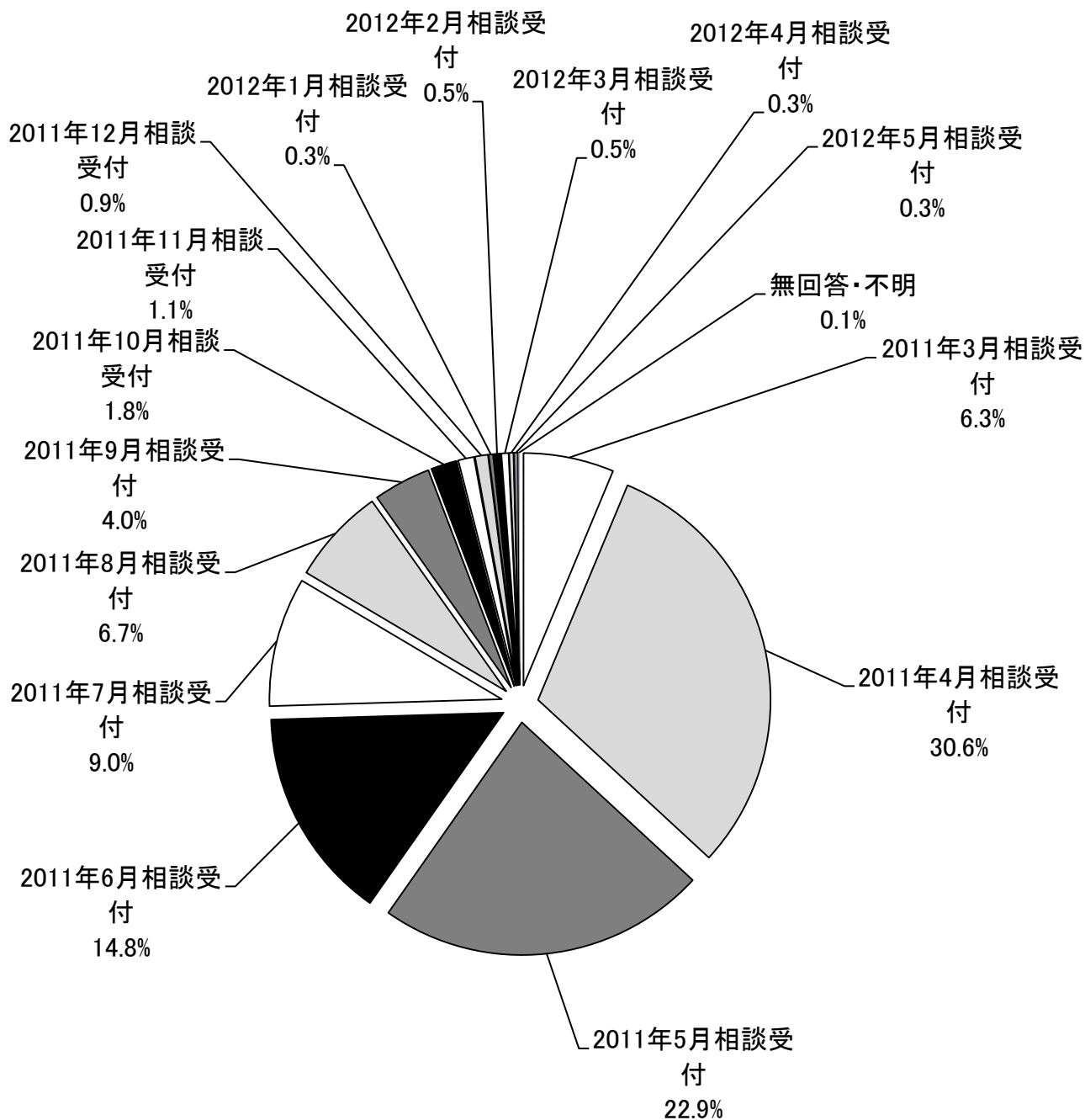
主要市町村(住所)別にみた法律相談内容(2)

(%)

	栗原市	東松島市	大崎市	柴田町	亶理郡全体	亶理町	山元町	松島町	七ヶ浜町	利府町	富谷町	女川町	南三陸町
	N 49	496	198	40	542	238	275	94	192	167	101	275	366
1 不動産所有権(滅失問題含む)	6.1	6.9	4.5	2.5	6.6	4.6	9.1	5.3	9.4	9.6	7.9	10.5	7.1
2 車・船等の所有権(滅失問題含む)	2.0	3.4	2.0	2.5	3.3	4.2	2.9	2.1	4.7	3.6	1.0	1.8	2.5
3 預金・株等の流動資産	0.0	0.4	0.5	0.0	1.8	0.4	2.5	0.0	1.0	0.6	2.0	2.5	1.4
4 不動産賃貸借(借地)	0.0	0.6	0.5	0.0	0.7	0.8	0.4	0.0	0.5	1.8	2.0	0.7	1.1
5 不動産賃貸借(借家)	8.2	14.9	26.3	12.5	3.5	2.9	4.4	13.8	7.3	12.6	16.8	4.4	4.6
6 工作物責任・相隣関係(妨害排除・予防・損害賠償)	18.4	3.6	14.1	20.0	4.6	5.0	4.4	11.7	10.4	17.4	12.9	2.9	1.1
7 境界	4.1	0.8	2.0	0.0	0.4	0.8	0.0	1.1	0.0	0.6	0.0	0.0	0.5
8 債権回収(貸金、売掛、請負等)	0.0	1.6	1.0	0.0	0.4	0.8	0.0	0.0	2.1	0.0	3.0	0.4	2.2
9 住宅・車・船等のローン、リース	4.1	13.3	4.5	0.0	18.8	16.8	22.2	5.3	19.3	9.6	5.0	8.4	16.1
10 その他の借入金返済	6.1	4.2	3.5	2.5	3.5	2.9	2.5	3.2	2.1	3.0	2.0	8.7	12.8
11 保険	8.2	7.1	4.0	5.0	7.7	6.7	9.1	3.2	9.4	5.4	5.9	7.6	7.9
12 震災関連法令	16.3	23.4	11.6	17.5	21.8	16.4	25.5	17.0	25.5	19.8	5.0	22.5	22.7
13 税金	0.0	2.8	1.5	0.0	3.0	2.5	3.6	2.1	1.0	3.0	3.0	3.3	2.5
14 新たな融資	0.0	2.2	1.5	0.0	1.1	1.7	0.7	0.0	2.6	1.2	2.0	2.2	0.8
15 離婚・親族	0.0	3.6	0.5	2.5	2.8	2.9	2.9	0.0	1.6	0.6	4.0	2.9	3.8
16 遺言・相続	10.2	13.9	4.5	12.5	14.8	16.4	13.1	18.1	8.3	8.4	14.9	24.7	14.5
17 消費者被害	2.0	0.4	2.5	0.0	1.3	1.7	1.1	2.1	0.5	1.2	2.0	0.0	0.8
18 労働問題	2.0	5.8	5.6	10.0	4.6	5.0	4.0	10.6	3.6	4.2	3.0	4.7	5.2
19 外国人	0.0	0.2	0.0	0.0	0.0	0.0	0.0	0.0	0.0	0.0	0.0	0.0	0.0
20 危険負担・商事・会社関係	4.1	3.4	1.5	0.0	2.2	2.5	2.2	1.1	3.1	4.2	4.0	4.7	3.0
21 刑事	2.0	0.2	0.0	2.5	0.2	0.0	0.4	0.0	0.0	0.0	0.0	0.4	0.0
22 原子力発電所事故等	2.0	0.8	0.5	10.0	1.1	1.7	0.0	0.0	0.0	0.6	0.0	0.0	0.0
23 その他	10.2	7.5	16.2	5.0	10.7	11.8	10.2	5.3	4.2	9.0	10.9	7.3	8.5
24 震災以外	6.1	3.4	3.0	5.0	4.1	3.8	4.0	10.6	5.2	1.8	5.9	5.1	7.4

注: 数値は、各市町村の法律相談内容の割合を指す。

図表3-1
【宮城県】
 相談受付月の構成比率



注：N=17824。

図表3-2

【宮城県】

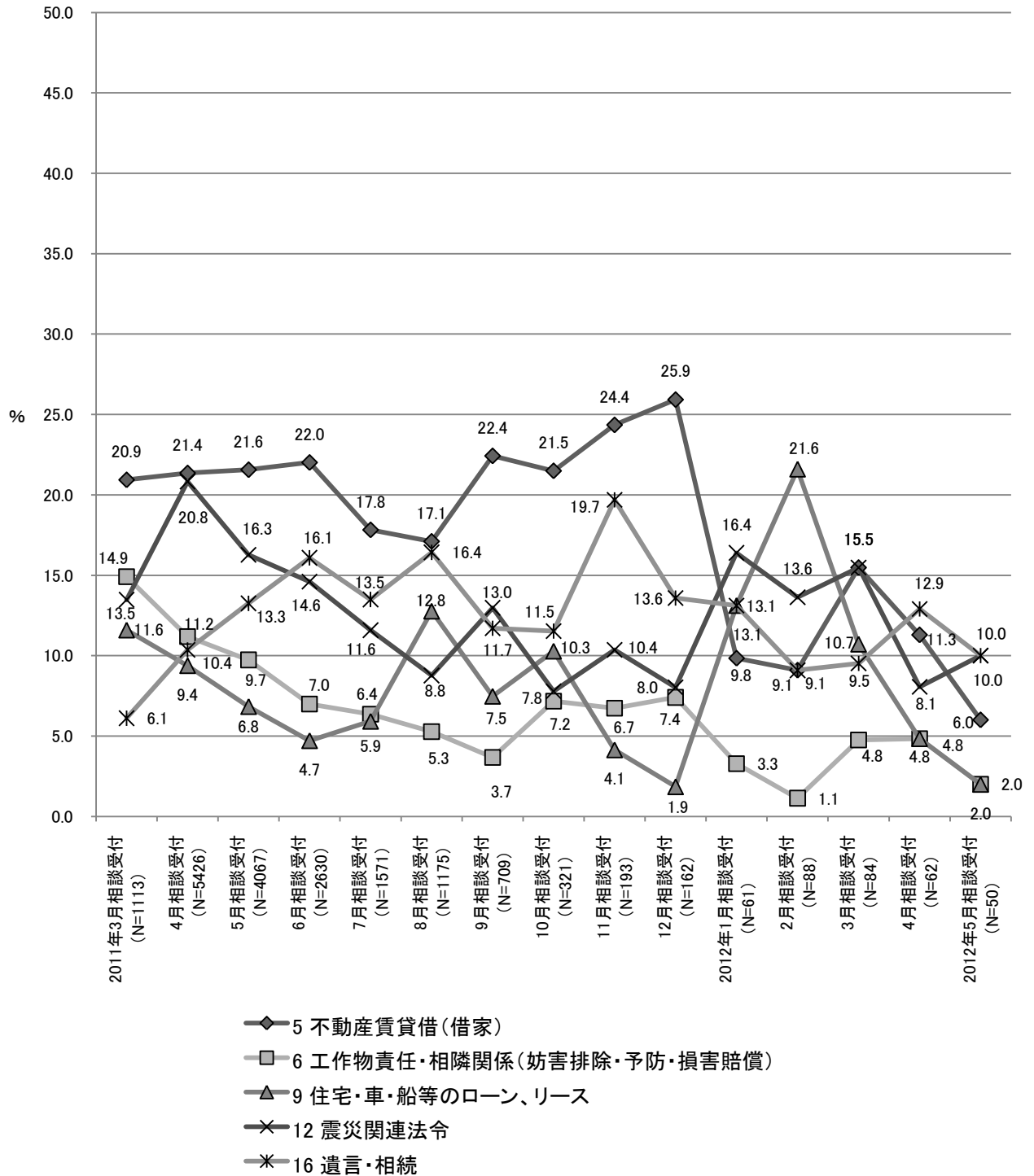
相談受付月別にみた法律相談内容

(%)

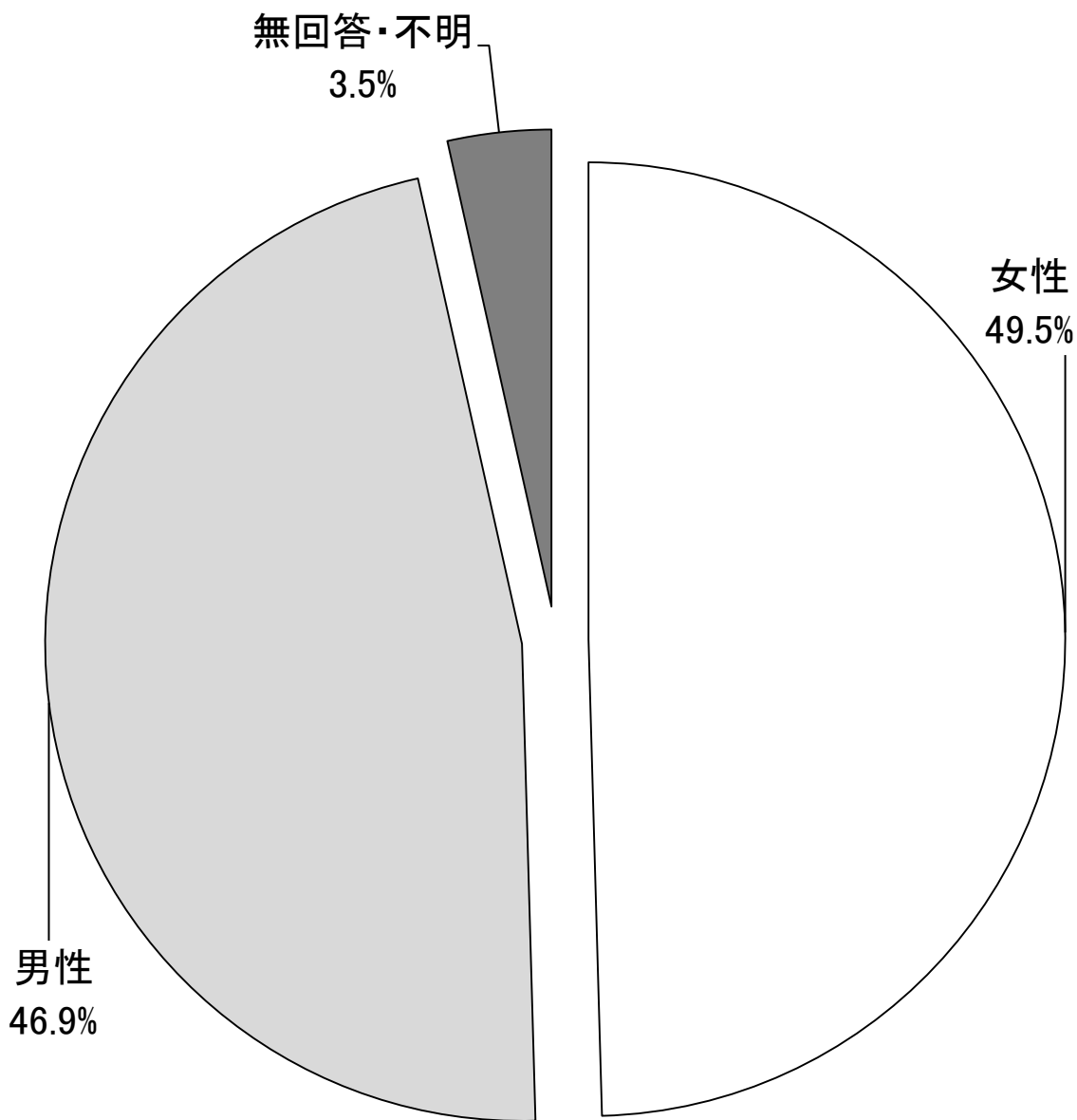
	2011 年3月 相談 受付	4月相 談受 付	5月相 談受 付	6月相 談受 付	7月相 談受 付	8月相 談受 付	9月相 談受 付	10月 相談 受付	11月 相談 受付	12月 相談 受付	2012 年1月 相談 受付	2012 年2月 相談 受付	2012 年3月 相談 受付	2012 年4月 相談 受付	2012 年5月 相談 受付
	N 1113	5426	4067	2630	1571	1175	709	321	193	162	61	88	84	62	50
1 不動産所有権(滅失問題含む)	5.8	7.4	5.2	4.9	3.8	4.5	5.2	5.3	1.6	1.2	1.6	0.0	0.0	0.0	0.0
2 車・船等の所有権(滅失問題含む)	4.9	3.1	1.7	1.2	1.2	0.9	0.3	0.3	0.0	0.0	0.0	0.0	1.2	0.0	0.0
3 預金・株等の流動資産	2.4	0.9	0.3	0.2	0.1	0.1	0.0	0.0	0.0	0.0	0.0	1.1	0.0	1.6	0.0
4 不動産賃貸借(借地)	0.1	1.1	1.0	1.1	0.6	1.0	0.6	0.3	1.0	1.2	0.0	0.0	0.0	0.0	0.0
5 不動産賃貸借(借家)	20.9	21.4	21.6	22.0	17.8	17.1	22.4	21.5	24.4	25.9	9.8	9.1	15.5	11.3	6.0
6 工作物責任・相隣関係(妨害排除・予防・損害賠償)	14.9	11.2	9.7	7.0	6.4	5.3	3.7	7.2	6.7	7.4	3.3	1.1	4.8	4.8	2.0
7 境界	0.2	0.6	0.7	0.5	0.6	0.4	0.0	0.0	0.5	0.0	1.6	0.0	0.0	1.6	0.0
8 債権回収(貸金、売掛、請負等)	0.4	0.7	1.0	0.6	0.8	1.1	0.7	0.9	2.6	0.0	0.0	0.0	1.2	0.0	0.0
9 住宅・車・船等のローン、リース	11.6	9.4	6.8	4.7	5.9	12.8	7.5	10.3	4.1	1.9	13.1	21.6	10.7	4.8	2.0
10 その他の借入金返済	7.6	4.6	3.0	3.5	3.3	4.9	3.4	2.8	0.5	4.9	8.2	14.8	7.1	1.6	0.0
11 保険	7.7	6.3	4.6	5.4	3.8	3.9	3.4	1.2	3.1	2.5	1.6	5.7	3.6	1.6	0.0
12 震災関連法令	13.5	20.8	16.3	14.6	11.6	8.8	13.0	7.8	10.4	8.0	16.4	13.6	15.5	8.1	10.0
13 税金	1.4	1.4	1.7	1.8	2.3	1.7	1.6	1.6	1.0	1.2	0.0	1.1	0.0	1.6	0.0
14 新たな融資	1.3	1.6	1.2	0.9	0.4	0.4	1.0	1.2	0.0	0.6	1.6	0.0	0.0	0.0	0.0
15 離婚・親族	1.5	1.9	3.8	4.2	3.8	5.0	4.8	2.5	4.1	1.2	3.3	3.4	14.3	29.0	44.0
16 遺言・相続	6.1	10.4	13.3	16.1	13.5	16.4	11.7	11.5	19.7	13.6	13.1	9.1	9.5	12.9	10.0
17 消費者被害	0.2	0.5	1.3	1.3	1.2	0.5	1.8	0.3	1.0	3.1	6.6	2.3	0.0	1.6	2.0
18 労働問題	8.0	5.8	4.4	2.7	2.7	2.1	1.0	3.1	0.0	0.6	0.0	1.1	2.4	1.6	0.0
19 外国人	0.1	0.1	0.1	0.0	0.0	0.0	0.0	0.0	0.0	0.0	0.0	0.0	0.0	0.0	0.0
20 危険負担・商事・会社関係	5.0	3.1	2.7	2.0	1.4	2.5	1.6	1.9	0.5	0.6	1.6	1.1	2.4	1.6	2.0
21 刑事	0.1	0.1	0.4	0.2	0.3	0.2	0.6	0.3	0.5	0.0	1.6	0.0	0.0	0.0	2.0
22 原子力発電所事故等	0.3	0.3	0.3	0.5	0.8	0.9	0.7	1.6	1.6	3.1	3.3	5.7	6.0	9.7	0.0
23 その他	6.6	6.5	5.9	9.8	8.2	9.4	10.3	10.6	11.9	8.6	8.2	14.8	19.0	9.7	18.0
24 震災以外	1.7	2.3	5.6	8.7	18.5	9.2	12.7	15.6	18.7	18.5	13.1	10.2	2.4	3.2	10.0

注: 数値は、各相談受付月の法律相談内容の割合を指す。

図表3-3
【宮城県】
 相談受付月別にみた主な法律相談内容



図表4-1
【宮城県】
相談者の男女比率




注：N=17824。

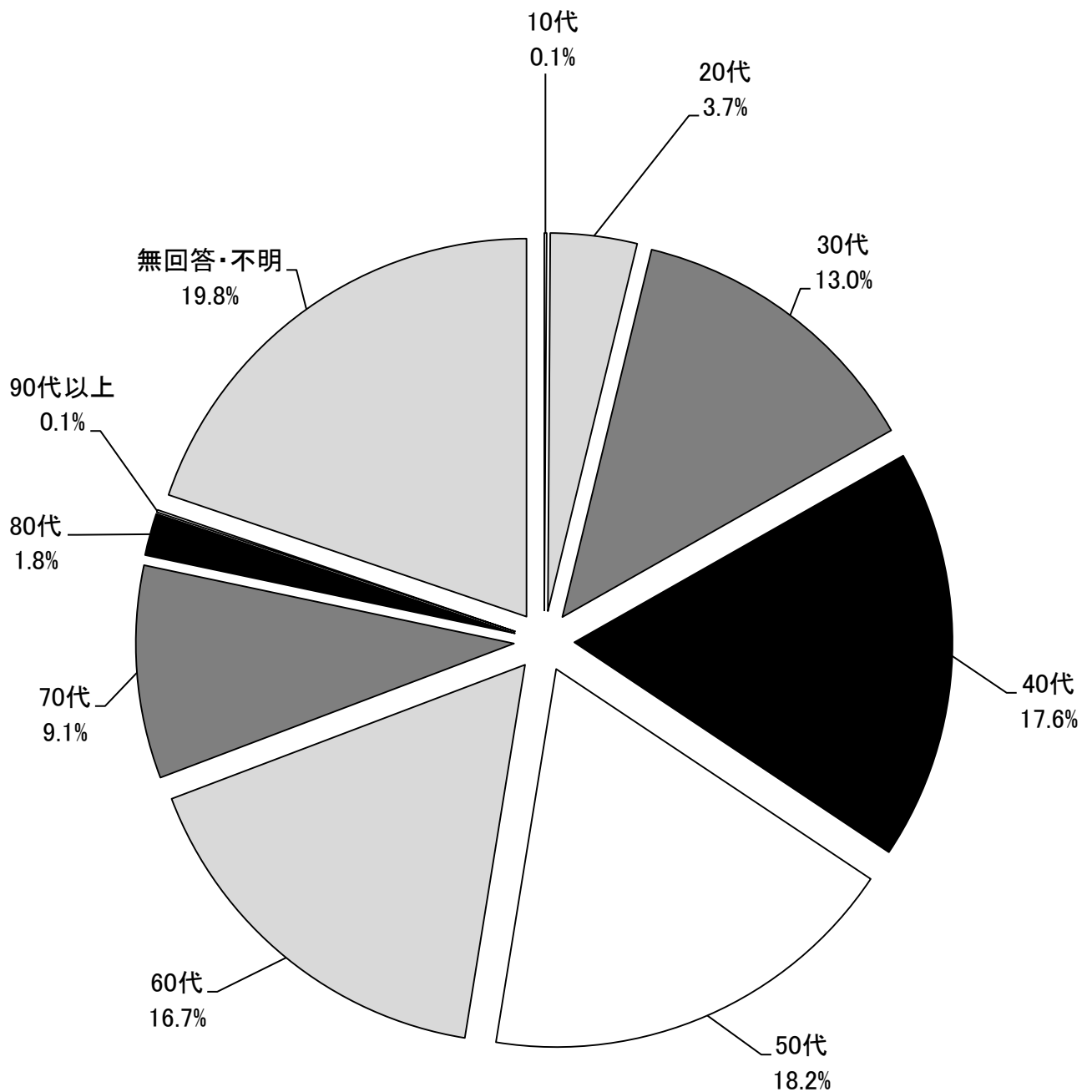
図表4-2

【宮城県】

男女別にみた法律相談内容



図表5-1
【宮城県】
相談者の年齢構成比率



注：N=17824。

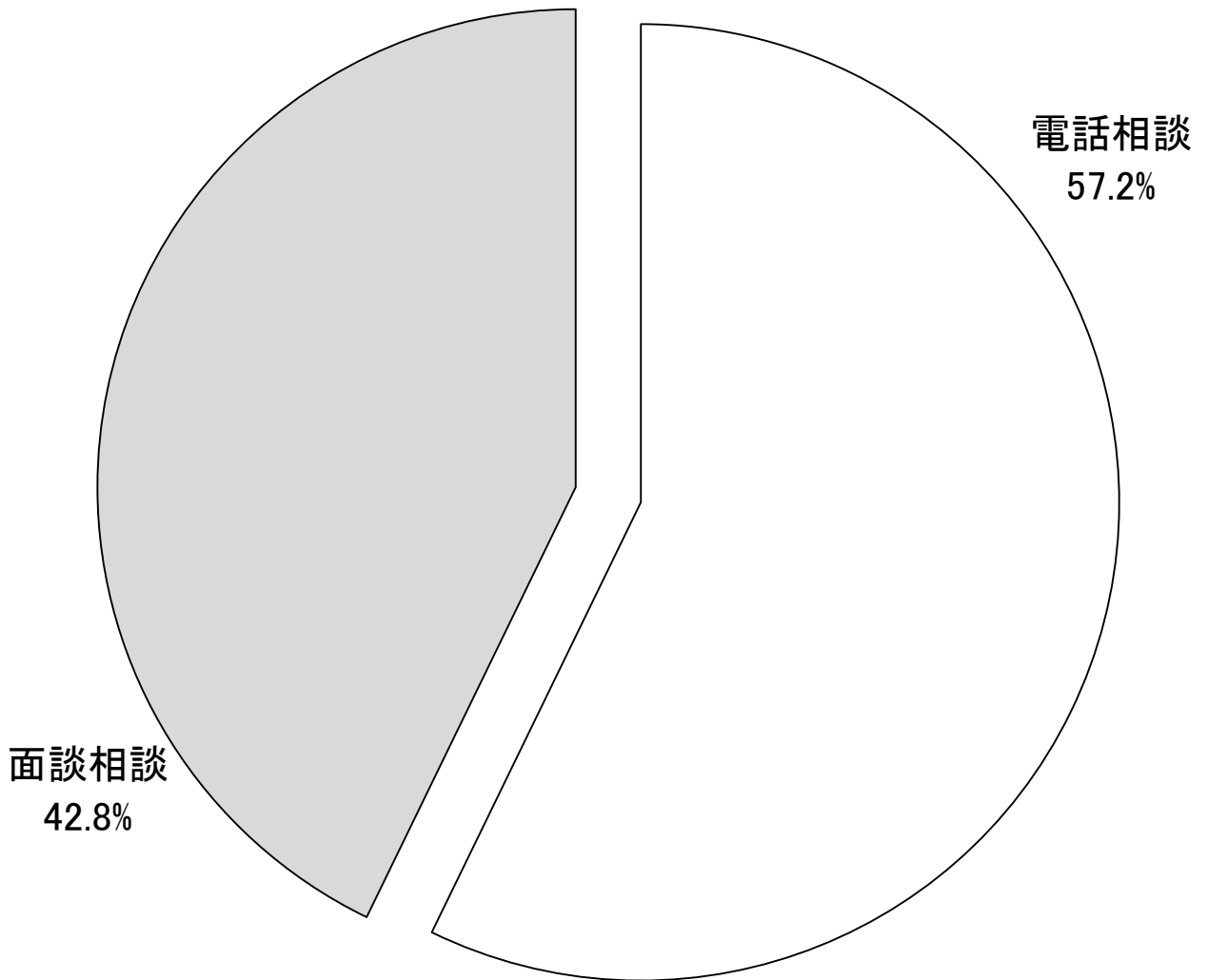
図表5-2 【宮城県】 年代別にみた法律相談内容

(%)

	20代以下	30代	40代	50代	60代	70代	80代以上
N	683	2303	3118	3224	2961	1608	340
1 不動産所有権(滅失問題含む)	2.5	3.3	4.7	5.1	7.3	8.0	10.6
2 車・船等の所有権(滅失問題含む)	3.4	2.5	1.6	1.7	1.6	1.6	0.0
3 預金・株等の流動資産	0.3	0.3	0.3	0.7	0.5	0.9	0.9
4 不動産賃貸借(借地)	0.6	0.5	0.7	1.2	1.3	1.1	1.5
5 不動産賃貸借(借家)	31.3	23.4	20.1	20.1	20.0	18.4	17.4
6 工作物責任・相隣関係(妨害排除・予防・損害賠償)	2.6	6.2	6.8	7.9	9.9	15.6	15.0
7 境界	0.1	0.4	0.2	0.5	0.7	0.9	2.1
8 債権回収(貸金、売掛、請負等)	0.1	0.4	0.8	0.7	1.2	0.8	2.4
9 住宅・車・船等のローン、リース	6.7	8.6	10.3	9.2	7.1	3.8	3.5
10 その他の借入金返済	3.7	4.9	5.3	4.6	3.5	2.4	0.9
11 保険	2.8	4.8	5.1	4.9	6.0	4.9	6.8
12 震災関連法令	12.3	13.9	15.5	15.7	16.6	16.7	13.5
13 税金	0.6	1.6	1.7	2.0	1.4	2.0	1.8
14 新たな融資	1.3	1.2	1.4	1.0	0.7	1.1	0.3
15 離婚・親族	6.4	6.3	3.9	2.8	2.5	2.4	2.6
16 遺言・相続	10.8	10.7	14.7	16.0	12.7	10.1	9.7
17 消費者被害	0.9	0.6	1.3	0.8	0.9	0.9	1.2
18 労働問題	9.7	5.8	5.0	4.7	2.1	1.1	0.3
19 外国人	0.1	0.0	0.1	0.0	0.1	0.0	0.0
20 危険負担・商事・会社関係	2.0	2.7	3.0	2.9	2.6	1.2	0.3
21 刑事	0.6	0.2	0.2	0.2	0.2	0.3	0.0
22 原子力発電所事故等	0.4	0.7	0.7	0.4	0.3	0.2	0.0
23 その他	5.1	8.2	7.8	7.2	7.6	7.6	5.6
24 震災以外	8.5	6.9	5.9	6.9	7.7	11.9	14.1

注: 数値は、各年代の法律相談内容の割合を指す。


図表6-1
【宮城県】
相談形態の構成比率



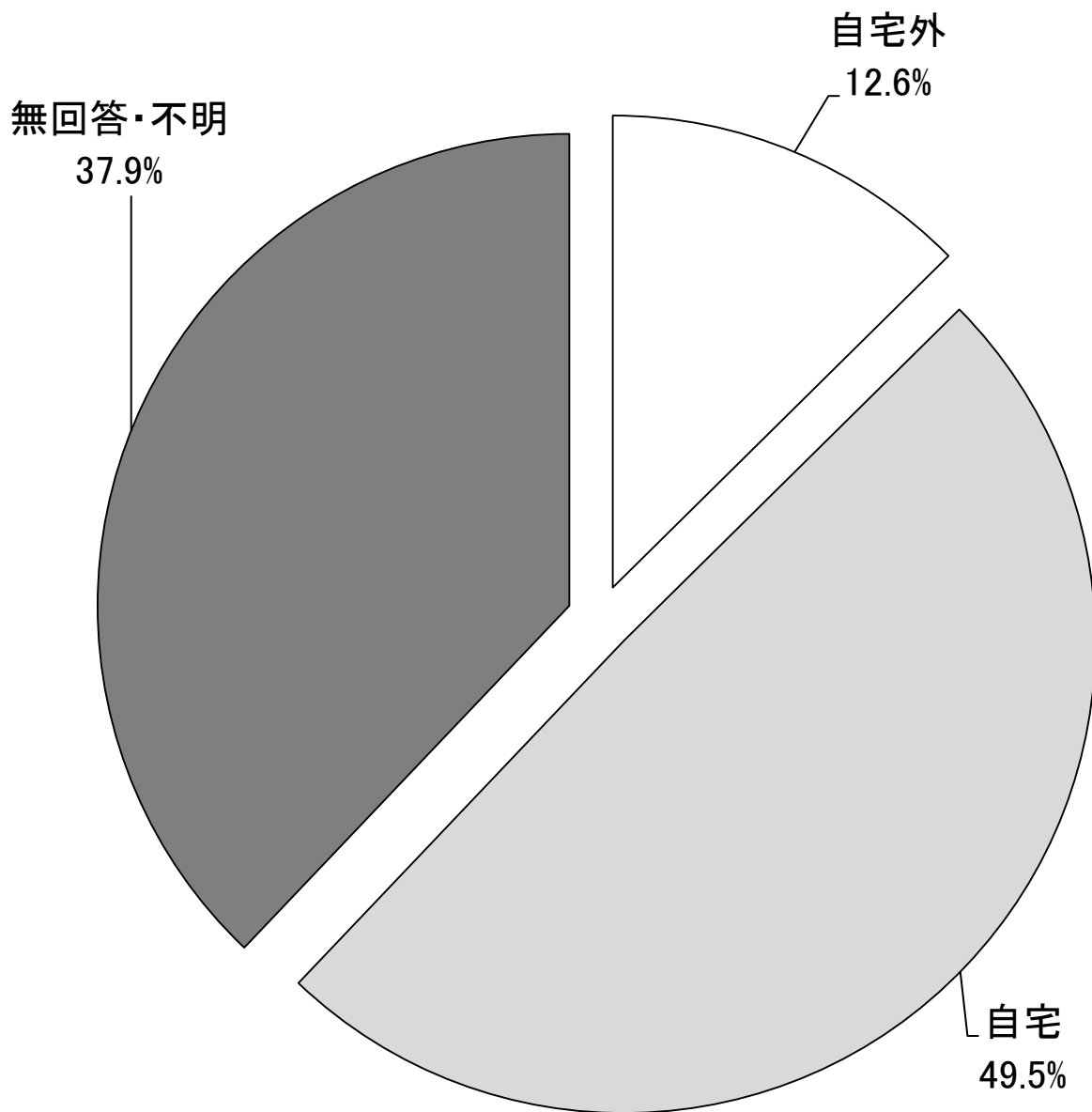
注1: N=17824。

注2: 電話・面談といった相談形態に無回答・不明は存在しない。

図表6-2
【宮城県】
相談形態別にみた法律相談内容



図表7-1
【宮城県】
相談者の居所(自宅／自宅以外)の分布




注：N=17824。


図表7-2

【宮城県】

居所別(自宅／自宅外)にみた法律相談内容



図表8-1
【宮城県】
仙台市全体の法律相談内容




注:各法律相談内容の分母はそれぞれN=8069である。

図表8-2

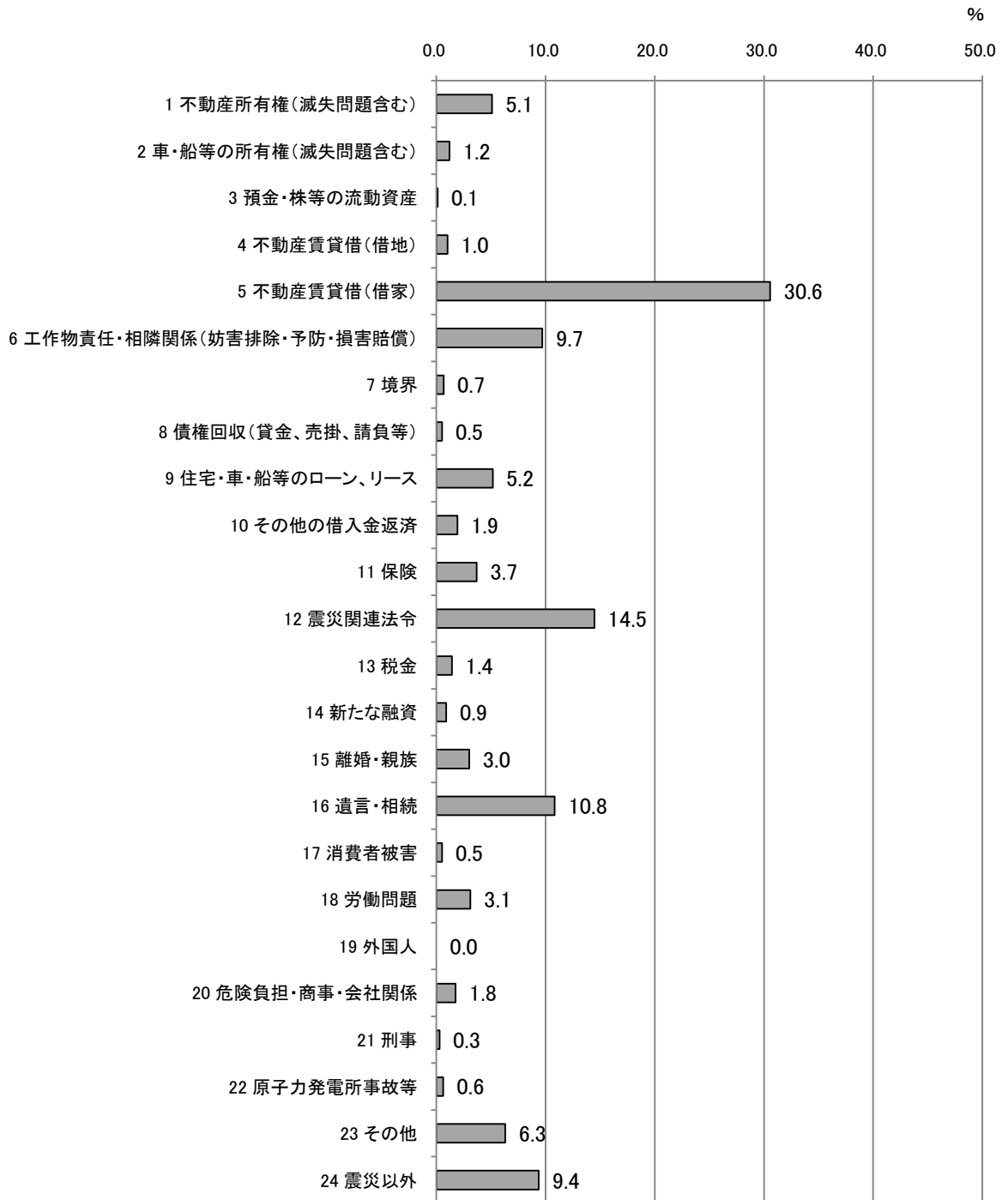
【宮城県】

仙台市青葉区の法律相談内容




注:各法律相談内容の分母はそれぞれN=1130である。

図表8-3
【宮城県】
仙台市宮城野区の法律相談内容




注:各法律相談内容の分母はそれぞれN=1763である。

図表8-4
【宮城県】
仙台市若林区の法律相談内容




注:各法律相談内容の分母はそれぞれN=1230である。

図表8-5
【宮城県】
仙台市太白区の法律相談内容



注:各法律相談内容の分母はそれぞれN=973である。

図表8-6
【宮城県】
仙台市泉区の法律相談内容




注:各法律相談内容の分母はそれぞれN=993である。

図表8-7

【宮城県】

石巻市の法律相談内容

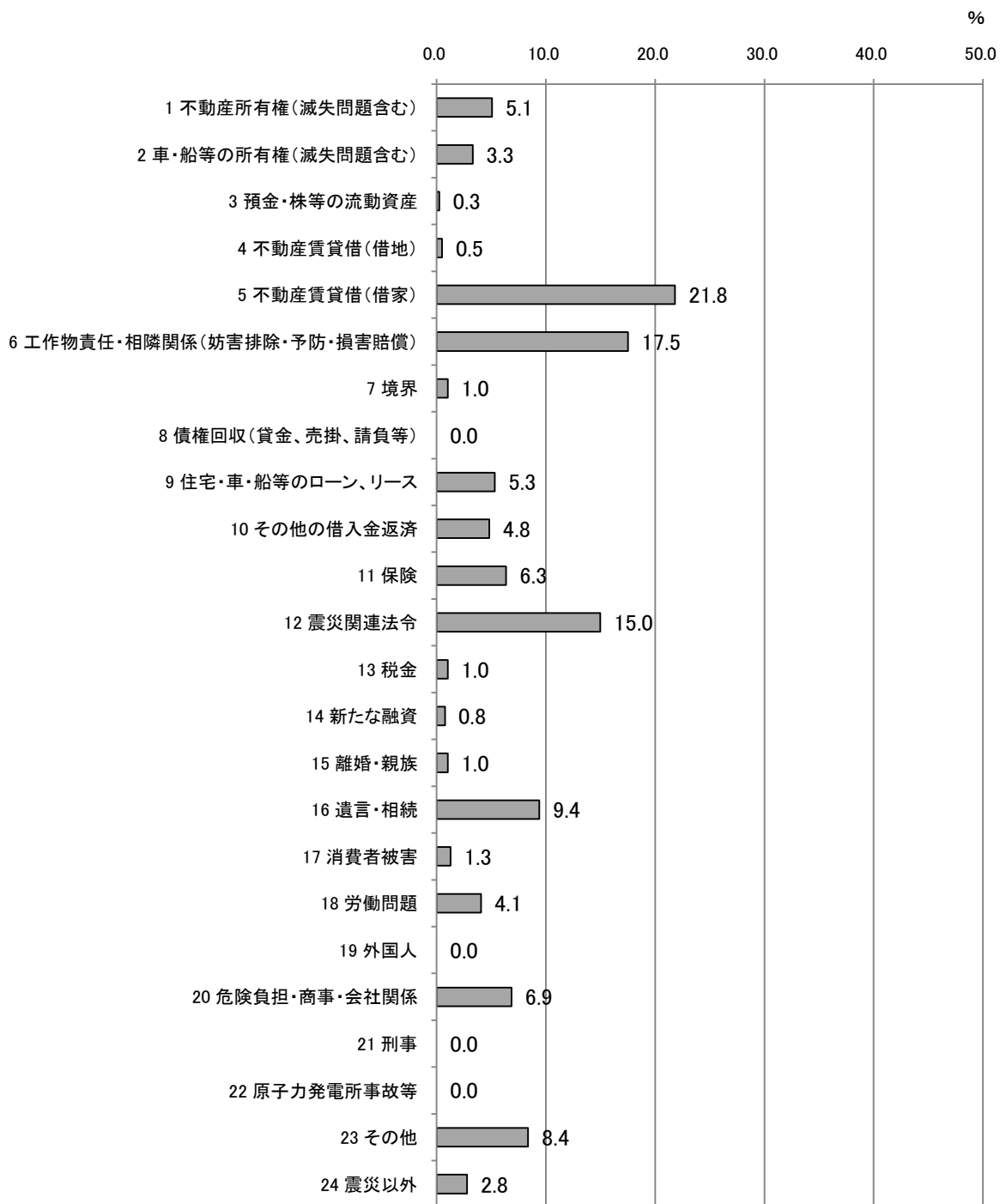


注:各法律相談内容の分母はそれぞれN=3481である。

図表8-8

【宮城県】

塩竈市の法律相談内容




注:各法律相談内容の分母はそれぞれN=394である。

図表8-9


【宮城県】

気仙沼市の法律相談内容




注:各法律相談内容の分母はそれぞれN=669である。

図表8-10
【宮城県】
白石市の法律相談内容




注:各法律相談内容の分母はそれぞれN=73である。

図表8-11
【宮城県】
名取市の法律相談内容




注:各法律相談内容の分母はそれぞれN=409である。

図表8-12
【宮城県】
多賀城市の法律相談内容



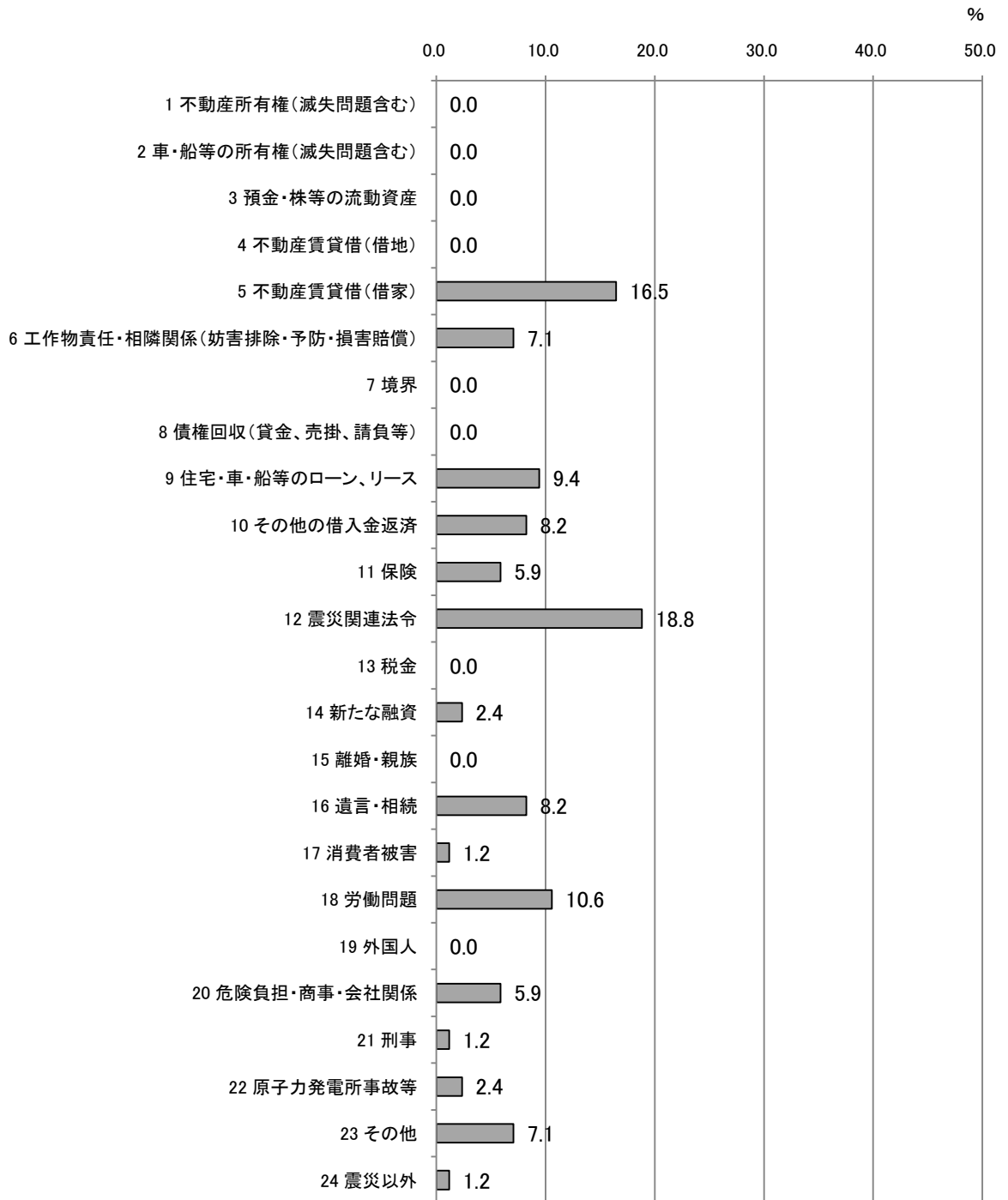
注:各法律相談内容の分母はそれぞれN=593である。

図表8-13
【宮城県】
岩沼市の法律相談内容




注:各法律相談内容の分母はそれぞれN=157である。

図表8-14
【宮城県】
登米市の法律相談内容




注:各法律相談内容の分母はそれぞれN=85である。

図表8-15
【宮城県】
栗原市の法律相談内容



注:各法律相談内容の分母はそれぞれN=49である。

図表8-16
【宮城県】
東松島市の法律相談内容




注:各法律相談内容の分母はそれぞれN=496である。

図表8-17


【宮城県】

大崎市の法律相談内容




注:各法律相談内容の分母はそれぞれN=198である。

図表8-18
【宮城県】
柴田町の法律相談内容



注:各法律相談内容の分母はそれぞれN=40である。

図表8-19
【宮城県】
亶理郡全体の法律相談内容




注:各法律相談内容の分母はそれぞれN=542である。

図表8-20

【宮城県】

亘理町の法律相談内容




注:各法律相談内容の分母はそれぞれN=238である。

図表8-21

【宮城県】

山元町の法律相談内容

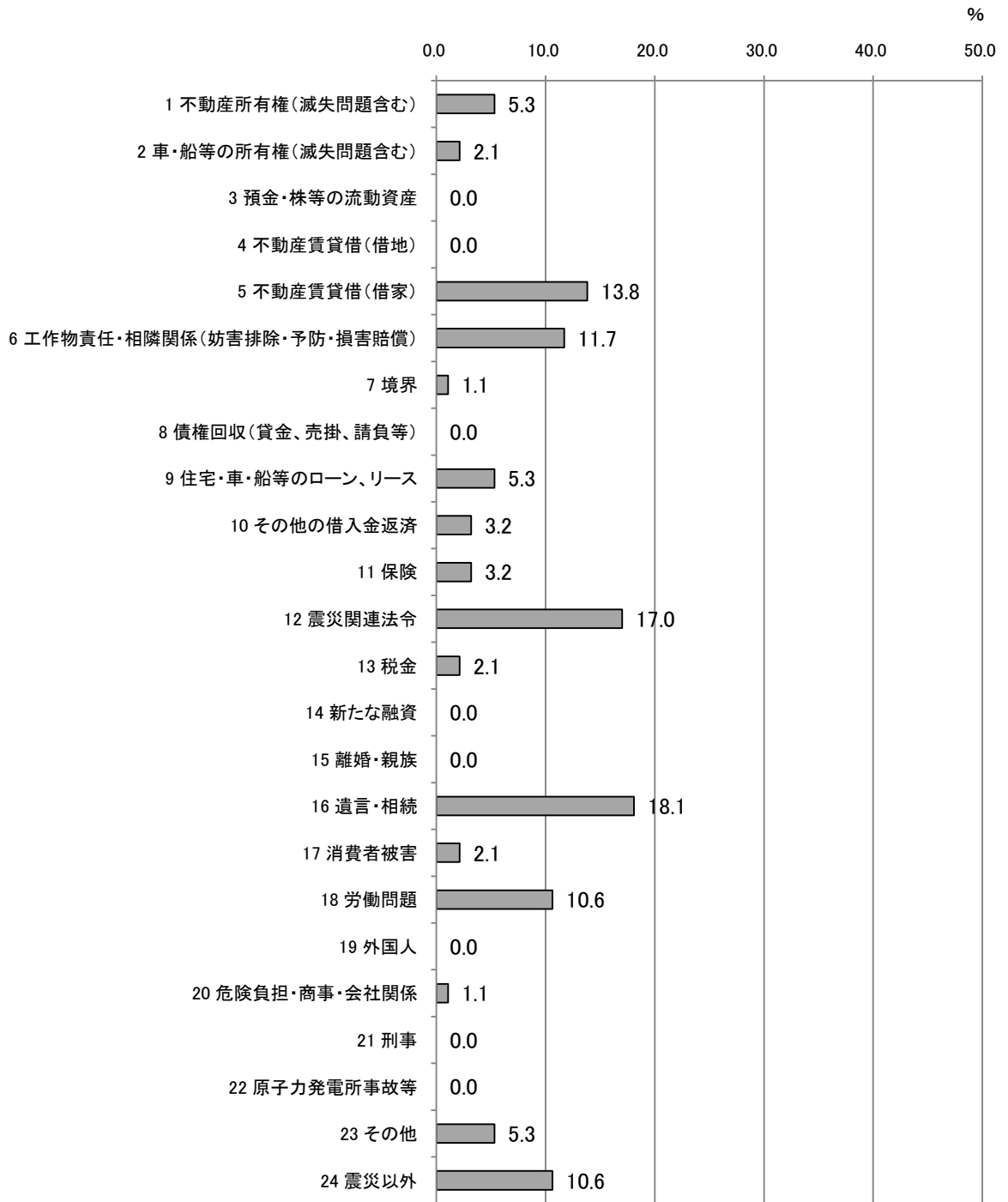


注:各法律相談内容の分母はそれぞれN=275である。

図表8-22

【宮城県】

松島町の法律相談内容




注:各法律相談内容の分母はそれぞれN=94である。

図表8-23


【宮城県】

七ヶ浜町の法律相談内容




注:各法律相談内容の分母はそれぞれN=192である。

図表8-24
【宮城県】
利府町の法律相談内容



注:各法律相談内容の分母はそれぞれN=167である。

図表8-25
【宮城県】
富谷町の法律相談内容




注:各法律相談内容の分母はそれぞれN=101である。

図表8-26

【宮城県】

女川町の法律相談内容




注:各法律相談内容の分母はそれぞれN=275である。

図表8-27

【宮城県】

南三陸町の法律相談内容



注:各法律相談内容の分母はそれぞれN=366である。

図表9-1

【宮城県】

相談受付月別にみた法律相談内容(仙台市全体)

(%)

	2011年3 月相談 受付	4月相談 受付	5月相談 受付	6月相談 受付	7月相談 受付	8月相談 受付	9月相談 受付	10-12月 相談受 付	2012年1 月-5月 相談受 付
N	517	1862	1951	1335	798	507	416	496	172
1 不動産所有権(滅失問題含む)	5.0	6.3	6.2	4.6	4.0	5.7	5.5	3.8	0.0
2 車・船等の所有権(滅失問題含む)	4.4	2.3	1.2	0.7	0.9	0.4	0.2	0.2	0.0
3 預金・株等の流動資産	0.8	0.5	0.3	0.0	0.1	0.0	0.0	0.0	0.0
4 不動産賃貸借(借地)	0.0	1.6	0.8	1.3	0.6	0.8	0.5	1.0	0.0
5 不動産賃貸借(借家)	32.9	31.6	24.3	26.3	21.7	28.2	30.3	26.8	15.7
6 工作物責任・相隣関係(妨害排除・予防・損害賠償)	21.7	18.6	13.6	9.7	8.4	7.1	5.0	8.7	4.7
7 境界	0.0	0.8	1.0	0.7	0.5	0.2	0.0	0.2	0.6
8 債権回収(貸金、売掛、請負等)	0.6	0.6	0.8	0.7	0.1	1.4	0.2	1.0	0.0
9 住宅・車・船等のローン、リース	3.9	4.0	5.5	3.8	3.6	8.3	3.8	2.8	3.5
10 その他の借入金返済	4.4	2.1	1.4	2.5	2.5	3.0	1.9	1.6	4.1
11 保険	2.9	3.8	3.9	4.6	3.4	4.1	4.8	1.8	3.5
12 震災関連法令	8.1	13.3	14.6	12.4	10.7	10.3	12.5	8.9	14.0
13 税金	0.4	1.0	1.5	1.5	1.6	1.4	1.0	1.6	0.0
14 新たな融資	0.4	0.8	1.2	0.7	0.8	0.6	0.7	0.6	0.0
15 離婚・親族	1.5	1.1	3.1	4.7	2.3	2.0	5.8	1.6	26.2
16 遺言・相続	4.3	6.6	9.1	13.5	10.3	12.8	9.1	11.9	15.7
17 消費者被害	0.2	0.7	1.6	1.3	0.8	0.4	1.4	1.0	1.2
18 労働問題	7.4	4.6	3.7	2.1	2.6	2.8	1.0	1.4	1.2
19 外国人	0.0	0.1	0.1	0.0	0.0	0.0	0.0	0.0	0.0
20 危険負担・商事・会社関係	3.9	3.2	2.2	1.5	1.1	1.2	1.4	0.8	0.6
21 刑事	0.0	0.1	0.4	0.1	0.1	0.4	0.2	0.4	0.6
22 原子力発電所事故等	0.0	0.3	0.5	0.7	0.8	1.4	0.5	1.6	2.9
23 その他	5.0	6.3	6.4	9.1	7.4	7.5	8.9	11.5	11.0
24 震災以外	1.4	2.5	7.7	10.0	24.2	10.5	13.7	18.3	4.7

図表9-2

【宮城県】

相談受付月別にみた法律相談内容(仙台市青葉区)

(%)

	2011年3 月相談 受付	4月相談 受付	5月相談 受付	6月相談 受付	7月相談 受付	8月相談 受付	9月相談 受付	10-12月 相談受 付	2012年1 月-5月 相談受 付	
	N	1	255	285	219	106	91	68	93	7
1 不動産所有権(滅失問題含む)	100.0	7.1	7.0	3.7	3.8	4.4	2.9	5.4	0.0	
2 車・船等の所有権(滅失問題含む)	0.0	1.6	1.8	0.9	0.0	0.0	0.0	0.0	0.0	
3 預金・株等の流動資産	0.0	0.0	0.0	0.0	0.0	0.0	0.0	0.0	0.0	
4 不動産賃貸借(借地)	0.0	1.6	2.8	1.8	0.9	0.0	0.0	2.2	0.0	
5 不動産賃貸借(借家)	0.0	32.5	29.1	37.0	34.9	33.0	36.8	37.6	57.1	
6 工作物責任・相隣関係(妨害排除・予防・損害賠償)	0.0	23.9	17.5	13.2	4.7	13.2	8.8	10.8	0.0	
7 境界	0.0	0.8	1.1	0.9	0.9	0.0	0.0	1.1	0.0	
8 債権回収(貸金、売掛、請負等)	0.0	0.0	0.7	0.9	0.0	1.1	0.0	2.2	0.0	
9 住宅・車・船等のローン、リース	0.0	2.0	4.2	3.7	1.9	4.4	1.5	2.2	14.3	
10 その他の借入金返済	0.0	1.6	2.8	1.8	0.9	5.5	1.5	2.2	0.0	
11 保険	0.0	2.0	1.1	5.0	3.8	2.2	0.0	4.3	0.0	
12 震災関連法令	100.0	8.6	13.3	8.2	11.3	4.4	16.2	5.4	14.3	
13 税金	0.0	0.0	1.4	1.4	1.9	1.1	1.5	1.1	0.0	
14 新たな融資	0.0	0.8	1.4	1.8	0.9	0.0	0.0	1.1	0.0	
15 離婚・親族	0.0	0.0	1.8	4.1	4.7	1.1	4.4	1.1	0.0	
16 遺言・相続	0.0	5.9	6.3	7.8	10.4	8.8	8.8	10.8	0.0	
17 消費者被害	0.0	0.8	0.7	0.9	0.9	0.0	0.0	0.0	0.0	
18 労働問題	0.0	4.3	2.8	0.9	0.0	5.5	1.5	1.1	14.3	
19 外国人	0.0	0.4	0.0	0.0	0.0	0.0	0.0	0.0	0.0	
20 危険負担・商事・会社関係	0.0	5.1	3.5	2.3	1.9	0.0	1.5	0.0	0.0	
21 刑事	0.0	0.0	0.7	0.0	0.0	0.0	0.0	1.1	0.0	
22 原子力発電所事故等	0.0	0.0	0.7	0.5	1.9	0.0	0.0	0.0	0.0	
23 その他	0.0	7.1	8.1	11.0	8.5	8.8	8.8	8.6	14.3	
24 震災以外	0.0	2.4	3.5	5.9	14.2	9.9	13.2	12.9	0.0	

図表9-3

【宮城県】

相談受付月別にみた法律相談内容(仙台市宮城野区)

(%)

	2011年3 月相談 受付	4月相談 受付	5月相談 受付	6月相談 受付	7月相談 受付	8月相談 受付	9月相談 受付	10-12月 相談受付	2012年1 月-5月 相談受付
N	2	362	489	351	175	134	116	126	5
1 不動産所有権(滅失問題含む)	0.0	6.4	5.9	4.0	5.1	6.7	3.4	1.6	0.0
2 車・船等の所有権(滅失問題含む)	0.0	1.9	1.4	1.1	0.6	1.5	0.0	0.0	0.0
3 預金・株等の流動資産	0.0	0.0	0.4	0.0	0.0	0.0	0.0	0.0	0.0
4 不動産賃貸借(借地)	0.0	1.7	0.8	0.9	1.7	0.7	0.0	0.8	0.0
5 不動産賃貸借(借家)	50.0	34.0	31.5	32.2	18.9	33.6	31.0	27.0	0.0
6 工作物責任・相隣関係(妨害排除・予防・損害賠償)	0.0	14.6	11.2	6.6	7.4	6.0	3.4	9.5	20.0
7 境界	0.0	0.8	1.2	0.6	0.6	0.0	0.0	0.0	0.0
8 債権回収(貸金、売掛、請負等)	0.0	0.6	1.0	0.3	0.0	0.7	0.0	0.0	0.0
9 住宅・車・船等のローン、リース	0.0	5.5	6.7	3.1	4.0	6.7	4.3	4.0	0.0
10 その他の借入金返済	0.0	1.9	1.0	2.6	4.0	0.7	0.9	2.4	20.0
11 保険	0.0	5.2	4.3	3.1	1.7	6.0	2.6	0.0	0.0
12 震災関連法令	0.0	16.3	16.0	15.7	9.7	11.2	16.4	9.5	0.0
13 税金	0.0	1.7	1.2	2.0	2.9	0.0	0.0	0.8	0.0
14 新たな融資	0.0	0.8	1.2	0.6	0.0	1.5	1.7	0.8	0.0
15 離婚・親族	0.0	1.7	3.9	4.8	0.6	3.0	3.4	0.8	20.0
16 遺言・相続	0.0	6.4	9.0	16.8	10.3	11.2	12.1	12.7	40.0
17 消費者被害	0.0	0.0	0.4	0.0	1.1	1.5	1.7	0.8	0.0
18 労働問題	0.0	4.7	2.7	3.4	1.7	3.7	2.6	1.6	0.0
19 外国人	0.0	0.0	0.0	0.0	0.0	0.0	0.0	0.0	0.0
20 危険負担・商事・会社関係	0.0	1.9	2.5	1.7	1.1	0.7	2.6	0.0	0.0
21 刑事	0.0	0.3	0.2	0.0	0.0	0.7	0.9	0.8	0.0
22 原子力発電所事故等	0.0	0.8	0.4	0.0	0.6	2.2	0.0	1.6	0.0
23 その他	50.0	6.4	4.9	6.3	6.9	6.7	7.8	8.7	0.0
24 震災以外	0.0	1.9	4.7	7.7	30.3	8.2	14.7	21.4	0.0

図表9-4

【宮城県】

相談受付月別にみた法律相談内容(仙台市市若林区)

	(%)									
	2011年3 月相談 受付	4月相談 受付	5月相談 受付	6月相談 受付	7月相談 受付	8月相談 受付	9月相談 受付	10-12月 相談受 付	2012年1 月-5月 相談受 付	
	N	1	221	384	212	135	91	73	103	7
1 不動産所有権(滅失問題含む)	0.0	5.0	7.8	6.6	5.9	5.5	2.7	0.0	0.0	
2 車・船等の所有権(滅失問題含む)	0.0	0.9	0.3	0.9	0.7	0.0	0.0	0.0	0.0	
3 預金・株等の流動資産	0.0	0.9	1.0	0.0	0.0	0.0	0.0	0.0	0.0	
4 不動産賃貸借(借地)	0.0	3.6	0.5	0.0	0.7	3.3	0.0	1.9	0.0	
5 不動産賃貸借(借家)	0.0	34.8	20.3	23.6	16.3	25.3	28.8	21.4	28.6	
6 工作物責任・相隣関係(妨害排除・予防・損害賠償)	100.0	13.6	9.9	10.4	5.9	4.4	5.5	9.7	0.0	
7 境界	0.0	0.9	0.8	0.0	0.0	1.1	0.0	0.0	0.0	
8 債権回収(貸金、売掛、請負等)	0.0	0.9	1.0	1.4	0.0	0.0	0.0	1.0	0.0	
9 住宅・車・船等のローン、リース	0.0	5.9	8.1	4.2	4.4	8.8	6.8	1.0	28.6	
10 その他の借入金返済	0.0	1.8	1.3	2.4	1.5	1.1	1.4	1.0	0.0	
11 保険	0.0	4.1	5.7	4.7	5.2	0.0	5.5	1.0	28.6	
12 震災関連法令	0.0	15.8	20.6	16.0	12.6	13.2	9.6	8.7	0.0	
13 税金	0.0	1.8	2.6	0.9	1.5	3.3	2.7	1.9	0.0	
14 新たな融資	0.0	0.9	2.3	0.5	1.5	0.0	0.0	0.0	0.0	
15 離婚・親族	0.0	0.5	3.9	4.2	3.0	3.3	6.8	1.0	0.0	
16 遺言・相続	0.0	10.0	9.6	10.4	9.6	18.7	6.8	12.6	0.0	
17 消費者被害	0.0	0.0	0.8	0.9	1.5	0.0	2.7	1.0	0.0	
18 労働問題	0.0	3.6	2.9	1.4	5.2	0.0	0.0	1.0	0.0	
19 外国人	0.0	0.0	0.3	0.0	0.0	0.0	0.0	0.0	0.0	
20 危険負担・商事・会社関係	0.0	1.8	1.3	1.4	0.0	2.2	1.4	0.0	0.0	
21 刑事	0.0	0.0	0.0	0.0	0.0	0.0	0.0	0.0	0.0	
22 原子力発電所事故等	0.0	0.0	0.0	0.5	0.0	0.0	0.0	0.0	0.0	
23 その他	0.0	5.4	5.2	5.2	10.4	5.5	6.8	8.7	28.6	
24 震災以外	0.0	2.3	8.1	14.2	22.2	14.3	21.9	29.1	0.0	

図表9-5

【宮城県】

相談受付月別にみた法律相談内容(仙台市太白区)

	(%)									
	2011年3 月相談 受付	4月相談 受付	5月相談 受付	6月相談 受付	7月相談 受付	8月相談 受付	9月相談 受付	10-12月 相談受付	2012年1 月-5月 相談受付	
	N	1	211	272	197	121	55	44	64	6
1 不動産所有権(滅失問題含む)	0.0	5.2	4.4	4.6	0.8	3.6	11.4	6.3	0.0	
2 車・船等の所有権(滅失問題含む)	0.0	4.7	0.4	0.0	0.8	0.0	2.3	0.0	0.0	
3 預金・株等の流動資産	0.0	0.0	0.0	0.0	0.0	0.0	0.0	0.0	0.0	
4 不動産賃貸借(借地)	0.0	0.5	0.4	2.0	0.0	0.0	2.3	0.0	0.0	
5 不動産賃貸借(借家)	100.0	20.9	19.5	18.8	17.4	21.8	31.8	35.9	33.3	
6 工作物責任・相隣関係(妨害排除・予防・損害賠償)	0.0	27.0	16.9	7.6	8.3	10.9	4.5	4.7	0.0	
7 境界	0.0	0.0	1.8	1.0	0.8	0.0	0.0	0.0	0.0	
8 債権回収(貸金、売掛、請負等)	0.0	0.9	0.0	0.5	0.0	5.5	0.0	1.6	0.0	
9 住宅・車・船等のローン、リース	0.0	1.9	4.8	5.1	3.3	10.9	4.5	3.1	0.0	
10 その他の借入金返済	0.0	3.3	0.7	2.5	1.7	1.8	6.8	1.6	0.0	
11 保険	0.0	2.8	4.0	6.1	0.8	3.6	2.3	3.1	0.0	
12 震災関連法令	0.0	9.5	11.0	12.2	12.4	9.1	11.4	7.8	66.7	
13 税金	0.0	0.0	1.1	2.5	0.0	0.0	0.0	3.1	0.0	
14 新たな融資	0.0	1.9	1.5	1.0	1.7	0.0	2.3	0.0	0.0	
15 離婚・親族	0.0	1.4	2.6	5.1	0.8	0.0	9.1	0.0	0.0	
16 遺言・相続	0.0	9.0	9.6	11.7	7.4	9.1	2.3	7.8	0.0	
17 消費者被害	0.0	2.4	6.6	3.0	0.0	0.0	0.0	0.0	0.0	
18 労働問題	0.0	3.3	4.4	1.5	2.5	1.8	0.0	0.0	0.0	
19 外国人	0.0	0.5	0.4	0.0	0.0	0.0	0.0	0.0	0.0	
20 危険負担・商事・会社関係	0.0	5.2	1.1	1.0	2.5	1.8	2.3	3.1	16.7	
21 刑事	0.0	0.0	0.4	0.0	0.0	0.0	0.0	0.0	0.0	
22 原子力発電所事故等	0.0	0.0	0.4	0.0	0.8	5.5	0.0	1.6	0.0	
23 その他	0.0	9.5	8.5	11.7	9.9	12.7	11.4	18.8	16.7	
24 震災以外	0.0	3.8	9.2	14.7	34.7	12.7	4.5	12.5	0.0	

図表9-6

【宮城県】

相談受付月別にみた法律相談内容(仙台市泉区)

	(%)									
	2011年3月相談受付	4月相談受付	5月相談受付	6月相談受付	7月相談受付	8月相談受付	9月相談受付	10-12月相談受付	2012年1月-5月相談受付	
	N	2	211	290	219	128	44	51	45	2
1 不動産所有権(滅失問題含む)	0.0	7.1	6.6	5.5	0.8	11.4	9.8	11.1	0.0	
2 車・船等の所有権(滅失問題含む)	0.0	2.4	1.0	0.5	1.6	0.0	0.0	0.0	0.0	
3 預金・株等の流動資産	0.0	1.9	0.0	0.0	0.0	0.0	0.0	0.0	0.0	
4 不動産賃貸借(借地)	0.0	0.9	0.0	0.9	0.0	0.0	0.0	0.0	0.0	
5 不動産賃貸借(借家)	50.0	28.9	21.0	17.4	16.4	27.3	27.5	20.0	0.0	
6 工作物責任・相隣関係(妨害排除・予防・損害賠償)	50.0	22.3	14.1	16.0	14.8	6.8	5.9	8.9	50.0	
7 境界	0.0	1.4	0.7	0.9	0.0	0.0	0.0	0.0	0.0	
8 債権回収(貸金、売掛、請負等)	0.0	0.0	0.7	0.5	0.8	2.3	2.0	0.0	0.0	
9 住宅・車・船等のローン、リース	0.0	4.7	2.1	5.5	2.3	11.4	3.9	2.2	0.0	
10 その他の借入金返済	0.0	1.9	1.0	2.7	3.1	2.3	0.0	0.0	0.0	
11 保険	0.0	5.7	4.8	5.0	3.1	4.5	15.7	2.2	50.0	
12 震災関連法令	0.0	14.2	10.0	9.1	5.5	18.2	3.9	11.1	0.0	
13 税金	0.0	0.5	1.4	0.9	1.6	2.3	0.0	2.2	0.0	
14 新たな融資	0.0	0.5	0.3	0.5	0.0	0.0	0.0	2.2	0.0	
15 離婚・親族	0.0	0.5	3.8	6.8	2.3	0.0	5.9	6.7	0.0	
16 遺言・相続	0.0	4.7	9.7	13.7	11.7	15.9	13.7	4.4	0.0	
17 消費者被害	0.0	0.0	1.4	2.3	0.0	0.0	0.0	4.4	0.0	
18 労働問題	0.0	3.3	3.4	1.4	2.3	0.0	0.0	0.0	0.0	
19 外国人	0.0	0.0	0.0	0.0	0.0	0.0	0.0	0.0	0.0	
20 危険負担・商事・会社関係	0.0	3.8	2.4	0.9	0.8	0.0	0.0	2.2	0.0	
21 刑事	0.0	0.5	0.0	0.9	0.0	2.3	0.0	0.0	0.0	
22 原子力発電所事故等	0.0	0.5	1.0	0.5	0.0	0.0	0.0	0.0	0.0	
23 その他	0.0	4.7	3.8	9.6	2.3	6.8	5.9	17.8	0.0	
24 震災以外	0.0	3.8	18.3	13.2	36.7	9.1	17.6	22.2	0.0	

図表9-7

【宮城県】

相談受付月別にみた法律相談内容(石巻市)

(%)

	2011年3 月相談 受付	4月相談 受付	5月相談 受付	6月相談 受付	7月相談 受付	8月相談 受付	9月相談 受付	10-12月 相談受 付	2012年1 月-5月 相談受 付
	N 89	1248	869	523	321	296	72	31	32
1 不動産所有権(滅失問題含む)	0.0	7.0	3.2	4.6	3.4	2.4	8.3	0.0	0.0
2 車・船等の所有権(滅失問題含む)	7.9	2.2	2.0	1.5	1.2	1.0	0.0	0.0	0.0
3 預金・株等の流動資産	2.2	1.1	0.3	0.4	0.0	0.3	0.0	0.0	0.0
4 不動産賃貸借(借地)	0.0	0.3	0.7	0.4	0.9	0.3	1.4	0.0	0.0
5 不動産賃貸借(借家)	16.9	18.1	21.5	19.1	16.5	10.5	11.1	19.4	3.1
6 工作物責任・相隣関係(妨害排除・予防・損害賠償)	5.6	3.3	2.6	1.5	4.7	2.4	1.4	0.0	0.0
7 境界	0.0	0.0	0.1	0.0	0.9	0.0	0.0	0.0	0.0
8 債権回収(貸金、売掛、請負等)	0.0	0.9	0.6	1.1	1.9	1.4	0.0	0.0	0.0
9 住宅・車・船等のローン、リース	19.1	13.5	8.1	4.6	6.5	12.2	9.7	16.1	34.4
10 その他の借入金返済	9.0	8.3	5.1	5.2	5.0	5.1	5.6	0.0	12.5
11 保険	7.9	8.2	4.3	5.0	3.7	3.0	0.0	6.5	3.1
12 震災関連法令	14.6	25.0	18.1	17.0	12.1	6.8	11.1	0.0	6.3
13 税金	0.0	1.2	2.5	3.1	2.5	1.4	1.4	3.2	3.1
14 新たな融資	2.2	2.8	1.0	0.8	0.0	0.0	0.0	0.0	0.0
15 離婚・親族	3.4	2.8	6.2	6.1	6.9	9.1	4.2	9.7	6.3
16 遺言・相続	6.7	15.4	21.6	25.0	19.6	25.3	20.8	22.6	6.3
17 消費者被害	0.0	0.2	1.2	0.6	0.6	0.3	2.8	6.5	0.0
18 労働問題	6.7	6.2	4.8	2.7	3.1	1.4	1.4	3.2	3.1
19 外国人	0.0	0.1	0.2	0.0	0.0	0.0	0.0	0.0	0.0
20 危険負担・商事・会社関係	6.7	2.8	2.5	3.4	2.2	2.7	2.8	6.5	3.1
21 刑事	0.0	0.2	0.8	0.2	0.0	0.0	2.8	0.0	0.0
22 原子力発電所事故等	0.0	0.2	0.1	0.0	0.0	0.3	0.0	0.0	3.1
23 その他	3.4	5.5	4.5	9.4	6.2	8.4	6.9	0.0	18.8
24 震災以外	1.1	2.4	3.7	6.9	12.5	11.5	12.5	19.4	6.3

図表9-8

【宮城県】

相談受付月別にみた法律相談内容(塩竈市)

	(%)								
	2011年3 月相談 受付	4月相談 受付	5月相談 受付	6月相談 受付	7月相談 受付	8月相談 受付	9月相談 受付	10-12月 相談受付	2012年1 月-5月 相談受付
	N 19	200	79	40	24	14	11	3	4
1 不動産所有権(滅失問題含む)	0.0	7.5	3.8	0.0	0.0	0.0	9.1	33.3	0.0
2 車・船等の所有権(滅失問題含む)	0.0	4.0	1.3	5.0	4.2	7.1	0.0	0.0	0.0
3 預金・株等の流動資産	0.0	0.5	0.0	0.0	0.0	0.0	0.0	0.0	0.0
4 不動産賃貸借(借地)	0.0	0.5	1.3	0.0	0.0	0.0	0.0	0.0	0.0
5 不動産賃貸借(借家)	21.1	21.5	20.3	27.5	20.8	7.1	18.2	66.7	50.0
6 工作物責任・相隣関係(妨害排除・予防・損害賠償)	10.5	20.5	16.5	15.0	8.3	28.6	9.1	0.0	0.0
7 境界	0.0	1.5	0.0	2.5	0.0	0.0	0.0	0.0	0.0
8 債権回収(貸金、売掛、請負等)	0.0	0.0	0.0	0.0	0.0	0.0	0.0	0.0	0.0
9 住宅・車・船等のローン、リース	21.1	7.0	2.5	0.0	4.2	0.0	0.0	0.0	0.0
10 その他の借入金返済	15.8	6.5	1.3	0.0	0.0	14.3	0.0	0.0	0.0
11 保険	15.8	8.5	3.8	2.5	4.2	0.0	0.0	0.0	0.0
12 震災関連法令	0.0	14.5	20.3	22.5	16.7	0.0	9.1	0.0	0.0
13 税金	0.0	0.5	0.0	0.0	4.2	7.1	9.1	0.0	0.0
14 新たな融資	0.0	1.5	0.0	0.0	0.0	0.0	0.0	0.0	0.0
15 離婚・親族	0.0	0.0	3.8	0.0	0.0	0.0	9.1	0.0	0.0
16 遺言・相続	10.5	10.0	7.6	12.5	8.3	7.1	9.1	0.0	0.0
17 消費者被害	0.0	0.0	1.3	5.0	4.2	0.0	9.1	0.0	0.0
18 労働問題	5.3	3.5	6.3	0.0	12.5	0.0	0.0	0.0	0.0
19 外国人	0.0	0.0	0.0	0.0	0.0	0.0	0.0	0.0	0.0
20 危険負担・商事・会社関係	15.8	7.5	6.3	2.5	4.2	7.1	0.0	0.0	25.0
21 刑事	0.0	0.0	0.0	0.0	0.0	0.0	0.0	0.0	0.0
22 原子力発電所事故等	0.0	0.0	0.0	0.0	0.0	0.0	0.0	0.0	0.0
23 その他	5.3	6.5	10.1	10.0	8.3	28.6	0.0	0.0	25.0
24 震災以外	0.0	2.5	1.3	2.5	8.3	0.0	18.2	0.0	0.0

図表9-9

【宮城県】

相談受付月別にみた法律相談内容(気仙沼市)

(%)

	2011年3 月相談 受付	4月相談 受付	5月相談 受付	6月相談 受付	7月相談 受付	8月相談 受付	9月相談 受付	10-12月 相談受 付	2012年1 月-5月 相談受 付
	N 27	199	149	71	61	68	36	31	27
1 不動産所有権(滅失問題含む)	14.8	9.0	4.0	1.4	3.3	2.9	0.0	0.0	0.0
2 車・船等の所有権(滅失問題含む)	7.4	5.0	3.4	0.0	1.6	1.5	0.0	0.0	0.0
3 預金・株等の流動資産	0.0	2.5	0.0	0.0	1.6	0.0	0.0	0.0	0.0
4 不動産賃貸借(借地)	0.0	4.0	2.7	7.0	0.0	4.4	0.0	0.0	0.0
5 不動産賃貸借(借家)	3.7	12.1	11.4	25.4	8.2	4.4	2.8	6.5	3.7
6 工作物責任・相隣関係(妨害排除・予防・損害賠償)	3.7	4.5	4.7	0.0	1.6	2.9	0.0	0.0	0.0
7 境界	0.0	0.5	0.0	0.0	0.0	0.0	0.0	0.0	3.7
8 債権回収(貸金、売掛、請負等)	0.0	1.5	2.7	0.0	0.0	0.0	2.8	0.0	0.0
9 住宅・車・船等のローン、リース	14.8	13.1	13.4	9.9	14.8	35.3	13.9	32.3	44.4
10 その他の借入金返済	11.1	10.6	9.4	7.0	1.6	8.8	16.7	16.1	14.8
11 保険	0.0	6.5	5.4	2.8	6.6	2.9	0.0	0.0	0.0
12 震災関連法令	22.2	23.1	22.8	16.9	11.5	4.4	13.9	6.5	22.2
13 税金	0.0	1.0	0.0	0.0	1.6	1.5	2.8	0.0	0.0
14 新たな融資	0.0	2.0	1.3	2.8	0.0	1.5	0.0	3.2	0.0
15 離婚・親族	0.0	2.0	3.4	4.2	4.9	7.4	0.0	0.0	0.0
16 遺言・相続	7.4	8.0	14.1	11.3	26.2	14.7	25.0	22.6	3.7
17 消費者被害	0.0	0.0	0.0	0.0	1.6	0.0	0.0	0.0	0.0
18 労働問題	7.4	8.5	6.0	4.2	1.6	2.9	0.0	6.5	3.7
19 外国人	0.0	0.0	0.7	0.0	0.0	0.0	0.0	0.0	0.0
20 危険負担・商事・会社関係	7.4	4.0	2.7	1.4	3.3	0.0	0.0	0.0	0.0
21 刑事	0.0	0.0	0.7	0.0	0.0	0.0	0.0	0.0	3.7
22 原子力発電所事故等	0.0	0.0	0.0	0.0	0.0	0.0	0.0	0.0	0.0
23 その他	18.5	9.0	5.4	12.7	8.2	10.3	19.4	6.5	11.1
24 震災以外	3.7	1.0	2.0	2.8	9.8	4.4	5.6	9.7	7.4

図表9-10

【宮城県】

相談受付月別にみた法律相談内容(白石市)

	(%)									
	2011年3 月相談 受付	4月相談 受付	5月相談 受付	6月相談 受付	7月相談 受付	8月相談 受付	9月相談 受付	10-12月 相談受 付	2012年1 月-5月 相談受 付	
	N	5	18	12	9	9	12	7	0	1
1 不動産所有権(滅失問題含む)		20.0	5.6	0.0	0.0	0.0	8.3	0.0	-	0.0
2 車・船等の所有権(滅失問題含む)		0.0	5.6	0.0	0.0	11.1	0.0	0.0	-	0.0
3 預金・株等の流動資産		0.0	0.0	0.0	0.0	0.0	0.0	0.0	-	0.0
4 不動産賃貸借(借地)		20.0	0.0	0.0	0.0	0.0	0.0	0.0	-	0.0
5 不動産賃貸借(借家)		20.0	16.7	0.0	22.2	0.0	0.0	0.0	-	0.0
6 工作物責任・相隣関係(妨害排除・予防・損害賠償)		0.0	16.7	16.7	11.1	0.0	16.7	14.3	-	0.0
7 境界		0.0	0.0	0.0	0.0	0.0	0.0	0.0	-	0.0
8 債権回収(貸金、売掛、請負等)		0.0	5.6	0.0	0.0	11.1	0.0	0.0	-	0.0
9 住宅・車・船等のローン、リース		0.0	0.0	0.0	0.0	0.0	8.3	14.3	-	0.0
10 その他の借入金返済		0.0	5.6	0.0	0.0	0.0	0.0	0.0	-	0.0
11 保険		0.0	0.0	0.0	0.0	11.1	0.0	0.0	-	0.0
12 震災関連法令		0.0	27.8	33.3	55.6	11.1	25.0	42.9	-	100.0
13 税金		0.0	0.0	0.0	11.1	0.0	0.0	0.0	-	0.0
14 新たな融資		0.0	0.0	0.0	0.0	0.0	0.0	0.0	-	0.0
15 離婚・親族		0.0	0.0	8.3	0.0	11.1	0.0	14.3	-	0.0
16 遺言・相続		40.0	5.6	0.0	0.0	22.2	25.0	0.0	-	0.0
17 消費者被害		0.0	0.0	8.3	11.1	0.0	0.0	0.0	-	0.0
18 労働問題		0.0	16.7	0.0	0.0	0.0	0.0	0.0	-	0.0
19 外国人		0.0	0.0	0.0	0.0	0.0	0.0	0.0	-	0.0
20 危険負担・商事・会社関係		0.0	0.0	0.0	0.0	0.0	0.0	0.0	-	0.0
21 刑事		0.0	0.0	0.0	0.0	0.0	0.0	0.0	-	0.0
22 原子力発電所事故等		0.0	0.0	0.0	0.0	22.2	8.3	0.0	-	0.0
23 その他		20.0	0.0	33.3	0.0	11.1	8.3	0.0	-	0.0
24 震災以外		0.0	5.6	0.0	0.0	0.0	8.3	14.3	-	0.0

図表9-11

【宮城県】

相談受付月別にみた法律相談内容(名取市)

	(%)									
	2011年3 月相談 受付	4月相談 受付	5月相談 受付	6月相談 受付	7月相談 受付	8月相談 受付	9月相談 受付	10-12月 相談受付	2012年1 月-5月 相談受付	
	N	24	196	80	45	22	15	3	11	12
1 不動産所有権(滅失問題含む)	4.2	9.2	0.0	2.2	13.6	0.0	33.3	0.0	0.0	
2 車・船等の所有権(滅失問題含む)	4.2	3.1	2.5	2.2	0.0	0.0	0.0	0.0	0.0	
3 預金・株等の流動資産	0.0	1.5	0.0	0.0	0.0	0.0	0.0	0.0	0.0	
4 不動産賃貸借(借地)	0.0	1.0	0.0	0.0	4.5	0.0	0.0	0.0	0.0	
5 不動産賃貸借(借家)	16.7	10.7	17.5	24.4	18.2	13.3	0.0	0.0	0.0	
6 工作物責任・相隣関係(妨害排除・予防・損害賠償)	16.7	8.2	10.0	4.4	0.0	0.0	0.0	0.0	0.0	
7 境界	0.0	1.0	0.0	0.0	0.0	0.0	0.0	0.0	0.0	
8 債権回収(貸金、売掛、請負等)	0.0	0.5	1.3	0.0	0.0	0.0	0.0	0.0	0.0	
9 住宅・車・船等のローン、リース	16.7	16.3	8.8	6.7	9.1	13.3	0.0	9.1	0.0	
10 その他の借入金返済	0.0	3.6	1.3	4.4	4.5	6.7	0.0	0.0	8.3	
11 保険	4.2	6.6	8.8	8.9	4.5	6.7	0.0	9.1	8.3	
12 震災関連法令	16.7	25.5	17.5	17.8	0.0	46.7	33.3	18.2	8.3	
13 税金	0.0	2.6	0.0	2.2	4.5	0.0	0.0	0.0	0.0	
14 新たな融資	0.0	1.5	1.3	0.0	0.0	0.0	0.0	0.0	8.3	
15 離婚・親族	0.0	6.1	3.8	0.0	4.5	13.3	0.0	0.0	33.3	
16 遺言・相続	8.3	10.2	18.8	13.3	18.2	13.3	0.0	45.5	0.0	
17 消費者被害	0.0	0.0	1.3	4.4	0.0	0.0	0.0	0.0	0.0	
18 労働問題	0.0	6.1	5.0	0.0	0.0	6.7	0.0	9.1	0.0	
19 外国人	0.0	0.0	0.0	0.0	0.0	0.0	0.0	0.0	0.0	
20 危険負担・商事・会社関係	16.7	3.6	1.3	0.0	0.0	0.0	0.0	0.0	0.0	
21 刑事	0.0	0.5	0.0	0.0	4.5	0.0	0.0	0.0	0.0	
22 原子力発電所事故等	4.2	0.5	0.0	0.0	0.0	0.0	0.0	0.0	16.7	
23 その他	0.0	8.2	5.0	13.3	13.6	13.3	0.0	9.1	25.0	
24 震災以外	0.0	0.5	5.0	4.4	13.6	0.0	66.7	18.2	8.3	

図表9-12

【宮城県】

相談受付月別にみた法律相談内容(岩沼市)

	(%)									
	2011年3 月相談 受付	4月相談 受付	5月相談 受付	6月相談 受付	7月相談 受付	8月相談 受付	9月相談 受付	10-12月 相談受 付	2012年1 月-5月 相談受 付	
	N 16	53	37	14	10	13	9	0	5	
1 不動産所有権(滅失問題含む)	6.3	11.3	0.0	0.0	0.0	0.0	11.1	－	0.0	
2 車・船等の所有権(滅失問題含む)	25.0	5.7	2.7	0.0	20.0	0.0	0.0	－	0.0	
3 預金・株等の流動資産	0.0	1.9	0.0	0.0	0.0	0.0	0.0	－	0.0	
4 不動産賃貸借(借地)	0.0	1.9	2.7	0.0	0.0	0.0	0.0	－	0.0	
5 不動産賃貸借(借家)	0.0	9.4	24.3	21.4	20.0	7.7	11.1	－	0.0	
6 工作物責任・相隣関係(妨害排除・予防・損害賠償)	0.0	22.6	5.4	7.1	0.0	0.0	0.0	－	0.0	
7 境界	0.0	1.9	0.0	0.0	0.0	0.0	0.0	－	0.0	
8 債権回収(貸金、売掛、請負等)	0.0	0.0	0.0	0.0	0.0	0.0	11.1	－	0.0	
9 住宅・車・船等のローン、リース	6.3	5.7	8.1	14.3	0.0	15.4	11.1	－	0.0	
10 その他の借入金返済	12.5	3.8	5.4	0.0	0.0	7.7	0.0	－	20.0	
11 保険	6.3	9.4	5.4	7.1	0.0	15.4	0.0	－	0.0	
12 震災関連法令	18.8	15.1	18.9	14.3	20.0	15.4	22.2	－	40.0	
13 税金	0.0	3.8	2.7	0.0	0.0	0.0	0.0	－	0.0	
14 新たな融資	0.0	0.0	2.7	0.0	0.0	0.0	0.0	－	0.0	
15 離婚・親族	0.0	0.0	2.7	0.0	0.0	23.1	11.1	－	0.0	
16 遺言・相続	18.8	13.2	16.2	7.1	10.0	7.7	11.1	－	20.0	
17 消費者被害	0.0	0.0	0.0	0.0	20.0	0.0	0.0	－	0.0	
18 労働問題	12.5	13.2	2.7	14.3	0.0	0.0	0.0	－	0.0	
19 外国人	0.0	0.0	0.0	0.0	0.0	0.0	0.0	－	0.0	
20 危険負担・商事・会社関係	0.0	3.8	5.4	0.0	0.0	7.7	0.0	－	0.0	
21 刑事	0.0	0.0	2.7	0.0	0.0	0.0	0.0	－	0.0	
22 原子力発電所事故等	6.3	0.0	0.0	0.0	0.0	0.0	0.0	－	20.0	
23 その他	6.3	5.7	0.0	14.3	10.0	0.0	11.1	－	0.0	
24 震災以外	0.0	0.0	2.7	14.3	10.0	15.4	11.1	－	0.0	

図表9-13

【宮城県】

相談受付月別にみた法律相談内容(登米市)

	(%)									
	2011年3 月相談 受付	4月相談 受付	5月相談 受付	6月相談 受付	7月相談 受付	8月相談 受付	9月相談 受付	10-12月 相談受 付	2012年1 月-5月 相談受 付	
	N	15	21	14	12	5	6	7	2	3
1 不動産所有権(滅失問題含む)	0.0	0.0	0.0	0.0	0.0	0.0	0.0	0.0	0.0	0.0
2 車・船等の所有権(滅失問題含む)	0.0	0.0	0.0	0.0	0.0	0.0	0.0	0.0	0.0	0.0
3 預金・株等の流動資産	0.0	0.0	0.0	0.0	0.0	0.0	0.0	0.0	0.0	0.0
4 不動産賃貸借(借地)	0.0	0.0	0.0	0.0	0.0	0.0	0.0	0.0	0.0	0.0
5 不動産賃貸借(借家)	6.7	19.0	28.6	16.7	40.0	0.0	14.3	0.0	0.0	0.0
6 工作物責任・相隣関係(妨害排除・予防・損害賠償)	13.3	14.3	0.0	8.3	0.0	0.0	0.0	0.0	0.0	0.0
7 境界	0.0	0.0	0.0	0.0	0.0	0.0	0.0	0.0	0.0	0.0
8 債権回収(貸金、売掛、請負等)	0.0	0.0	0.0	0.0	0.0	0.0	0.0	0.0	0.0	0.0
9 住宅・車・船等のローン、リース	0.0	0.0	7.1	8.3	40.0	50.0	14.3	0.0	0.0	0.0
10 その他の借入金返済	26.7	4.8	14.3	0.0	0.0	0.0	0.0	0.0	0.0	0.0
11 保険	0.0	0.0	21.4	8.3	0.0	16.7	0.0	0.0	0.0	0.0
12 震災関連法令	0.0	47.6	21.4	16.7	0.0	0.0	14.3	0.0	0.0	0.0
13 税金	0.0	0.0	0.0	0.0	0.0	0.0	0.0	0.0	0.0	0.0
14 新たな融資	0.0	0.0	0.0	0.0	0.0	0.0	28.6	0.0	0.0	0.0
15 離婚・親族	0.0	0.0	0.0	0.0	0.0	0.0	0.0	0.0	0.0	0.0
16 遺言・相続	6.7	0.0	7.1	25.0	0.0	16.7	14.3	0.0	0.0	0.0
17 消費者被害	0.0	0.0	0.0	0.0	0.0	0.0	0.0	0.0	0.0	33.3
18 労働問題	6.7	23.8	14.3	8.3	0.0	0.0	0.0	0.0	0.0	0.0
19 外国人	0.0	0.0	0.0	0.0	0.0	0.0	0.0	0.0	0.0	0.0
20 危険負担・商事・会社関係	26.7	4.8	0.0	0.0	0.0	0.0	0.0	0.0	0.0	0.0
21 刑事	6.7	0.0	0.0	0.0	0.0	0.0	0.0	0.0	0.0	0.0
22 原子力発電所事故等	0.0	0.0	0.0	0.0	0.0	0.0	0.0	100.0	0.0	0.0
23 その他	6.7	0.0	0.0	8.3	20.0	0.0	14.3	0.0	0.0	66.7
24 震災以外	0.0	0.0	0.0	0.0	0.0	16.7	0.0	0.0	0.0	0.0

図表9-14

【宮城県】

相談受付月別にみた法律相談内容(東松島市)

(%)

	2011年3 月相談 受付	4月相談 受付	5月相談 受付	6月相談 受付	7月相談 受付	8月相談 受付	9月相談 受付	10-12月 相談受付	2012年1 月-5月 相談受付
N	56	202	98	56	25	25	13	13	8
1 不動産所有権(滅失問題含む)	5.4	10.9	3.1	5.4	0.0	4.0	7.7	7.7	0.0
2 車・船等の所有権(滅失問題含む)	3.6	4.5	5.1	0.0	0.0	0.0	7.7	0.0	0.0
3 預金・株等の流動資産	0.0	1.0	0.0	0.0	0.0	0.0	0.0	0.0	0.0
4 不動産賃貸借(借地)	0.0	0.5	1.0	0.0	0.0	4.0	0.0	0.0	0.0
5 不動産賃貸借(借家)	17.9	13.4	14.3	26.8	8.0	12.0	7.7	15.4	0.0
6 工作物責任・相隣関係(妨害排除・予防・損害賠償)	3.6	5.9	3.1	1.8	0.0	0.0	0.0	0.0	0.0
7 境界	1.8	1.0	0.0	0.0	0.0	4.0	0.0	0.0	0.0
8 債権回収(貸金、売掛、請負等)	0.0	1.5	4.1	0.0	0.0	0.0	0.0	7.7	0.0
9 住宅・車・船等のローン、リース	14.3	12.9	10.2	5.4	24.0	20.0	23.1	15.4	37.5
10 その他の借入金返済	5.4	4.5	3.1	3.6	4.0	4.0	15.4	0.0	0.0
11 保険	12.5	6.4	9.2	5.4	4.0	4.0	7.7	0.0	0.0
12 震災関連法令	33.9	31.2	17.3	17.9	12.0	0.0	23.1	7.7	0.0
13 税金	3.6	2.5	1.0	5.4	4.0	4.0	0.0	0.0	12.5
14 新たな融資	7.1	1.5	2.0	1.8	0.0	0.0	0.0	7.7	0.0
15 離婚・親族	1.8	4.0	5.1	5.4	4.0	0.0	0.0	0.0	0.0
16 遺言・相続	12.5	13.9	14.3	14.3	4.0	20.0	15.4	30.8	0.0
17 消費者被害	0.0	0.0	0.0	1.8	0.0	0.0	0.0	0.0	12.5
18 労働問題	19.6	5.0	5.1	1.8	8.0	0.0	0.0	0.0	0.0
19 外国人	1.8	0.0	0.0	0.0	0.0	0.0	0.0	0.0	0.0
20 危険負担・商事・会社関係	5.4	1.5	5.1	5.4	4.0	8.0	0.0	0.0	0.0
21 刑事	0.0	0.0	0.0	0.0	0.0	0.0	7.7	0.0	0.0
22 原子力発電所事故等	0.0	0.0	2.0	0.0	0.0	0.0	0.0	7.7	12.5
23 その他	5.4	5.4	3.1	8.9	12.0	16.0	15.4	7.7	62.5
24 震災以外	0.0	2.5	2.0	5.4	12.0	8.0	0.0	15.4	0.0

図表9-15
【宮城県】
相談受付月別にみた法律相談内容(大崎市)

	(%)									
	2011年3 月相談 受付	4月相談 受付	5月相談 受付	6月相談 受付	7月相談 受付	8月相談 受付	9月相談 受付	10-12月 相談受 付	2012年1 月-5月 相談受 付	
	N	21	59	53	28	11	15	6	3	2
1 不動産所有権(滅失問題含む)	0.0	5.1	3.8	0.0	9.1	13.3	16.7	0.0	0.0	
2 車・船等の所有権(滅失問題含む)	0.0	5.1	0.0	0.0	9.1	0.0	0.0	0.0	0.0	
3 預金・株等の流動資産	4.8	0.0	0.0	0.0	0.0	0.0	0.0	0.0	0.0	
4 不動産賃貸借(借地)	0.0	1.7	0.0	0.0	0.0	0.0	0.0	0.0	0.0	
5 不動産賃貸借(借家)	19.0	32.2	28.3	28.6	9.1	20.0	0.0	66.7	0.0	
6 工作物責任・相隣関係(妨害排除・予防・損害賠償)	23.8	11.9	11.3	21.4	9.1	6.7	16.7	0.0	50.0	
7 境界	0.0	3.4	3.8	0.0	0.0	0.0	0.0	0.0	0.0	
8 債権回収(貸金、売掛、請負等)	0.0	1.7	1.9	0.0	0.0	0.0	0.0	0.0	0.0	
9 住宅・車・船等のローン、リース	4.8	3.4	1.9	3.6	9.1	20.0	0.0	0.0	0.0	
10 その他の借入金返済	9.5	0.0	7.5	0.0	0.0	6.7	0.0	0.0	0.0	
11 保険	0.0	6.8	1.9	10.7	0.0	0.0	0.0	0.0	0.0	
12 震災関連法令	4.8	13.6	17.0	14.3	0.0	6.7	0.0	0.0	0.0	
13 税金	0.0	0.0	0.0	0.0	18.2	6.7	0.0	0.0	0.0	
14 新たな融資	4.8	0.0	1.9	3.6	0.0	0.0	0.0	0.0	0.0	
15 離婚・親族	4.8	0.0	0.0	0.0	0.0	0.0	0.0	0.0	0.0	
16 遺言・相続	0.0	1.7	5.7	3.6	0.0	6.7	33.3	33.3	0.0	
17 消費者被害	4.8	0.0	1.9	3.6	9.1	0.0	16.7	0.0	0.0	
18 労働問題	4.8	8.5	5.7	3.6	0.0	0.0	16.7	0.0	0.0	
19 外国人	0.0	0.0	0.0	0.0	0.0	0.0	0.0	0.0	0.0	
20 危険負担・商事・会社関係	0.0	1.7	1.9	3.6	0.0	0.0	0.0	0.0	0.0	
21 刑事	0.0	0.0	0.0	0.0	0.0	0.0	0.0	0.0	0.0	
22 原子力発電所事故等	0.0	0.0	0.0	0.0	0.0	0.0	0.0	0.0	50.0	
23 その他	28.6	10.2	17.0	21.4	18.2	13.3	0.0	33.3	0.0	
24 震災以外	0.0	3.4	1.9	3.6	9.1	6.7	0.0	0.0	0.0	

図表9-16

【宮城県】

相談受付月別にみた法律相談内容(亶理郡全体)

(%)

	2011年3 月相談 受付	4月相談 受付	5月相談 受付	6月相談 受付	7月相談 受付	8月相談 受付	9月相談 受付	10-12月 相談受 付	2012年1 月-5月 相談受 付
	N 65	260	89	39	26	32	14	7	10
1 不動産所有権(滅失問題含む)	7.7	9.6	3.4	2.6	3.8	3.1	0.0	0.0	0.0
2 車・船等の所有権(滅失問題含む)	4.6	4.6	0.0	2.6	3.8	3.1	0.0	0.0	0.0
3 預金・株等の流動資産	9.2	0.4	2.2	0.0	0.0	0.0	0.0	0.0	10.0
4 不動産賃貸借(借地)	0.0	0.4	3.4	0.0	0.0	0.0	0.0	0.0	0.0
5 不動産賃貸借(借家)	3.1	2.3	4.5	5.1	0.0	9.4	7.1	14.3	0.0
6 工作物責任・相隣関係(妨害排除・予防・損害賠償)	15.4	5.8	0.0	0.0	0.0	0.0	0.0	0.0	0.0
7 境界	0.0	0.8	0.0	0.0	0.0	0.0	0.0	0.0	0.0
8 債権回収(貸金、売掛、請負等)	0.0	0.4	1.1	0.0	0.0	0.0	0.0	0.0	0.0
9 住宅・車・船等のローン、リース	26.2	16.5	13.5	17.9	15.4	37.5	50.0	0.0	0.0
10 その他の借入金返済	6.2	1.9	3.4	5.1	3.8	6.3	0.0	14.3	10.0
11 保険	20.0	7.7	6.7	7.7	0.0	0.0	0.0	0.0	0.0
12 震災関連法令	23.1	28.8	12.4	23.1	23.1	3.1	0.0	0.0	10.0
13 税金	3.1	3.8	4.5	0.0	0.0	0.0	0.0	0.0	0.0
14 新たな融資	1.5	1.5	1.1	0.0	0.0	0.0	0.0	0.0	0.0
15 離婚・親族	0.0	1.9	6.7	0.0	3.8	0.0	0.0	42.9	0.0
16 遺言・相続	7.7	11.5	30.3	17.9	19.2	12.5	7.1	14.3	0.0
17 消費者被害	0.0	0.8	2.2	5.1	0.0	0.0	0.0	0.0	10.0
18 労働問題	1.5	6.5	3.4	10.3	0.0	0.0	0.0	0.0	0.0
19 外国人	0.0	0.0	0.0	0.0	0.0	0.0	0.0	0.0	0.0
20 危険負担・商事・会社関係	3.1	1.2	4.5	0.0	0.0	9.4	0.0	0.0	0.0
21 刑事	0.0	0.0	1.1	0.0	0.0	0.0	0.0	0.0	0.0
22 原子力発電所事故等	0.0	0.8	0.0	0.0	3.8	3.1	0.0	0.0	20.0
23 その他	10.8	9.6	5.6	10.3	15.4	18.8	28.6	14.3	20.0
24 震災以外	0.0	3.1	3.4	5.1	15.4	3.1	14.3	0.0	20.0

図表9-17

【宮城県】

相談受付月別にみた法律相談内容(亶理町)

	(%)									
	2011年3 月相談 受付	4月相談 受付	5月相談 受付	6月相談 受付	7月相談 受付	8月相談 受付	9月相談 受付	10-12月 相談受付	2012年1 月-5月 相談受付	
	N	15	91	61	25	17	14	7	4	4
1 不動産所有権(滅失問題含む)	6.7	7.7	3.3	0.0	5.9	0.0	0.0	0.0	0.0	0.0
2 車・船等の所有権(滅失問題含む)	0.0	8.8	0.0	4.0	5.9	0.0	0.0	0.0	0.0	0.0
3 預金・株等の流動資産	0.0	0.0	1.6	0.0	0.0	0.0	0.0	0.0	0.0	0.0
4 不動産賃貸借(借地)	0.0	0.0	3.3	0.0	0.0	0.0	0.0	0.0	0.0	0.0
5 不動産賃貸借(借家)	13.3	2.2	1.6	0.0	0.0	14.3	0.0	0.0	0.0	0.0
6 工作物責任・相隣関係(妨害排除・予防・損害賠償)	13.3	11.0	0.0	0.0	0.0	0.0	0.0	0.0	0.0	0.0
7 境界	0.0	2.2	0.0	0.0	0.0	0.0	0.0	0.0	0.0	0.0
8 債権回収(貸金、売掛、請負等)	0.0	1.1	1.6	0.0	0.0	0.0	0.0	0.0	0.0	0.0
9 住宅・車・船等のローン、リース	20.0	12.1	16.4	20.0	17.6	35.7	42.9	0.0	0.0	0.0
10 その他の借入金返済	0.0	1.1	3.3	0.0	5.9	7.1	0.0	25.0	25.0	25.0
11 保険	6.7	8.8	8.2	8.0	0.0	0.0	0.0	0.0	0.0	0.0
12 震災関連法令	13.3	23.1	8.2	32.0	17.6	0.0	0.0	0.0	0.0	0.0
13 税金	6.7	3.3	3.3	0.0	0.0	0.0	0.0	0.0	0.0	0.0
14 新たな融資	0.0	3.3	1.6	0.0	0.0	0.0	0.0	0.0	0.0	0.0
15 離婚・親族	0.0	0.0	8.2	0.0	0.0	0.0	0.0	50.0	0.0	0.0
16 遺言・相続	13.3	13.2	27.9	16.0	17.6	7.1	0.0	0.0	0.0	0.0
17 消費者被害	0.0	1.1	3.3	0.0	0.0	0.0	0.0	0.0	25.0	25.0
18 労働問題	0.0	5.5	4.9	16.0	0.0	0.0	0.0	0.0	0.0	0.0
19 外国人	0.0	0.0	0.0	0.0	0.0	0.0	0.0	0.0	0.0	0.0
20 危険負担・商事・会社関係	6.7	1.1	6.6	0.0	0.0	0.0	0.0	0.0	0.0	0.0
21 刑事	0.0	0.0	0.0	0.0	0.0	0.0	0.0	0.0	0.0	0.0
22 原子力発電所事故等	0.0	0.0	0.0	0.0	5.9	7.1	0.0	0.0	50.0	50.0
23 その他	6.7	11.0	6.6	8.0	17.6	28.6	42.9	25.0	0.0	0.0
24 震災以外	0.0	2.2	4.9	4.0	11.8	0.0	14.3	0.0	0.0	0.0

図表9-18

【宮城県】

相談受付月別にみた法律相談内容(山元町)

	(%)									
	2011年3 月相談 受付	4月相談 受付	5月相談 受付	6月相談 受付	7月相談 受付	8月相談 受付	9月相談 受付	10-12月 相談受 付	2012年1 月-5月 相談受 付	
	N 45	149	27	14	9	18	7	2	4	
1 不動産所有権(滅失問題含む)	8.9	12.1	3.7	7.1	0.0	5.6	0.0	0.0	0.0	
2 車・船等の所有権(滅失問題含む)	6.7	2.7	0.0	0.0	0.0	5.6	0.0	0.0	0.0	
3 預金・株等の流動資産	13.3	0.7	0.0	0.0	0.0	0.0	0.0	0.0	0.0	
4 不動産賃貸借(借地)	0.0	0.0	3.7	0.0	0.0	0.0	0.0	0.0	0.0	
5 不動産賃貸借(借家)	0.0	2.7	11.1	14.3	0.0	5.6	14.3	50.0	0.0	
6 工作物責任・相隣関係(妨害排除・予防・損害賠償)	17.8	2.7	0.0	0.0	0.0	0.0	0.0	0.0	0.0	
7 境界	0.0	0.0	0.0	0.0	0.0	0.0	0.0	0.0	0.0	
8 債権回収(貸金、売掛、請負等)	0.0	0.0	0.0	0.0	0.0	0.0	0.0	0.0	0.0	
9 住宅・車・船等のローン、リース	31.1	20.8	7.4	14.3	11.1	38.9	57.1	0.0	0.0	
10 その他の借入金返済	2.2	1.3	3.7	14.3	0.0	5.6	0.0	0.0	0.0	
11 保険	26.7	7.4	3.7	7.1	0.0	0.0	0.0	0.0	0.0	
12 震災関連法令	24.4	31.5	22.2	7.1	33.3	5.6	0.0	0.0	25.0	
13 税金	2.2	4.7	7.4	0.0	0.0	0.0	0.0	0.0	0.0	
14 新たな融資	2.2	0.7	0.0	0.0	0.0	0.0	0.0	0.0	0.0	
15 離婚・親族	0.0	3.4	3.7	0.0	11.1	0.0	0.0	50.0	0.0	
16 遺言・相続	6.7	9.4	37.0	21.4	22.2	16.7	14.3	0.0	0.0	
17 消費者被害	0.0	0.7	0.0	14.3	0.0	0.0	0.0	0.0	0.0	
18 労働問題	2.2	6.7	0.0	0.0	0.0	0.0	0.0	0.0	0.0	
19 外国人	0.0	0.0	0.0	0.0	0.0	0.0	0.0	0.0	0.0	
20 危険負担・商事・会社関係	2.2	1.3	0.0	0.0	0.0	16.7	0.0	0.0	0.0	
21 刑事	0.0	0.0	3.7	0.0	0.0	0.0	0.0	0.0	0.0	
22 原子力発電所事故等	0.0	0.0	0.0	0.0	0.0	0.0	0.0	0.0	0.0	
23 その他	13.3	9.4	0.0	14.3	11.1	11.1	14.3	0.0	50.0	
24 震災以外	0.0	3.4	0.0	7.1	22.2	5.6	14.3	0.0	25.0	

図表9-19

【宮城県】

相談受付月別にみた法律相談内容(松島町)

(%)

	2011年3 月相談 受付	4月相談 受付	5月相談 受付	6月相談 受付	7月相談 受付	8月相談 受付	9月相談 受付	10-12月 相談受付	2012年1 月-5月 相談受付
N	6	14	30	19	10	6	2	2	0
1 不動産所有権(滅失問題含む)	0.0	14.3	0.0	10.5	10.0	0.0	0.0	0.0	-
2 車・船等の所有権(滅失問題含む)	16.7	7.1	0.0	0.0	0.0	0.0	0.0	0.0	-
3 預金・株等の流動資産	0.0	0.0	0.0	0.0	0.0	0.0	0.0	0.0	-
4 不動産賃貸借(借地)	0.0	0.0	0.0	0.0	0.0	0.0	0.0	0.0	-
5 不動産賃貸借(借家)	0.0	14.3	26.7	5.3	0.0	0.0	0.0	0.0	-
6 工作物責任・相隣関係(妨害排除・予防・損害賠償)	16.7	7.1	6.7	10.5	20.0	0.0	0.0	0.0	-
7 境界	0.0	0.0	0.0	0.0	0.0	16.7	0.0	0.0	-
8 債権回収(貸金、売掛、請負等)	0.0	0.0	0.0	0.0	0.0	0.0	0.0	0.0	-
9 住宅・車・船等のローン、リース	33.3	0.0	6.7	0.0	0.0	16.7	0.0	0.0	-
10 その他の借入金返済	16.7	0.0	0.0	0.0	0.0	16.7	50.0	0.0	-
11 保険	0.0	7.1	0.0	0.0	10.0	16.7	0.0	0.0	-
12 震災関連法令	0.0	35.7	16.7	21.1	10.0	0.0	0.0	50.0	-
13 税金	0.0	0.0	3.3	0.0	10.0	0.0	0.0	0.0	-
14 新たな融資	0.0	0.0	0.0	0.0	0.0	0.0	0.0	0.0	-
15 離婚・親族	0.0	0.0	0.0	0.0	0.0	0.0	0.0	0.0	-
16 遺言・相続	16.7	14.3	23.3	5.3	40.0	16.7	50.0	0.0	-
17 消費者被害	0.0	0.0	0.0	5.3	10.0	0.0	0.0	0.0	-
18 労働問題	16.7	28.6	6.7	5.3	10.0	16.7	0.0	0.0	-
19 外国人	0.0	0.0	0.0	0.0	0.0	0.0	0.0	0.0	-
20 危険負担・商事・会社関係	0.0	0.0	3.3	0.0	0.0	0.0	0.0	0.0	-
21 刑事	0.0	0.0	0.0	0.0	0.0	0.0	0.0	0.0	-
22 原子力発電所事故等	0.0	0.0	0.0	0.0	0.0	0.0	0.0	0.0	-
23 その他	0.0	7.1	6.7	5.3	0.0	0.0	0.0	50.0	-
24 震災以外	0.0	0.0	10.0	36.8	0.0	0.0	0.0	0.0	-

図表9-20

【宮城県】

相談受付月別にみた法律相談内容(七ヶ浜町)

	(%)									
	2011年3 月相談 受付	4月相談 受付	5月相談 受付	6月相談 受付	7月相談 受付	8月相談 受付	9月相談 受付	10-12月 相談受 付	2012年1 月-5月 相談受 付	
	N	3	113	49	11	6	4	0	5	1
1 不動産所有権(滅失問題含む)	0.0	11.5	8.2	0.0	0.0	25.0	-	0.0	0.0	
2 車・船等の所有権(滅失問題含む)	0.0	5.3	6.1	0.0	0.0	0.0	-	0.0	0.0	
3 預金・株等の流動資産	0.0	1.8	0.0	0.0	0.0	0.0	-	0.0	0.0	
4 不動産賃貸借(借地)	0.0	0.0	2.0	0.0	0.0	0.0	-	0.0	0.0	
5 不動産賃貸借(借家)	0.0	2.7	16.3	9.1	33.3	0.0	-	0.0	0.0	
6 工作物責任・相隣関係(妨害排除・予防・損害賠償)	0.0	8.0	22.4	0.0	0.0	0.0	-	0.0	0.0	
7 境界	0.0	0.0	0.0	0.0	0.0	0.0	-	0.0	0.0	
8 債権回収(貸金、売掛、請負等)	0.0	0.9	4.1	0.0	0.0	0.0	-	20.0	0.0	
9 住宅・車・船等のローン、リース	33.3	23.9	12.2	9.1	0.0	25.0	-	20.0	0.0	
10 その他の借入金返済	0.0	3.5	0.0	0.0	0.0	0.0	-	0.0	0.0	
11 保険	0.0	11.5	6.1	9.1	0.0	25.0	-	0.0	0.0	
12 震災関連法令	33.3	32.7	12.2	27.3	0.0	0.0	-	20.0	100.0	
13 税金	0.0	1.8	0.0	0.0	0.0	0.0	-	0.0	0.0	
14 新たな融資	0.0	4.4	0.0	0.0	0.0	0.0	-	0.0	0.0	
15 離婚・親族	0.0	1.8	2.0	0.0	0.0	0.0	-	0.0	0.0	
16 遺言・相続	33.3	8.0	6.1	9.1	16.7	25.0	-	0.0	0.0	
17 消費者被害	0.0	0.0	0.0	0.0	0.0	25.0	-	0.0	0.0	
18 労働問題	0.0	2.7	6.1	9.1	0.0	0.0	-	0.0	0.0	
19 外国人	0.0	0.0	0.0	0.0	0.0	0.0	-	0.0	0.0	
20 危険負担・商事・会社関係	0.0	3.5	4.1	0.0	0.0	0.0	-	0.0	0.0	
21 刑事	0.0	0.0	0.0	0.0	0.0	0.0	-	0.0	0.0	
22 原子力発電所事故等	0.0	0.0	0.0	0.0	0.0	0.0	-	0.0	0.0	
23 その他	0.0	3.5	4.1	9.1	16.7	0.0	-	0.0	0.0	
24 震災以外	0.0	0.9	4.1	18.2	33.3	25.0	-	40.0	0.0	

図表9-21

【宮城県】

相談受付月別にみた法律相談内容(利府町)

(%)

	2011年3 月相談 受付	4月相談 受付	5月相談 受付	6月相談 受付	7月相談 受付	8月相談 受付	9月相談 受付	10-12月 相談受付	2012年1 月-5月 相談受付
	N 9	66	52	17	6	9	5	2	1
1 不動産所有権(滅失問題含む)	0.0	6.1	15.4	17.6	0.0	0.0	20.0	0.0	0.0
2 車・船等の所有権(滅失問題含む)	11.1	0.0	1.9	23.5	0.0	0.0	0.0	0.0	0.0
3 預金・株等の流動資産	0.0	1.5	0.0	0.0	0.0	0.0	0.0	0.0	0.0
4 不動産賃貸借(借地)	0.0	0.0	1.9	5.9	0.0	11.1	0.0	0.0	0.0
5 不動産賃貸借(借家)	11.1	19.7	11.5	0.0	0.0	11.1	0.0	0.0	0.0
6 工作物責任・相隣関係(妨害排除・予防・損害賠償)	44.4	15.2	21.2	11.8	16.7	11.1	0.0	0.0	0.0
7 境界	0.0	0.0	1.9	0.0	0.0	0.0	0.0	0.0	0.0
8 債権回収(貸金、売掛、請負等)	0.0	0.0	0.0	0.0	0.0	0.0	0.0	0.0	0.0
9 住宅・車・船等のローン、リース	11.1	7.6	3.8	11.8	0.0	33.3	20.0	50.0	100.0
10 その他の借入金返済	0.0	1.5	3.8	0.0	0.0	0.0	0.0	50.0	100.0
11 保険	11.1	4.5	1.9	17.6	16.7	0.0	0.0	0.0	0.0
12 震災関連法令	11.1	21.2	28.8	11.8	0.0	0.0	20.0	0.0	0.0
13 税金	0.0	1.5	5.8	0.0	16.7	0.0	0.0	0.0	0.0
14 新たな融資	0.0	0.0	1.9	5.9	0.0	0.0	0.0	0.0	0.0
15 離婚・親族	0.0	0.0	0.0	5.9	0.0	0.0	0.0	0.0	0.0
16 遺言・相続	0.0	13.6	5.8	5.9	0.0	11.1	0.0	0.0	0.0
17 消費者被害	0.0	3.0	0.0	0.0	0.0	0.0	0.0	0.0	0.0
18 労働問題	0.0	9.1	1.9	0.0	0.0	0.0	0.0	0.0	0.0
19 外国人	0.0	0.0	0.0	0.0	0.0	0.0	0.0	0.0	0.0
20 危険負担・商事・会社関係	33.3	1.5	1.9	5.9	0.0	11.1	0.0	0.0	0.0
21 刑事	0.0	0.0	0.0	0.0	0.0	0.0	0.0	0.0	0.0
22 原子力発電所事故等	0.0	0.0	0.0	0.0	16.7	0.0	0.0	0.0	0.0
23 その他	0.0	6.1	1.9	11.8	33.3	44.4	40.0	0.0	0.0
24 震災以外	0.0	0.0	3.8	5.9	0.0	0.0	0.0	0.0	0.0

図表9-22
【宮城県】
相談受付月別にみた法律相談内容(女川町)

	(%)									
	2011年3 月相談 受付	4月相談 受付	5月相談 受付	6月相談 受付	7月相談 受付	8月相談 受付	9月相談 受付	10-12月 相談受付	2012年1 月-5月 相談受付	
	N	5	104	87	41	12	12	8	3	3
1 不動産所有権(滅失問題含む)	0.0	12.5	6.9	17.1	0.0	16.7	0.0	0.0	33.3	
2 車・船等の所有権(滅失問題含む)	0.0	2.9	1.1	2.4	0.0	0.0	0.0	0.0	0.0	
3 預金・株等の流動資産	0.0	3.8	2.3	2.4	0.0	0.0	0.0	0.0	0.0	
4 不動産賃貸借(借地)	0.0	1.0	1.1	0.0	0.0	0.0	0.0	0.0	0.0	
5 不動産賃貸借(借家)	0.0	1.9	9.2	0.0	8.3	0.0	12.5	0.0	0.0	
6 工作物責任・相隣関係(妨害排除・予防・損害賠償)	0.0	3.8	1.1	2.4	8.3	8.3	0.0	0.0	0.0	
7 境界	0.0	0.0	0.0	0.0	0.0	0.0	0.0	0.0	0.0	
8 債権回収(貸金、売掛、請負等)	0.0	0.0	1.1	0.0	0.0	0.0	0.0	0.0	0.0	
9 住宅・車・船等のローン、リース	0.0	10.6	5.7	9.8	16.7	0.0	0.0	33.3	0.0	
10 その他の借入金返済	40.0	7.7	9.2	7.3	8.3	16.7	0.0	0.0	0.0	
11 保険	20.0	9.6	6.9	2.4	8.3	16.7	0.0	0.0	0.0	
12 震災関連法令	0.0	27.9	23.0	14.6	16.7	8.3	37.5	0.0	33.3	
13 税金	0.0	1.9	4.6	7.3	0.0	0.0	0.0	0.0	0.0	
14 新たな融資	0.0	3.8	0.0	2.4	0.0	0.0	12.5	0.0	0.0	
15 離婚・親族	0.0	0.0	3.4	4.9	8.3	8.3	0.0	33.3	0.0	
16 遺言・相続	0.0	22.1	28.7	26.8	25.0	25.0	12.5	66.7	0.0	
17 消費者被害	0.0	0.0	0.0	0.0	0.0	0.0	0.0	0.0	0.0	
18 労働問題	40.0	4.8	3.4	7.3	0.0	0.0	0.0	0.0	0.0	
19 外国人	0.0	0.0	0.0	0.0	0.0	0.0	0.0	0.0	0.0	
20 危険負担・商事・会社関係	20.0	4.8	4.6	4.9	0.0	8.3	0.0	0.0	0.0	
21 刑事	0.0	0.0	0.0	2.4	0.0	0.0	0.0	0.0	0.0	
22 原子力発電所事故等	0.0	0.0	0.0	0.0	0.0	0.0	0.0	0.0	0.0	
23 その他	20.0	5.8	6.9	7.3	8.3	8.3	25.0	0.0	0.0	
24 震災以外	0.0	2.9	9.2	0.0	16.7	0.0	0.0	0.0	33.3	

図表9-23

【宮城県】

相談受付月別にみた法律相談内容(南三陸町)

	(%)									
	2011年3 月相談 受付	4月相談 受付	5月相談 受付	6月相談 受付	7月相談 受付	8月相談 受付	9月相談 受付	10-12月 相談受付	2012年1 月-5月 相談受付	
	N	54	75	55	71	44	33	22	5	7
1 不動産所有権(滅失問題含む)	5.6	10.7	7.3	9.9	9.1	0.0	0.0	0.0	0.0	0.0
2 車・船等の所有権(滅失問題含む)	1.9	4.0	3.6	1.4	2.3	0.0	0.0	0.0	14.3	
3 預金・株等の流動資産	7.4	0.0	1.8	0.0	0.0	0.0	0.0	0.0	0.0	0.0
4 不動産賃貸借(借地)	0.0	1.3	1.8	1.4	0.0	3.0	0.0	0.0	0.0	0.0
5 不動産賃貸借(借家)	3.7	6.7	9.1	4.2	0.0	3.0	4.5	0.0	0.0	0.0
6 工作物責任・相隣関係(妨害排除・予防・損害賠償)	0.0	4.0	0.0	1.4	0.0	0.0	0.0	0.0	0.0	0.0
7 境界	0.0	0.0	3.6	0.0	0.0	0.0	0.0	0.0	0.0	0.0
8 債権回収(貸金、売掛、請負等)	1.9	2.7	1.8	0.0	2.3	3.0	4.5	20.0	0.0	0.0
9 住宅・車・船等のローン、リース	27.8	17.3	10.9	9.9	15.9	15.2	18.2	0.0	28.6	
10 その他の借入金返済	27.8	14.7	10.9	8.5	2.3	12.1	4.5	20.0	28.6	
11 保険	20.4	8.0	10.9	5.6	2.3	3.0	0.0	0.0	0.0	0.0
12 震災関連法令	38.9	33.3	23.6	12.7	15.9	6.1	13.6	20.0	28.6	
13 税金	5.6	5.3	0.0	0.0	0.0	3.0	4.5	0.0	0.0	0.0
14 新たな融資	1.9	1.3	0.0	0.0	2.3	0.0	0.0	0.0	0.0	0.0
15 離婚・親族	0.0	1.3	1.8	4.2	9.1	9.1	9.1	0.0	0.0	0.0
16 遺言・相続	5.6	8.0	7.3	22.5	25.0	18.2	22.7	40.0	0.0	0.0
17 消費者被害	0.0	0.0	1.8	1.4	0.0	0.0	4.5	0.0	0.0	0.0
18 労働問題	18.5	2.7	5.5	4.2	0.0	3.0	0.0	0.0	0.0	0.0
19 外国人	0.0	0.0	0.0	0.0	0.0	0.0	0.0	0.0	0.0	0.0
20 危険負担・商事・会社関係	5.6	1.3	5.5	1.4	0.0	6.1	4.5	0.0	0.0	0.0
21 刑事	0.0	0.0	0.0	0.0	0.0	0.0	0.0	0.0	0.0	0.0
22 原子力発電所事故等	0.0	0.0	0.0	0.0	0.0	0.0	0.0	0.0	0.0	0.0
23 その他	11.1	6.7	5.5	9.9	4.5	9.1	9.1	0.0	42.9	
24 震災以外	5.6	2.7	0.0	8.5	22.7	12.1	9.1	0.0	0.0	0.0

図表10-1
【宮城県】
年代別にみた法律相談内容(仙台市全体)

	(%)							
	20代以下		30代	40代	50代	60代	70代	80代以上
	N	306	1147	1409	1357	1434	850	192
1 不動産所有権(滅失問題含む)		3.9	3.1	5.3	5.5	6.7	6.0	8.9
2 車・船等の所有権(滅失問題含む)		2.6	2.0	1.1	1.3	0.6	0.8	0.0
3 預金・株等の流動資産		0.0	0.1	0.2	0.3	0.3	0.1	0.0
4 不動産賃貸借(借地)		0.3	0.4	0.7	1.3	1.5	1.2	1.6
5 不動産賃貸借(借家)		43.8	30.5	26.5	26.0	24.7	21.8	17.7
6 工作物責任・相隣関係(妨害排除・予防・損害賠償)		3.3	8.5	9.9	11.9	12.8	21.1	17.7
7 境界		0.3	0.3	0.3	0.7	0.8	1.3	1.6
8 債権回収(貸金、売掛、請負等)		0.0	0.3	0.8	0.5	1.0	0.5	1.6
9 住宅・車・船等のローン、リース		3.6	5.5	7.1	4.3	3.2	1.6	3.1
10 その他の借入金返済		2.3	2.5	3.7	2.1	1.5	1.4	1.6
11 保険		1.0	3.6	3.4	3.9	4.5	4.6	3.6
12 震災関連法令		8.5	11.1	11.8	13.0	13.9	11.8	10.9
13 税金		0.0	1.5	1.5	1.3	1.0	1.9	2.1
14 新たな融資		0.7	0.9	1.1	0.8	0.7	0.5	0.5
15 離婚・親族		4.9	6.4	3.3	2.4	2.2	2.1	4.2
16 遺言・相続		7.5	8.3	12.4	12.5	10.3	5.4	8.3
17 消費者被害		1.0	0.5	1.6	1.2	1.0	0.8	1.6
18 労働問題		7.2	5.1	4.3	3.6	2.1	0.6	0.5
19 外国人		0.3	0.0	0.1	0.1	0.1	0.0	0.0
20 危険負担・商事・会社関係		2.0	3.0	2.3	1.6	2.2	0.9	0.0
21 刑事		0.7	0.1	0.1	0.0	0.2	0.5	0.0
22 原子力発電所事故等		0.7	0.6	0.9	0.4	0.3	0.4	0.0
23 その他		5.9	8.1	7.1	7.4	8.3	7.5	5.7
24 震災以外		11.8	8.1	7.2	9.6	10.8	16.5	17.7

図表10-2
【宮城県】
年代別にみた法律相談内容(仙台市青葉区)

(%)

	20代以下		30代	40代	50代	60代	70代	80代以上
	N	52	155	217	210	184	146	20
1 不動産所有権(滅失問題含む)		0.0	1.9	7.4	5.2	5.4	6.8	25.0
2 車・船等の所有権(滅失問題含む)		3.8	0.6	0.5	1.0	0.0	1.4	0.0
3 預金・株等の流動資産		0.0	0.0	0.0	0.0	0.0	0.0	0.0
4 不動産賃貸借(借地)		0.0	0.6	0.0	1.4	4.9	2.7	0.0
5 不動産賃貸借(借家)		46.2	36.8	31.3	39.5	29.9	28.1	20.0
6 工作物責任・相隣関係(妨害排除・予防・損害賠償)		0.0	10.3	12.0	14.8	16.3	24.7	35.0
7 境界		0.0	1.3	0.0	0.5	0.5	2.7	0.0
8 債権回収(貸金、売掛、請負等)		0.0	1.3	0.9	0.0	0.0	2.1	0.0
9 住宅・車・船等のローン、リース		1.9	3.9	4.1	2.9	2.2	1.4	5.0
10 その他の借入金返済		3.8	4.5	3.2	1.0	1.6	1.4	0.0
11 保険		0.0	3.2	2.3	2.4	2.7	2.7	0.0
12 震災関連法令		5.8	10.3	10.1	8.1	14.7	8.2	15.0
13 税金		0.0	1.9	0.9	1.4	0.0	2.7	0.0
14 新たな融資		1.9	2.6	0.9	1.4	0.5	0.0	0.0
15 離婚・親族		1.9	2.6	4.6	1.0	1.6	1.4	0.0
16 遺言・相続		9.6	5.2	13.4	9.5	6.0	2.1	0.0
17 消費者被害		0.0	1.3	0.0	0.5	0.0	1.4	5.0
18 労働問題		9.6	1.9	4.6	1.9	2.2	0.0	0.0
19 外国人		1.9	0.0	0.0	0.0	0.0	0.0	0.0
20 危険負担・商事・会社関係		0.0	5.2	2.8	0.5	4.3	2.1	0.0
21 刑事		0.0	0.0	0.0	0.0	0.0	2.1	0.0
22 原子力発電所事故等		1.9	0.6	0.9	0.0	0.5	0.0	0.0
23 その他		7.7	10.3	6.9	8.1	10.3	6.8	5.0
24 震災以外		7.7	6.5	7.4	6.2	7.1	8.9	5.0

図表10-3
【宮城県】
年代別にみた法律相談内容(仙台市宮城野区)

(%)

	20代以下		30代	40代	50代	60代	70代	80代以上
	N	80	266	318	306	359	192	64
1 不動産所有権(滅失問題含む)		3.8	2.3	5.7	4.2	6.1	7.3	9.4
2 車・船等の所有権(滅失問題含む)		2.5	0.8	0.6	2.0	0.8	1.0	0.0
3 預金・株等の流動資産		0.0	0.0	0.0	0.3	0.0	0.0	0.0
4 不動産賃貸借(借地)		0.0	0.4	1.6	1.6	1.1	1.0	1.6
5 不動産賃貸借(借家)		45.0	36.1	30.8	28.8	26.7	26.0	18.8
6 工作物責任・相隣関係(妨害排除・予防・損害賠償)		1.3	5.6	6.3	11.1	10.0	18.8	9.4
7 境界		1.3	0.4	0.6	1.0	0.0	0.5	4.7
8 債権回収(貸金、売掛、請負等)		0.0	0.0	0.6	0.3	0.8	0.0	4.7
9 住宅・車・船等のローン、リース		3.8	7.9	8.2	3.3	3.6	1.6	3.1
10 その他の借入金返済		1.3	1.1	3.8	1.6	1.9	1.6	3.1
11 保険		2.5	3.8	3.8	3.6	4.2	4.2	6.3
12 震災関連法令		7.5	13.2	13.2	15.0	17.5	15.1	14.1
13 税金		0.0	1.1	1.9	2.6	1.4	1.0	1.6
14 新たな融資		1.3	1.1	0.9	0.7	0.8	1.0	1.6
15 離婚・親族		8.8	4.5	2.2	2.0	2.8	3.6	1.6
16 遺言・相続		11.3	8.3	15.4	13.7	9.2	6.8	9.4
17 消費者被害		0.0	0.4	0.3	0.3	1.1	0.5	1.6
18 労働問題		3.8	5.6	4.1	3.3	1.9	1.0	0.0
19 外国人		0.0	0.0	0.0	0.0	0.0	0.0	0.0
20 危険負担・商事・会社関係		1.3	1.9	1.9	2.6	1.7	0.0	0.0
21 刑事		1.3	0.0	0.3	0.0	0.3	0.5	0.0
22 原子力発電所事故等		0.0	0.4	0.9	1.0	0.3	0.5	0.0
23 その他		8.8	7.9	5.0	5.2	6.1	7.3	3.1
24 震災以外		10.0	9.0	8.5	9.5	10.0	13.5	14.1

図表10-4
【宮城県】
年代別にみた法律相談内容(仙台市市若林区)

(%)

	20代以下		30代	40代	50代	60代	70代	80代以上
	N	27	129	200	249	271	165	46
1 不動産所有権(滅失問題含む)		3.7	6.2	6.5	6.8	5.5	4.2	4.3
2 車・船等の所有権(滅失問題含む)		0.0	0.8	0.0	0.8	0.4	0.0	0.0
3 預金・株等の流動資産		0.0	0.8	0.5	0.0	0.7	0.6	0.0
4 不動産賃貸借(借地)		0.0	0.0	2.0	1.6	1.8	0.0	4.3
5 不動産賃貸借(借家)		55.6	27.9	22.5	21.3	25.1	15.8	19.6
6 工作物責任・相隣関係(妨害排除・予防・損害賠償)		3.7	9.3	10.5	6.8	7.7	12.7	8.7
7 境界		0.0	0.0	0.0	0.0	1.5	1.2	0.0
8 債権回収(貸金、売掛、請負等)		0.0	0.0	2.0	0.8	1.1	0.0	0.0
9 住宅・車・船等のローン、リース		3.7	6.2	10.5	7.6	4.1	2.4	4.3
10 その他の借入金返済		0.0	0.8	2.5	2.0	1.5	0.6	0.0
11 保険		0.0	7.0	3.0	4.8	4.1	6.7	0.0
12 震災関連法令		7.4	10.9	14.5	18.9	17.0	15.8	8.7
13 税金		0.0	2.3	2.0	0.4	1.8	3.6	2.2
14 新たな融資		0.0	0.8	2.0	0.8	1.1	0.6	0.0
15 離婚・親族		7.4	4.7	3.0	3.6	2.2	3.0	4.3
16 遺言・相続		3.7	8.5	13.0	14.1	11.1	9.1	8.7
17 消費者被害		3.7	0.0	0.0	1.6	1.8	0.0	0.0
18 労働問題		0.0	7.0	4.0	2.4	0.7	0.6	2.2
19 外国人		0.0	0.0	0.0	0.4	0.0	0.0	0.0
20 危険負担・商事・会社関係		0.0	3.9	1.5	0.8	1.5	0.0	0.0
21 刑事		0.0	0.0	0.0	0.0	0.0	0.0	0.0
22 原子力発電所事故等		0.0	0.0	0.0	0.0	0.4	0.0	0.0
23 その他		0.0	4.7	7.5	6.8	7.4	4.2	8.7
24 震災以外		22.2	10.9	5.0	12.0	12.2	26.1	28.3

図表10-5
【宮城県】
年代別にみた法律相談内容(仙台市太白区)

(%)

	20代以下		30代	40代	50代	60代	70代	80代以上
	N	32	130	182	147	180	138	27
1 不動産所有権(滅失問題含む)		3.1	3.1	4.4	3.4	7.8	6.5	0.0
2 車・船等の所有権(滅失問題含む)		3.1	3.1	1.1	1.4	1.7	0.7	0.0
3 預金・株等の流動資産		0.0	0.0	0.0	0.0	0.0	0.0	0.0
4 不動産賃貸借(借地)		3.1	0.8	0.0	1.4	0.6	1.4	0.0
5 不動産賃貸借(借家)		28.1	26.9	21.4	19.7	18.3	15.9	7.4
6 工作物責任・相隣関係(妨害排除・予防・損害賠償)		6.3	6.2	7.7	17.0	13.3	28.3	18.5
7 境界		0.0	0.0	0.5	0.7	1.1	2.2	0.0
8 債権回収(貸金、売掛、請負等)		0.0	0.0	0.0	2.0	0.6	0.7	0.0
9 住宅・車・船等のローン、リース		3.1	10.0	6.0	3.4	3.3	1.4	0.0
10 その他の借入金返済		0.0	3.8	2.7	2.7	0.6	2.2	3.7
11 保険		0.0	3.1	2.2	7.5	2.8	3.6	0.0
12 震災関連法令		15.6	13.1	10.4	8.8	6.7	11.6	18.5
13 税金		0.0	1.5	0.5	2.0	1.1	0.0	7.4
14 新たな融資		0.0	1.5	1.1	2.0	1.1	0.7	0.0
15 離婚・親族		3.1	3.8	4.4	3.4	0.6	0.0	7.4
16 遺言・相続		0.0	9.2	9.9	6.8	17.2	2.9	11.1
17 消費者被害		3.1	0.8	9.3	1.4	1.1	1.4	3.7
18 労働問題		9.4	3.1	2.7	2.7	2.8	0.0	0.0
19 外国人		0.0	0.0	0.5	0.0	0.6	0.0	0.0
20 危険負担・商事・会社関係		3.1	2.3	2.2	1.4	3.9	1.4	0.0
21 刑事		0.0	0.0	0.0	0.0	0.0	0.0	0.0
22 原子力発電所事故等		3.1	0.8	0.5	0.7	0.0	0.7	0.0
23 その他		6.3	9.2	13.2	8.2	12.8	11.6	14.8
24 震災以外		18.8	11.5	7.7	13.6	16.7	14.5	18.5

図表10-6
【宮城県】
年代別にみた法律相談内容(仙台市泉区)

(%)

	20代以下		30代	40代	50代	60代	70代	80代以上
	N	40	151	170	173	215	122	17
1 不動産所有権(滅失問題含む)		5.0	3.3	4.1	7.5	9.8	4.9	5.9
2 車・船等の所有権(滅失問題含む)		2.5	2.6	1.2	0.0	0.0	0.0	0.0
3 預金・株等の流動資産		0.0	0.0	0.0	1.2	0.0	0.0	0.0
4 不動産賃貸借(借地)		0.0	0.0	0.0	0.6	0.0	0.8	0.0
5 不動産賃貸借(借家)		37.5	25.2	22.4	18.5	19.5	13.9	17.6
6 工作物責任・相隣関係(妨害排除・予防・損害賠償)		2.5	13.2	16.5	12.1	15.8	25.4	17.6
7 境界		0.0	0.0	0.6	1.2	0.9	0.8	0.0
8 債権回収(貸金、売掛、請負等)		0.0	0.0	0.0	0.0	2.8	0.0	0.0
9 住宅・車・船等のローン、リース		0.0	4.6	5.9	4.0	4.7	1.6	5.9
10 その他の借入金返済		2.5	3.3	2.9	0.6	1.4	1.6	0.0
11 保険		0.0	3.3	5.9	4.0	9.3	4.9	11.8
12 震災関連法令		10.0	10.6	11.2	11.0	9.8	6.6	0.0
13 税金		0.0	2.6	0.6	0.6	0.5	1.6	0.0
14 新たな融資		0.0	0.0	1.8	0.0	0.0	0.0	0.0
15 離婚・親族		5.0	6.0	2.9	4.6	2.8	2.5	11.8
16 遺言・相続		2.5	10.6	7.6	15.0	10.7	6.6	17.6
17 消費者被害		2.5	0.0	1.2	2.3	1.4	0.0	0.0
18 労働問題		5.0	2.0	4.1	4.0	0.9	0.8	0.0
19 外国人		0.0	0.0	0.0	0.0	0.0	0.0	0.0
20 危険負担・商事・会社関係		2.5	2.0	4.1	0.6	0.5	2.5	0.0
21 刑事		2.5	0.7	0.0	0.0	0.5	0.0	0.0
22 原子力発電所事故等		0.0	0.7	1.2	0.6	0.0	0.8	0.0
23 その他		7.5	7.3	5.3	6.4	6.0	4.1	0.0
24 震災以外		27.5	13.2	11.8	18.5	14.9	27.9	29.4

図表10-7
【宮城県】
年代別にみた法律相談内容(石巻市)

(%)

	20代以下	30代	40代	50代	60代	70代	80代以上
N	162	455	675	746	594	301	57
1 不動産所有権(滅失問題含む)	0.6	1.8	3.3	5.5	6.6	8.0	15.8
2 車・船等の所有権(滅失問題含む)	2.5	2.0	1.9	1.3	2.0	1.7	0.0
3 預金・株等の流動資産	0.6	0.4	0.4	0.5	0.5	1.3	0.0
4 不動産賃貸借(借地)	0.0	0.9	0.1	0.5	1.0	0.3	0.0
5 不動産賃貸借(借家)	20.4	19.6	18.1	18.5	18.0	21.3	21.1
6 工作物責任・相隣関係(妨害排除・予防・損害賠償)	0.6	2.4	1.9	2.1	4.2	5.6	8.8
7 境界	0.0	0.0	0.0	0.1	0.0	0.0	3.5
8 債権回収(貸金、売掛、請負等)	0.0	0.4	0.9	0.8	1.3	1.3	8.8
9 住宅・車・船等のローン、リース	11.1	11.0	12.7	11.1	7.7	6.3	1.8
10 その他の借入金返済	5.6	8.1	7.1	6.7	6.9	4.3	0.0
11 保険	3.7	5.3	4.6	5.0	8.2	4.0	5.3
12 震災関連法令	20.4	15.8	17.9	17.6	17.8	18.9	17.5
13 税金	0.6	0.9	1.6	2.9	2.2	2.0	0.0
14 新たな融資	1.2	2.0	1.6	0.8	0.5	2.0	0.0
15 離婚・親族	13.6	9.9	5.8	3.8	3.2	3.7	1.8
16 遺言・相続	17.3	15.6	19.1	23.3	20.4	20.9	12.3
17 消費者被害	0.0	0.7	0.6	0.4	0.3	1.3	0.0
18 労働問題	4.9	3.7	5.5	5.4	2.9	1.0	0.0
19 外国人	0.0	0.0	0.3	0.0	0.2	0.0	0.0
20 危険負担・商事・会社関係	2.5	2.0	3.7	3.2	3.0	1.0	0.0
21 刑事	0.0	0.7	0.4	0.4	0.5	0.0	0.0
22 原子力発電所事故等	0.0	0.4	0.0	0.1	0.2	0.3	0.0
23 その他	3.1	7.7	5.9	6.2	4.4	7.3	1.8
24 震災以外	8.6	5.1	6.1	5.2	5.4	6.0	10.5

図表10-8
【宮城県】
年代別にみた法律相談内容(塩竈市)

(%)

	20代以下		30代	40代	50代	60代	70代	80代以上
	N	14	61	62	81	58	32	11
1 不動産所有権(滅失問題含む)		0.0	3.3	6.5	8.6	5.2	0.0	0.0
2 車・船等の所有権(滅失問題含む)		7.1	3.3	4.8	2.5	3.4	0.0	0.0
3 預金・株等の流動資産		0.0	0.0	0.0	1.2	0.0	0.0	0.0
4 不動産賃貸借(借地)		7.1	0.0	0.0	0.0	0.0	0.0	0.0
5 不動産賃貸借(借家)		14.3	24.6	16.1	22.2	22.4	18.8	27.3
6 工作物責任・相隣関係(妨害排除・予防・損害賠償)		0.0	8.2	19.4	13.6	25.9	37.5	36.4
7 境界		0.0	3.3	0.0	0.0	1.7	3.1	0.0
8 債権回収(貸金、売掛、請負等)		0.0	0.0	0.0	0.0	0.0	0.0	0.0
9 住宅・車・船等のローン、リース		7.1	6.6	8.1	2.5	3.4	3.1	0.0
10 その他の借入金返済		7.1	8.2	4.8	1.2	3.4	0.0	0.0
11 保険		0.0	6.6	6.5	6.2	8.6	12.5	9.1
12 震災関連法令		7.1	23.0	14.5	9.9	15.5	21.9	9.1
13 税金		14.3	1.6	1.6	0.0	0.0	0.0	0.0
14 新たな融資		0.0	0.0	0.0	0.0	1.7	0.0	0.0
15 離婚・親族		0.0	3.3	0.0	2.5	0.0	0.0	0.0
16 遺言・相続		0.0	3.3	11.3	13.6	12.1	6.3	18.2
17 消費者被害		0.0	0.0	1.6	1.2	0.0	0.0	0.0
18 労働問題		28.6	4.9	4.8	3.7	0.0	0.0	0.0
19 外国人		0.0	0.0	0.0	0.0	0.0	0.0	0.0
20 危険負担・商事・会社関係		0.0	0.0	4.8	18.5	6.9	3.1	0.0
21 刑事		0.0	0.0	0.0	0.0	0.0	0.0	0.0
22 原子力発電所事故等		0.0	0.0	0.0	0.0	0.0	0.0	0.0
23 その他		7.1	6.6	11.3	12.3	5.2	6.3	0.0
24 震災以外		7.1	6.6	0.0	2.5	3.4	3.1	9.1

図表10-9
【宮城県】
年代別にみた法律相談内容(気仙沼市)

(%)

	20代以下		30代	40代	50代	60代	70代	80代以上
	N	17	68	147	144	103	37	14
1 不動産所有権(滅失問題含む)		0.0	1.5	3.4	2.8	8.7	8.1	7.1
2 車・船等の所有権(滅失問題含む)		0.0	4.4	1.4	0.0	3.9	5.4	0.0
3 預金・株等の流動資産		0.0	0.0	0.0	1.4	0.0	0.0	0.0
4 不動産賃貸借(借地)		0.0	0.0	1.4	4.2	3.9	5.4	7.1
5 不動産賃貸借(借家)		23.5	13.2	7.5	6.3	16.5	21.6	28.6
6 工作物責任・相隣関係(妨害排除・予防・損害賠償)		0.0	1.5	4.1	1.4	3.9	0.0	0.0
7 境界		0.0	0.0	0.0	0.0	0.0	0.0	7.1
8 債権回収(貸金、売掛、請負等)		5.9	1.5	0.7	0.7	1.9	0.0	0.0
9 住宅・車・船等のローン、リース		17.6	16.2	20.4	21.5	17.5	10.8	7.1
10 その他の借入金返済		11.8	13.2	11.6	13.9	6.8	8.1	0.0
11 保険		0.0	4.4	4.8	3.5	5.8	2.7	0.0
12 震災関連法令		5.9	23.5	21.8	14.6	12.6	29.7	7.1
13 税金		0.0	0.0	0.0	2.1	0.0	0.0	0.0
14 新たな融資		0.0	1.5	3.4	0.0	0.0	5.4	0.0
15 離婚・親族		0.0	1.5	3.4	2.1	1.0	2.7	0.0
16 遺言・相続		11.8	13.2	15.0	21.5	5.8	8.1	21.4
17 消費者被害		5.9	0.0	0.0	0.0	0.0	0.0	0.0
18 労働問題		5.9	10.3	3.4	7.6	1.9	5.4	0.0
19 外国人		0.0	0.0	0.0	0.0	0.0	0.0	0.0
20 危険負担・商事・会社関係		0.0	0.0	2.0	0.7	9.7	2.7	0.0
21 刑事		5.9	0.0	0.7	0.0	0.0	0.0	0.0
22 原子力発電所事故等		0.0	0.0	0.0	0.0	0.0	0.0	0.0
23 その他		11.8	8.8	6.8	11.1	9.7	5.4	14.3
24 震災以外		0.0	7.4	3.4	4.9	1.0	0.0	14.3

図表10-10
【宮城県】
年代別にみた法律相談内容（名取市）

（％）

	20代以下		30代	40代	50代	60代	70代	80代以上
	N	15	64	75	56	70	29	2
1 不動産所有権（滅失問題含む）		13.3	7.8	4.0	1.8	1.4	17.2	50.0
2 車・船等の所有権（滅失問題含む）		20.0	1.6	1.3	3.6	2.9	0.0	0.0
3 預金・株等の流動資産		0.0	0.0	0.0	1.8	0.0	0.0	0.0
4 不動産賃貸借（借地）		0.0	1.6	0.0	1.8	0.0	0.0	0.0
5 不動産賃貸借（借家）		13.3	6.3	22.7	23.2	8.6	3.4	0.0
6 工作物責任・相隣関係（妨害排除・予防・損害賠償）		0.0	12.5	4.0	12.5	7.1	10.3	0.0
7 境界		0.0	0.0	0.0	0.0	1.4	0.0	0.0
8 債権回収（貸金、売掛、請負等）		0.0	0.0	0.0	0.0	2.9	0.0	0.0
9 住宅・車・船等のローン、リース		13.3	9.4	6.7	16.1	15.7	10.3	0.0
10 その他の借入金返済		0.0	1.6	6.7	1.8	4.3	0.0	0.0
11 保険		6.7	7.8	9.3	5.4	11.4	6.9	0.0
12 震災関連法令		6.7	18.8	16.0	23.2	27.1	20.7	50.0
13 税金		0.0	3.1	5.3	0.0	0.0	0.0	0.0
14 新たな融資		13.3	3.1	0.0	0.0	0.0	0.0	0.0
15 離婚・親族		6.7	4.7	4.0	8.9	2.9	10.3	0.0
16 遺言・相続		0.0	12.5	14.7	8.9	20.0	17.2	0.0
17 消費者被害		0.0	0.0	2.7	0.0	1.4	0.0	0.0
18 労働問題		20.0	4.7	9.3	0.0	1.4	0.0	0.0
19 外国人		0.0	0.0	0.0	0.0	0.0	0.0	0.0
20 危険負担・商事・会社関係		0.0	3.1	2.7	3.6	0.0	3.4	0.0
21 刑事		0.0	0.0	0.0	0.0	1.4	3.4	0.0
22 原子力発電所事故等		0.0	1.6	1.3	0.0	0.0	0.0	0.0
23 その他		0.0	9.4	6.7	14.3	5.7	6.9	0.0
24 震災以外		6.7	7.8	5.3	0.0	1.4	6.9	0.0

図表10-11
【宮城県】
年代別にみた法律相談内容(多賀城市)

(%)

	20代以下		30代	40代	50代	60代	70代	80代以上
	N	21	69	100	111	74	46	11
1 不動産所有権(滅失問題含む)		4.8	5.8	5.0	4.5	12.2	10.9	9.1
2 車・船等の所有権(滅失問題含む)		4.8	7.2	2.0	0.9	2.7	6.5	0.0
3 預金・株等の流動資産		0.0	0.0	1.0	0.9	0.0	2.2	0.0
4 不動産賃貸借(借地)		0.0	0.0	1.0	0.9	0.0	2.2	0.0
5 不動産賃貸借(借家)		52.4	33.3	24.0	36.0	35.1	19.6	27.3
6 工作物責任・相隣関係(妨害排除・予防・損害賠償)		4.8	7.2	9.0	9.9	13.5	19.6	9.1
7 境界		0.0	1.4	1.0	0.9	2.7	0.0	9.1
8 債権回収(貸金、売掛、請負等)		0.0	0.0	1.0	0.9	0.0	0.0	0.0
9 住宅・車・船等のローン、リース		4.8	7.2	7.0	7.2	5.4	0.0	9.1
10 その他の借入金返済		0.0	1.4	4.0	5.4	0.0	4.3	0.0
11 保険		4.8	4.3	17.0	3.6	5.4	0.0	18.2
12 震災関連法令		14.3	13.0	9.0	16.2	17.6	17.4	9.1
13 税金		0.0	1.4	1.0	0.9	0.0	0.0	0.0
14 新たな融資		0.0	0.0	4.0	1.8	0.0	2.2	0.0
15 離婚・親族		0.0	2.9	4.0	4.5	2.7	0.0	0.0
16 遺言・相続		14.3	2.9	12.0	9.9	10.8	13.0	0.0
17 消費者被害		4.8	0.0	2.0	0.9	2.7	0.0	0.0
18 労働問題		14.3	8.7	5.0	1.8	4.1	2.2	0.0
19 外国人		0.0	0.0	0.0	0.0	0.0	0.0	0.0
20 危険負担・商事・会社関係		4.8	1.4	3.0	1.8	1.4	2.2	0.0
21 刑事		0.0	0.0	0.0	0.0	0.0	0.0	0.0
22 原子力発電所事故等		0.0	1.4	0.0	0.0	0.0	0.0	0.0
23 その他		0.0	14.5	4.0	4.5	2.7	6.5	9.1
24 震災以外		0.0	1.4	0.0	3.6	4.1	4.3	0.0

図表10-12
【宮城県】
年代別にみた法律相談内容(岩沼市)

(%)

	20代以下		30代	40代	50代	60代	70代	80代以上
	N	8	22	33	33	17	4	0
1 不動産所有権(滅失問題含む)		0.0	0.0	0.0	3.0	11.8	0.0	-
2 車・船等の所有権(滅失問題含む)		25.0	0.0	6.1	12.1	5.9	0.0	-
3 預金・株等の流動資産		0.0	0.0	3.0	0.0	0.0	0.0	-
4 不動産賃貸借(借地)		12.5	0.0	3.0	0.0	0.0	0.0	-
5 不動産賃貸借(借家)		12.5	13.6	15.2	15.2	11.8	0.0	-
6 工作物責任・相隣関係(妨害排除・予防・損害賠償)		0.0	0.0	9.1	9.1	11.8	25.0	-
7 境界		0.0	0.0	0.0	0.0	0.0	0.0	-
8 債権回収(貸金、売掛、請負等)		0.0	0.0	0.0	0.0	5.9	0.0	-
9 住宅・車・船等のローン、リース		0.0	9.1	12.1	6.1	17.6	0.0	-
10 その他の借入金返済		0.0	9.1	3.0	9.1	0.0	0.0	-
11 保険		12.5	4.5	15.2	6.1	0.0	0.0	-
12 震災関連法令		12.5	22.7	9.1	15.2	23.5	0.0	-
13 税金		0.0	0.0	3.0	0.0	0.0	0.0	-
14 新たな融資		0.0	4.5	0.0	0.0	0.0	0.0	-
15 離婚・親族		0.0	4.5	9.1	0.0	0.0	0.0	-
16 遺言・相続		12.5	13.6	15.2	21.2	5.9	25.0	-
17 消費者被害		0.0	0.0	0.0	6.1	0.0	0.0	-
18 労働問題		12.5	0.0	9.1	12.1	0.0	0.0	-
19 外国人		0.0	0.0	0.0	0.0	0.0	0.0	-
20 危険負担・商事・会社関係		0.0	9.1	6.1	3.0	0.0	0.0	-
21 刑事		0.0	0.0	0.0	3.0	0.0	0.0	-
22 原子力発電所事故等		0.0	4.5	0.0	3.0	0.0	0.0	-
23 その他		12.5	0.0	6.1	0.0	17.6	50.0	-
24 震災以外		0.0	13.6	3.0	3.0	5.9	0.0	-

図表10-13
【宮城県】
年代別にみた法律相談内容(東松島市)

(%)

	20代以下		30代	40代	50代	60代	70代	80代以上
	N	29	64	107	88	72	23	2
1 不動産所有権(滅失問題含む)		0.0	6.3	2.8	5.7	11.1	21.7	0.0
2 車・船等の所有権(滅失問題含む)		3.4	6.3	0.0	8.0	1.4	4.3	0.0
3 預金・株等の流動資産		0.0	0.0	0.0	0.0	1.4	0.0	0.0
4 不動産賃貸借(借地)		0.0	1.6	0.9	0.0	1.4	0.0	0.0
5 不動産賃貸借(借家)		34.5	4.7	14.0	14.8	15.3	13.0	0.0
6 工作物責任・相隣関係(妨害排除・予防・損害賠償)		3.4	1.6	0.0	0.0	5.6	0.0	50.0
7 境界		0.0	0.0	0.0	2.3	1.4	0.0	0.0
8 債権回収(貸金、売掛、請負等)		0.0	0.0	0.0	2.3	2.8	4.3	0.0
9 住宅・車・船等のローン、リース		10.3	18.8	17.8	12.5	11.1	21.7	0.0
10 その他の借入金返済		3.4	7.8	5.6	2.3	1.4	8.7	0.0
11 保険		3.4	12.5	7.5	6.8	6.9	0.0	50.0
12 震災関連法令		24.1	12.5	27.1	21.6	20.8	43.5	50.0
13 税金		0.0	6.3	3.7	2.3	2.8	0.0	0.0
14 新たな融資		6.9	1.6	2.8	1.1	1.4	0.0	0.0
15 離婚・親族		0.0	1.6	3.7	4.5	8.3	4.3	0.0
16 遺言・相続		10.3	17.2	15.0	10.2	18.1	4.3	0.0
17 消費者被害		0.0	0.0	0.9	0.0	0.0	0.0	0.0
18 労働問題		6.9	10.9	7.5	5.7	4.2	0.0	0.0
19 外国人		0.0	0.0	0.9	0.0	0.0	0.0	0.0
20 危険負担・商事・会社関係		3.4	3.1	4.7	6.8	1.4	0.0	0.0
21 刑事		0.0	0.0	0.0	1.1	0.0	0.0	0.0
22 原子力発電所事故等		0.0	0.0	0.0	1.1	2.8	0.0	0.0
23 その他		0.0	7.8	12.1	4.5	2.8	4.3	0.0
24 震災以外		0.0	7.8	0.9	6.8	5.6	0.0	0.0

図表10-14
【宮城県】
年代別にみた法律相談内容(大崎市)

(%)

	20代以下		30代	40代	50代	60代	70代	80代以上
	N	13	30	33	46	26	10	2
1 不動産所有権(滅失問題含む)		0.0	0.0	9.1	4.3	0.0	20.0	0.0
2 車・船等の所有権(滅失問題含む)		7.7	0.0	3.0	2.2	0.0	10.0	0.0
3 預金・株等の流動資産		0.0	0.0	0.0	0.0	0.0	0.0	0.0
4 不動産賃貸借(借地)		0.0	0.0	3.0	0.0	0.0	0.0	0.0
5 不動産賃貸借(借家)		30.8	26.7	18.2	21.7	38.5	0.0	0.0
6 工作物責任・相隣関係(妨害排除・予防・損害賠償)		0.0	10.0	6.1	15.2	15.4	40.0	0.0
7 境界		0.0	0.0	0.0	0.0	3.8	20.0	0.0
8 債権回収(貸金、売掛、請負等)		0.0	0.0	3.0	0.0	0.0	0.0	0.0
9 住宅・車・船等のローン、リース		0.0	6.7	6.1	2.2	7.7	0.0	0.0
10 その他の借入金返済		15.4	0.0	3.0	6.5	0.0	0.0	0.0
11 保険		0.0	6.7	3.0	6.5	0.0	0.0	50.0
12 震災関連法令		7.7	3.3	15.2	19.6	15.4	0.0	0.0
13 税金		0.0	0.0	6.1	0.0	0.0	10.0	0.0
14 新たな融資		7.7	0.0	0.0	0.0	3.8	0.0	0.0
15 離婚・親族		0.0	0.0	0.0	0.0	0.0	0.0	0.0
16 遺言・相続		7.7	6.7	12.1	2.2	3.8	0.0	0.0
17 消費者被害		7.7	3.3	0.0	2.2	0.0	0.0	50.0
18 労働問題		23.1	0.0	6.1	10.9	0.0	0.0	0.0
19 外国人		0.0	0.0	0.0	0.0	0.0	0.0	0.0
20 危険負担・商事・会社関係		0.0	0.0	3.0	2.2	3.8	0.0	0.0
21 刑事		0.0	0.0	0.0	0.0	0.0	0.0	0.0
22 原子力発電所事故等		0.0	0.0	0.0	0.0	0.0	0.0	0.0
23 その他		7.7	36.7	21.2	6.5	15.4	0.0	0.0
24 震災以外		0.0	3.3	3.0	2.2	0.0	10.0	0.0

図表10-15
【宮城県】
年代別にみた法律相談内容(亶理郡全体)

	(%)							
	20代以下		30代	40代	50代	60代	70代	80代以上
	N	18	52	60	104	138	60	5
1 不動産所有権(滅失問題含む)		5.6	3.8	1.7	1.9	11.6	11.7	20.0
2 車・船等の所有権(滅失問題含む)		5.6	3.8	3.3	1.0	2.2	3.3	0.0
3 預金・株等の流動資産		0.0	0.0	0.0	2.9	1.4	5.0	20.0
4 不動産賃貸借(借地)		0.0	0.0	0.0	1.9	0.0	1.7	0.0
5 不動産賃貸借(借家)		0.0	1.9	8.3	2.9	3.6	1.7	0.0
6 工作物責任・相隣関係(妨害排除・予防・損害賠償)		11.1	0.0	3.3	1.9	6.5	8.3	0.0
7 境界		0.0	0.0	0.0	1.0	0.0	0.0	0.0
8 債権回収(貸金、売掛、請負等)		0.0	0.0	0.0	0.0	1.4	0.0	0.0
9 住宅・車・船等のローン、リース		11.1	23.1	25.0	22.1	20.3	8.3	0.0
10 その他の借入金返済		0.0	11.5	1.7	2.9	2.2	0.0	0.0
11 保険		5.6	5.8	3.3	6.7	10.1	10.0	60.0
12 震災関連法令		16.7	28.8	23.3	19.2	21.0	28.3	20.0
13 税金		5.6	3.8	0.0	4.8	2.2	3.3	0.0
14 新たな融資		0.0	3.8	3.3	1.0	0.7	0.0	0.0
15 離婚・親族		11.1	0.0	5.0	3.8	0.7	3.3	0.0
16 遺言・相続		11.1	13.5	11.7	22.1	10.9	20.0	0.0
17 消費者被害		0.0	0.0	0.0	0.0	2.2	1.7	0.0
18 労働問題		11.1	13.5	10.0	5.8	0.7	1.7	0.0
19 外国人		0.0	0.0	0.0	0.0	0.0	0.0	0.0
20 危険負担・商事・会社関係		0.0	1.9	1.7	1.9	2.2	1.7	0.0
21 刑事		0.0	0.0	0.0	0.0	0.0	0.0	0.0
22 原子力発電所事故等		0.0	0.0	3.3	1.9	0.0	0.0	0.0
23 その他		11.1	5.8	16.7	9.6	13.8	5.0	20.0
24 震災以外		0.0	1.9	1.7	3.8	5.1	8.3	0.0

図表10-16
【宮城県】
年代別にみた法律相談内容(山元町)

(%)

	20代以下		30代	40代	50代	60代	70代	80代以上
	N	12	21	29	43	75	45	4
1 不動産所有権(滅失問題含む)		0.0	4.8	3.4	2.3	13.3	15.6	25.0
2 車・船等の所有権(滅失問題含む)		8.3	4.8	6.9	0.0	1.3	4.4	0.0
3 預金・株等の流動資産		0.0	0.0	0.0	4.7	0.0	6.7	25.0
4 不動産賃貸借(借地)		0.0	0.0	0.0	2.3	0.0	0.0	0.0
5 不動産賃貸借(借家)		0.0	0.0	13.8	2.3	5.3	0.0	0.0
6 工作物責任・相隣関係(妨害排除・予防・損害賠償)		8.3	0.0	3.4	2.3	4.0	8.9	0.0
7 境界		0.0	0.0	0.0	0.0	0.0	0.0	0.0
8 債権回収(貸金、売掛、請負等)		0.0	0.0	0.0	0.0	0.0	0.0	0.0
9 住宅・車・船等のローン、リース		16.7	42.9	31.0	25.6	22.7	8.9	0.0
10 その他の借入金返済		0.0	4.8	0.0	2.3	1.3	0.0	0.0
11 保険		0.0	4.8	3.4	9.3	12.0	11.1	50.0
12 震災関連法令		25.0	33.3	24.1	20.9	24.0	31.1	25.0
13 税金		8.3	9.5	0.0	2.3	2.7	4.4	0.0
14 新たな融資		0.0	0.0	3.4	2.3	0.0	0.0	0.0
15 離婚・親族		16.7	0.0	6.9	2.3	1.3	0.0	0.0
16 遺言・相続		8.3	4.8	10.3	20.9	9.3	20.0	0.0
17 消費者被害		0.0	0.0	0.0	0.0	1.3	0.0	0.0
18 労働問題		8.3	4.8	6.9	9.3	1.3	2.2	0.0
19 外国人		0.0	0.0	0.0	0.0	0.0	0.0	0.0
20 危険負担・商事・会社関係		0.0	0.0	3.4	0.0	2.7	0.0	0.0
21 刑事		0.0	0.0	0.0	0.0	0.0	0.0	0.0
22 原子力発電所事故等		0.0	0.0	0.0	0.0	0.0	0.0	0.0
23 その他		8.3	14.3	10.3	9.3	14.7	4.4	25.0
24 震災以外		0.0	4.8	3.4	4.7	4.0	6.7	0.0

図表10-17
【宮城県】
年代別にみた法律相談内容（七ヶ浜町）

(%)

	20代以下		30代	40代	50代	60代	70代	80代以上
	N	1	19	35	28	31	20	4
1 不動産所有権(滅失問題含む)		0.0	0.0	17.1	0.0	9.7	15.0	0.0
2 車・船等の所有権(滅失問題含む)		0.0	0.0	2.9	10.7	9.7	5.0	0.0
3 預金・株等の流動資産		0.0	0.0	0.0	0.0	0.0	5.0	0.0
4 不動産賃貸借(借地)		0.0	0.0	2.9	0.0	0.0	0.0	0.0
5 不動産賃貸借(借家)		0.0	10.5	11.4	0.0	6.5	5.0	25.0
6 工作物責任・相隣関係(妨害排除・予防・損害賠償)		100.0	5.3	2.9	21.4	12.9	0.0	25.0
7 境界		0.0	0.0	0.0	0.0	0.0	0.0	0.0
8 債権回収(貸金、売掛、請負等)		0.0	0.0	8.6	0.0	3.2	0.0	0.0
9 住宅・車・船等のローン、リース		0.0	10.5	17.1	28.6	9.7	10.0	25.0
10 その他の借入金返済		0.0	0.0	0.0	3.6	3.2	0.0	0.0
11 保険		0.0	10.5	11.4	7.1	6.5	5.0	25.0
12 震災関連法令		0.0	31.6	11.4	14.3	32.3	45.0	25.0
13 税金		0.0	5.3	2.9	0.0	0.0	0.0	0.0
14 新たな融資		0.0	0.0	2.9	3.6	0.0	10.0	0.0
15 離婚・親族		0.0	0.0	2.9	0.0	0.0	0.0	0.0
16 遺言・相続		0.0	10.5	20.0	10.7	6.5	0.0	0.0
17 消費者被害		0.0	0.0	0.0	3.6	0.0	0.0	0.0
18 労働問題		0.0	10.5	5.7	3.6	0.0	0.0	0.0
19 外国人		0.0	0.0	0.0	0.0	0.0	0.0	0.0
20 危険負担・商事・会社関係		0.0	10.5	0.0	0.0	3.2	5.0	0.0
21 刑事		0.0	0.0	0.0	0.0	0.0	0.0	0.0
22 原子力発電所事故等		0.0	0.0	0.0	0.0	0.0	0.0	0.0
23 その他		0.0	10.5	8.6	0.0	6.5	5.0	0.0
24 震災以外		0.0	10.5	5.7	3.6	3.2	10.0	0.0

図表10-18
【宮城県】
年代別にみた法律相談内容(富谷町)

(%)

	20代以下		30代	40代	50代	60代	70代	80代以上
	N	2	21	24	21	10	5	3
1 不動産所有権(滅失問題含む)		0.0	14.3	12.5	0.0	10.0	0.0	0.0
2 車・船等の所有権(滅失問題含む)		0.0	0.0	0.0	0.0	0.0	0.0	0.0
3 預金・株等の流動資産		50.0	0.0	0.0	4.8	0.0	0.0	0.0
4 不動産賃貸借(借地)		0.0	0.0	0.0	9.5	0.0	0.0	0.0
5 不動産賃貸借(借家)		50.0	14.3	8.3	19.0	30.0	20.0	0.0
6 工作物責任・相隣関係(妨害排除・予防・損害賠償)		0.0	9.5	12.5	19.0	10.0	0.0	0.0
7 境界		0.0	0.0	0.0	0.0	0.0	0.0	0.0
8 債権回収(貸金、売掛、請負等)		0.0	0.0	0.0	0.0	0.0	20.0	0.0
9 住宅・車・船等のローン、リース		0.0	14.3	0.0	4.8	0.0	0.0	0.0
10 その他の借入金返済		0.0	0.0	0.0	0.0	0.0	0.0	0.0
11 保険		0.0	4.8	12.5	9.5	0.0	0.0	0.0
12 震災関連法令		0.0	4.8	8.3	4.8	0.0	0.0	0.0
13 税金		0.0	4.8	0.0	0.0	0.0	20.0	0.0
14 新たな融資		0.0	0.0	0.0	9.5	0.0	0.0	0.0
15 離婚・親族		0.0	9.5	4.2	0.0	10.0	0.0	0.0
16 遺言・相続		0.0	14.3	16.7	19.0	20.0	20.0	0.0
17 消費者被害		0.0	4.8	4.2	0.0	0.0	0.0	0.0
18 労働問題		0.0	4.8	4.2	4.8	0.0	0.0	0.0
19 外国人		0.0	0.0	0.0	0.0	0.0	0.0	0.0
20 危険負担・商事・会社関係		0.0	9.5	4.2	4.8	0.0	0.0	0.0
21 刑事		0.0	0.0	0.0	0.0	0.0	0.0	0.0
22 原子力発電所事故等		0.0	0.0	0.0	0.0	0.0	0.0	0.0
23 その他		0.0	4.8	12.5	14.3	20.0	20.0	0.0
24 震災以外		0.0	0.0	8.3	0.0	0.0	20.0	100.0

図表10-19
【宮城県】
年代別にみた法律相談内容(女川町)

(%)

	20代以下		30代	40代	50代	60代	70代	80代以上
	N	12	26	38	60	54	36	6
1 不動産所有権(滅失問題含む)		0.0	3.8	0.0	10.0	13.0	22.2	33.3
2 車・船等の所有権(滅失問題含む)		0.0	3.8	0.0	1.7	0.0	8.3	0.0
3 預金・株等の流動資産		0.0	3.8	2.6	3.3	1.9	5.6	0.0
4 不動産賃貸借(借地)		0.0	0.0	0.0	1.7	0.0	2.8	0.0
5 不動産賃貸借(借家)		0.0	7.7	2.6	3.3	5.6	2.8	0.0
6 工作物責任・相隣関係(妨害排除・予防・損害賠償)		0.0	0.0	5.3	3.3	3.7	5.6	0.0
7 境界		0.0	0.0	0.0	0.0	0.0	0.0	0.0
8 債権回収(貸金、売掛、請負等)		0.0	0.0	0.0	1.7	0.0	0.0	0.0
9 住宅・車・船等のローン、リース		16.7	15.4	10.5	13.3	1.9	2.8	0.0
10 その他の借入金返済		8.3	7.7	5.3	8.3	14.8	8.3	0.0
11 保険		8.3	11.5	7.9	10.0	3.7	8.3	33.3
12 震災関連法令		8.3	15.4	28.9	18.3	20.4	27.8	33.3
13 税金		0.0	3.8	0.0	1.7	7.4	5.6	0.0
14 新たな融資		0.0	0.0	2.6	3.3	1.9	2.8	0.0
15 離婚・親族		0.0	7.7	2.6	1.7	3.7	0.0	0.0
16 遺言・相続		25.0	34.6	34.2	21.7	20.4	19.4	16.7
17 消費者被害		0.0	0.0	0.0	0.0	0.0	0.0	0.0
18 労働問題		16.7	3.8	10.5	5.0	0.0	2.8	0.0
19 外国人		0.0	0.0	0.0	0.0	0.0	0.0	0.0
20 危険負担・商事・会社関係		0.0	0.0	10.5	6.7	3.7	2.8	0.0
21 刑事		8.3	0.0	0.0	0.0	0.0	0.0	0.0
22 原子力発電所事故等		0.0	0.0	0.0	0.0	0.0	0.0	0.0
23 その他		8.3	3.8	2.6	10.0	7.4	2.8	16.7
24 震災以外		8.3	0.0	2.6	6.7	7.4	8.3	0.0


図表10-20
【宮城県】
年代別にみた法律相談内容(南三陸町)

(%)

	20代以下		30代	40代	50代	60代	70代	80代以上
	N	14	41	66	66	67	25	4
1 不動産所有権(滅失問題含む)		0.0	4.9	6.1	3.0	9.0	8.0	0.0
2 車・船等の所有権(滅失問題含む)		7.1	2.4	1.5	1.5	3.0	0.0	0.0
3 預金・株等の流動資産		0.0	4.9	0.0	1.5	3.0	0.0	0.0
4 不動産賃貸借(借地)		7.1	0.0	3.0	0.0	0.0	4.0	0.0
5 不動産賃貸借(借家)		14.3	4.9	6.1	7.6	3.0	0.0	25.0
6 工作物責任・相隣関係(妨害排除・予防・損害賠償)		0.0	0.0	0.0	0.0	3.0	0.0	0.0
7 境界		0.0	0.0	0.0	1.5	1.5	0.0	0.0
8 債権回収(貸金、売掛、請負等)		0.0	2.4	0.0	3.0	3.0	8.0	0.0
9 住宅・車・船等のローン、リース		0.0	7.3	18.2	27.3	25.4	4.0	0.0
10 その他の借入金返済		14.3	14.6	16.7	15.2	11.9	0.0	0.0
11 保険		0.0	7.3	7.6	7.6	10.4	12.0	25.0
12 震災関連法令		21.4	26.8	21.2	16.7	16.4	20.0	25.0
13 税金		0.0	0.0	3.0	4.5	1.5	0.0	0.0
14 新たな融資		0.0	0.0	0.0	0.0	1.5	0.0	0.0
15 離婚・親族		0.0	4.9	3.0	3.0	6.0	8.0	0.0
16 遺言・相続		21.4	17.1	16.7	9.1	16.4	16.0	0.0
17 消費者被害		0.0	0.0	1.5	1.5	0.0	0.0	0.0
18 労働問題		7.1	12.2	4.5	10.6	1.5	0.0	0.0
19 外国人		0.0	0.0	0.0	0.0	0.0	0.0	0.0
20 危険負担・商事・会社関係		7.1	0.0	3.0	6.1	1.5	4.0	0.0
21 刑事		0.0	0.0	0.0	0.0	0.0	0.0	0.0
22 原子力発電所事故等		0.0	0.0	0.0	0.0	0.0	0.0	0.0
23 その他		7.1	7.3	7.6	4.5	6.0	16.0	0.0
24 震災以外		14.3	7.3	10.6	6.1	6.0	12.0	25.0

図表11-1

宮城県下の避難所における法律相談結果（法律相談内容） （2011年4月29日～5月1日実施）

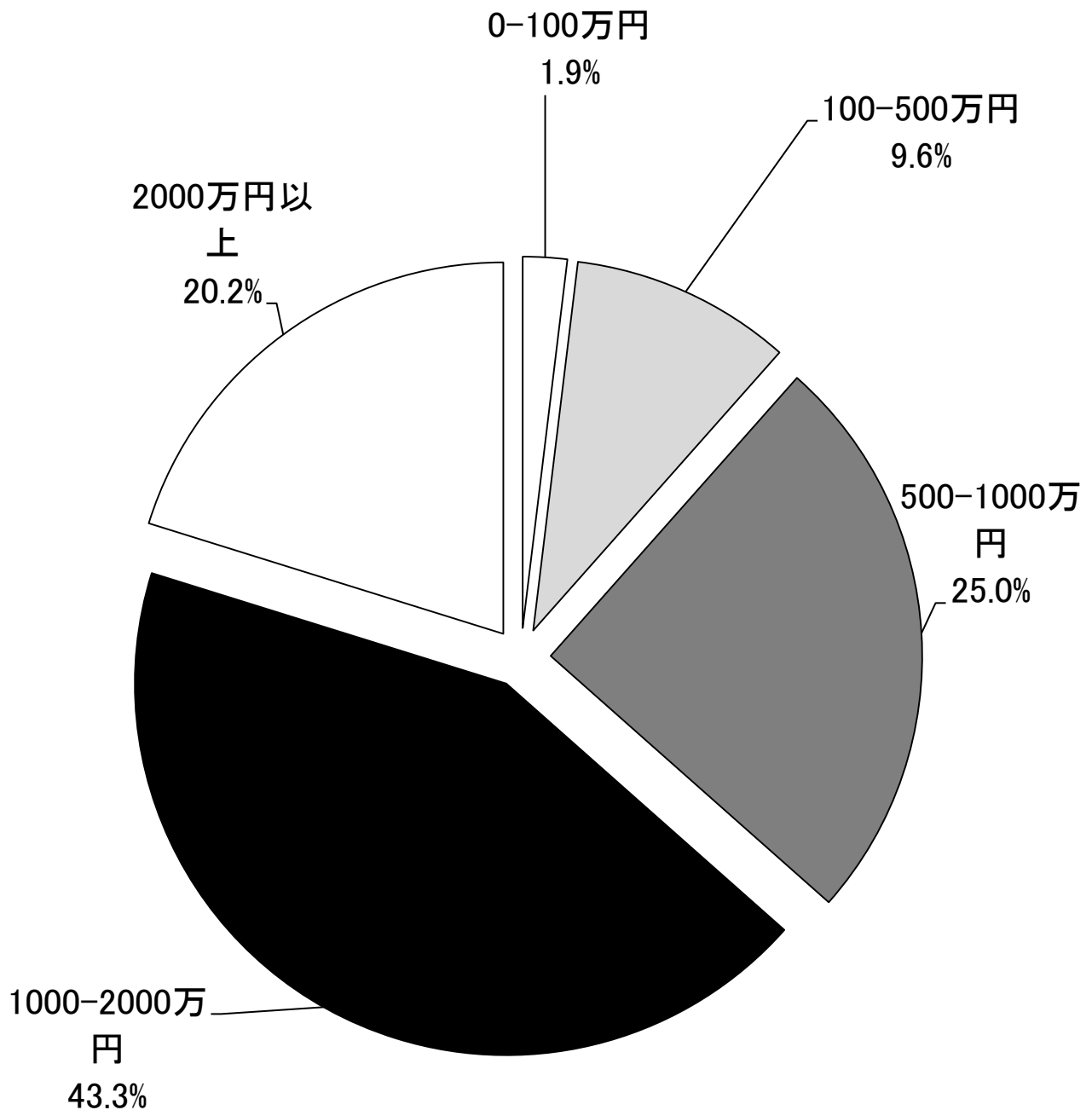


注：各法律相談内容の分母はそれぞれN=929である。

※図表11-1～図表11-6は、宮城県の無料法律相談結果のうち、2011年4月29日～5月1日の3日間に実施された宮城県下の95か所の避難所における無料巡回面談相談の結果をまとめたものである。

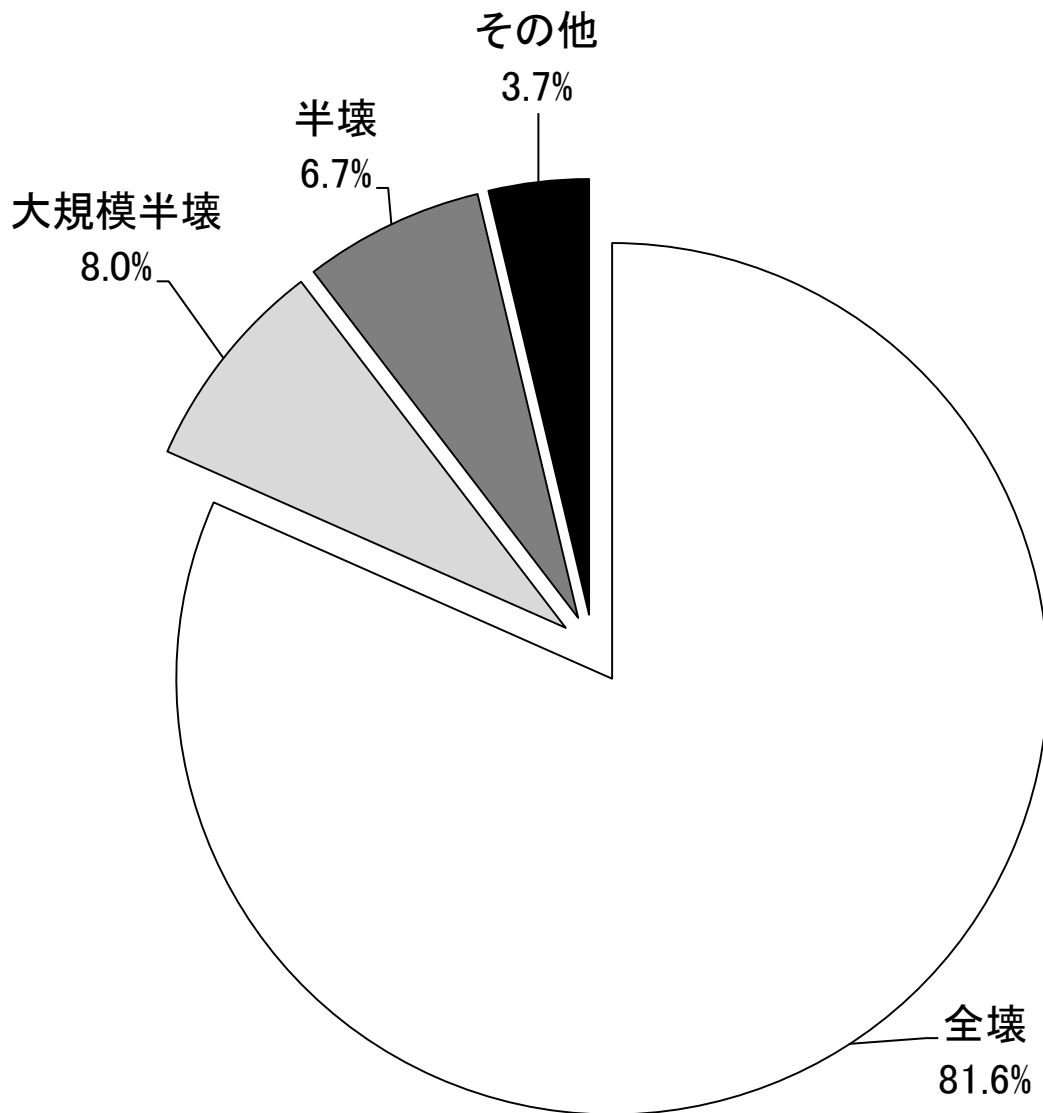
図表11-2

宮城県下の避難所における法律相談結果（債務残高）
（2011年4月29日～5月1日実施）



注：分析対象は、居所が避難所等自宅以外の相談者で、かつ住宅ローンが「有」の相談者（N=104）である。

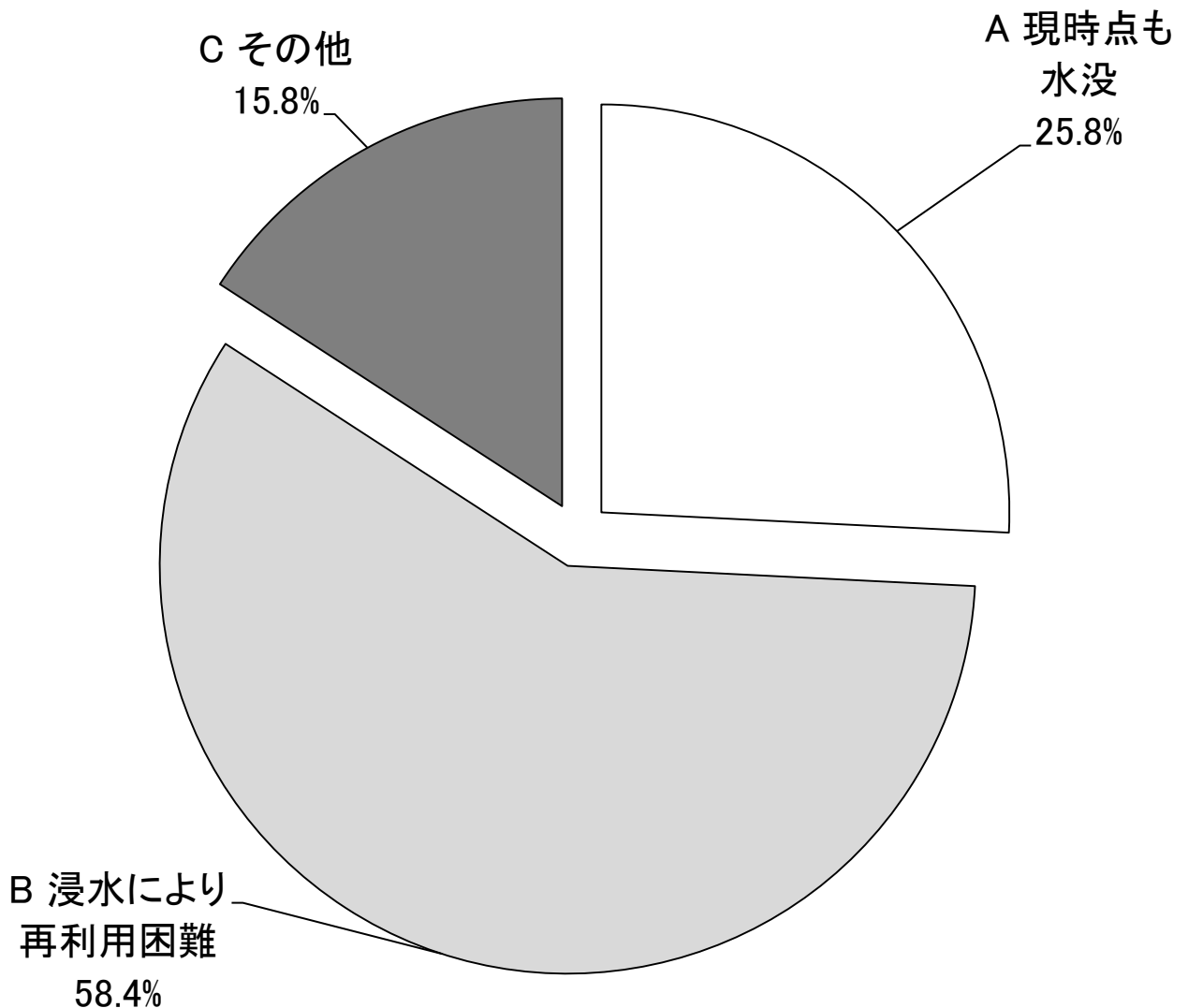
図表11-3
宮城県下の避難所における法律相談結果（建物現況）
（2011年4月29日～5月1日実施）



注：分析対象は、居所が避難所等自宅以外の相談者で、かつ建物の今後の使用が「不可」の相談者（N=539）である。

図表11-4

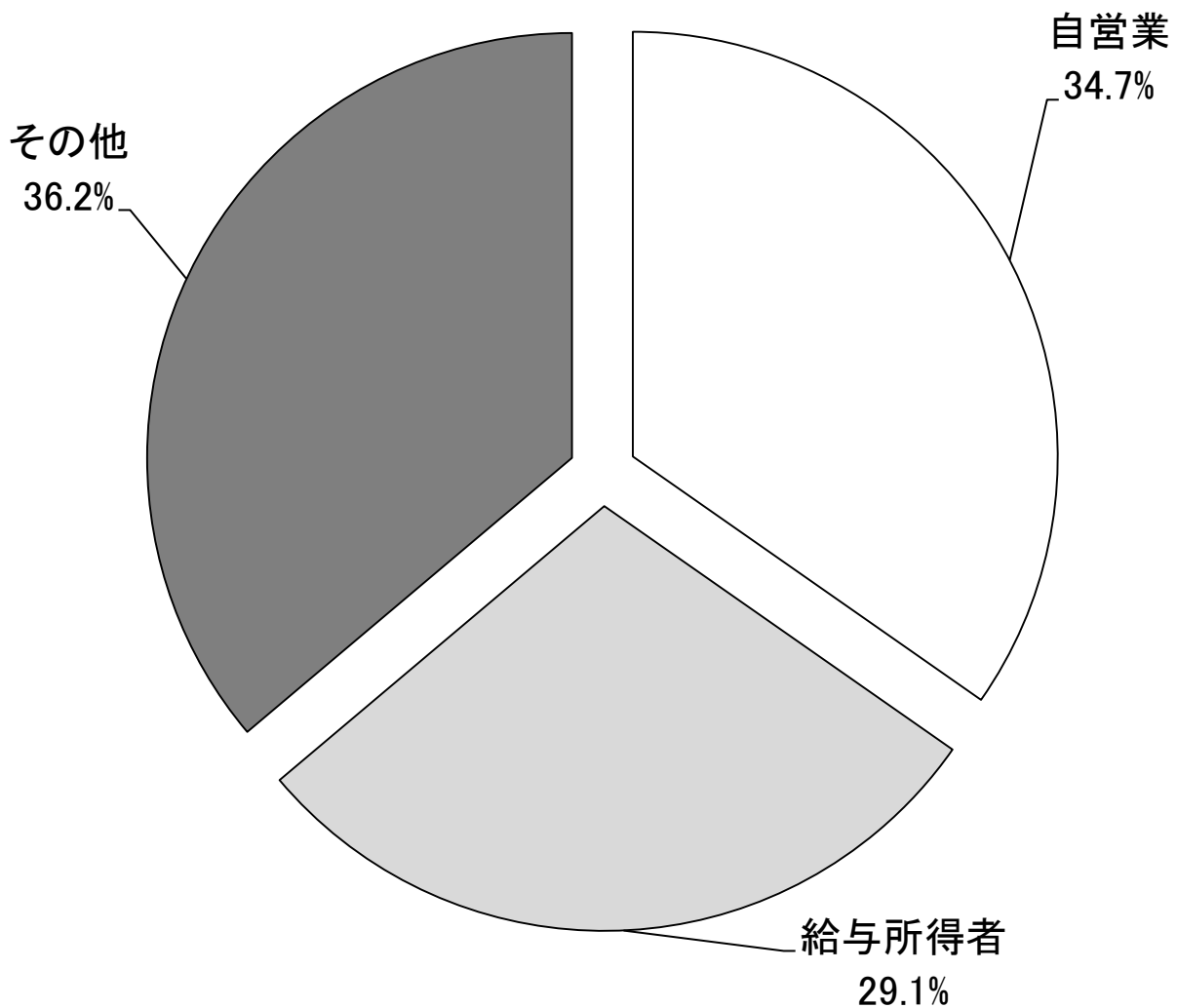
宮城県下の避難所における法律相談結果（敷地現況）
（2011年4月29日～5月1日実施）



注：分析対象は、居所が避難所等自宅以外の相談者で、かつ土地（宅地）の今後の使用が「不可」の相談者（N=221）である。

図表11-5

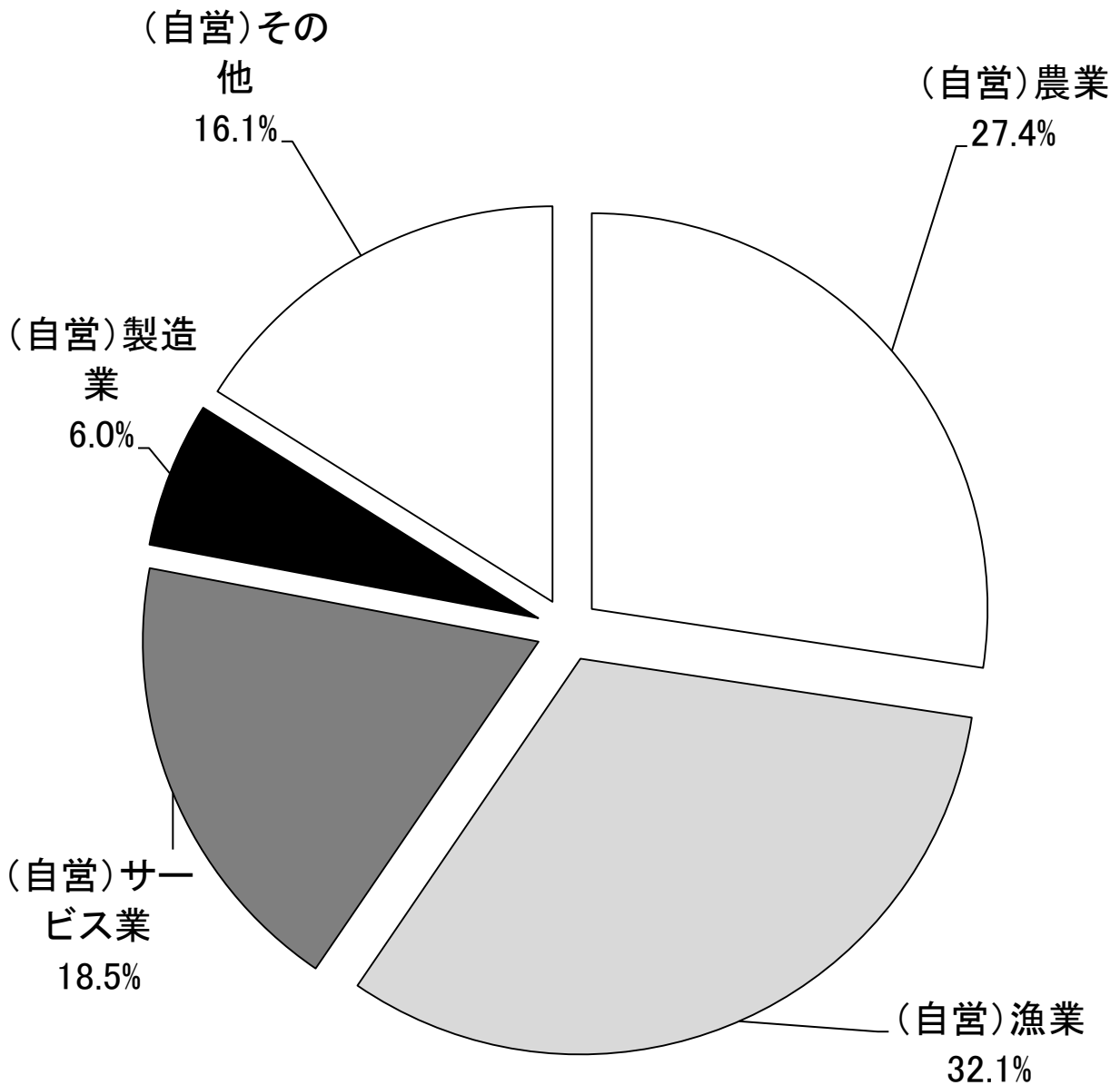
宮城県下の避難所における法律相談結果（相談者の職業）
（2011年4月29日～5月1日実施）



注：分析対象は、事業種別に有効に回答した相談者（N=484）である。

図表11-6

宮城県下の避難所における法律相談結果(事業主の職種の分布)
(2011年4月29日～5月1日実施)



注: 分析対象は、事業種別に「自営業」と回答した相談者(N=168)である。