

東日本大震災無料法律相談 情報分析結果 (第 4 次分析)

日本弁護士連合会
2012 年 3 月

第 1 無料法律相談情報分析の概要

1 法律相談内容の分類について

弁護士が実施した無料法律相談の相談内容は、以下の 24 個に分類している。

相談担当弁護士が相談時に作成した相談票の記載を参考に、全件について、相談集計担当の弁護士が再分類したものである。

(1) 不動産所有権（滅失問題含む）

- ・主として土地及び建物の毀損に関する所有権問題、滅失登記や権利証の紛失等を分類。
- ・滅失等した住宅のローンの問題については（9）に分類。
- ・毀損した不動産による近隣土地所有者等との損害賠償、妨害排除請求権等の問題については（6）に分類。
- ・毀損した住宅等に対する行政給付の問題については（12）に分類。
- ・新築建物完成後引き渡し前、不動産売買契約後引き渡し前の目的物滅失による危険負担に関する問題については（20）に分類。

(2) 車・船等の所有権（滅失問題含む）

- ・主として車・船舶等の毀損に関する所有権問題、保管中の車の損壊をめぐる損害賠償問題等を分類。
- ・滅失した車・船舶等のローン、リースについては（9）に分類。
- ・車等の損害保険については（11）に分類。

(3) 預金・株等の流動資産

- ・預金通帳、有価証券等の滅失等の問題を分類。

(4) 不動産賃貸借（借地）

- ・土地の賃貸借契約に関する問題を分類。

(5) 不動産賃貸借（借家）

- ・建物の賃貸借契約に関する問題を分類。

（モデル相談事例）

- ・「津波で借家が全壊して住めなくなったが家賃を払い続ける必要があるのか」
- ・「地震で壁にヒビが入ったが、大家と借家人のどちらが修繕する義務があるのか。費用援助は」

- ・「まだ使える・住める状態だが、建て替え費用がないから退去を求められているが妥当か」
- ・「建物全壊で退去する場合の敷金は。立退料は貰えるか」

(6) 工作物責任・相隣関係（妨害排除・予防・損害賠償）

- ・土地建物の損壊による工作物責任（損害賠償）問題、集合住宅の水漏れ等に関する損害賠償問題、その他相隣関係等の問題を分類。

（モデル相談事例）

- ・「地震で自宅の屋根瓦が落下し、隣家や隣家の壁や自動車を損壊したが、損害賠償責任を負うのか」
- ・「商店の壁が崩れてパーキングに駐車していた自動車が損壊したが、誰かに損害賠償請求できるのか」
- ・「マンションの上階から水漏れがあった場合の責任関係はどうなるのか」

(7) 境界

- ・境界の損壊に関する費用負担、境界の確定等の問題を分類。

(8) 債権回収（貸金、売掛、請負等）

- ・債権回収に関する問題を分類。

(9) 住宅・車・船等のローン、リース

- ・住宅・車・船舶のローン、リース等に関する問題を分類。

（モデル相談事例）

- ・「津波により自宅の土地建物が流されてしまった。職場も失ったので住宅ローンが支払えない。再建の支援はないのか。既存の債務は破産しない限り残ってしまうのか」
- ・「原子力発電所事故等で避難指示を受け、住めなくなった住宅の住宅ローンも支払う必要があるのか」

(10) その他の借入金返済

- ・(9) 以外の借入金に関する問題を分類。

(11) 保険

- ・損害保険（火災保険、地震保険、自動車保険）、生命保険、共済等に関する問題を分類。

(12) 震災関連法令（公益支援・行政認定等に関する法解釈等）

- ・被災者生活再建支援法、生活保護の受給、災害救助法等の震災関連法令の適用・法解釈、義援金の受領、仮設住宅や行政の各種認定に関する法解釈に関する問題等を分類。

（モデル相談事例）

- ・「被災者生活再建支援金をもらうにはどういう手続が必要か。罹災証明はどういう場合に取得できるのか、どこで、どうやって取得するのか」
- ・「借家に住んでいる場合でも罹災証明書を取得して生活再建支援金が取得できるのか」
- ・「家計を別にしている親夫婦と、住民票の記載だけをみて同一世帯と認定されて支援金・義援金が一世帯分しかもらえないのは納得がいかない」
- ・「何十年も一緒に生活してきた唯一の親族である兄弟が地震で亡くなったのに災害弔慰金は兄弟に出ない法制度になっているのは納得がいかない」（当時）
- ・「支援金や義援金をもらおうと生活保護が打ち切られるという説明を行政から受けたが本当か」

(13) 税金

- ・税金に関する問題を分類。

(14) 新たな融資

- ・新たな融資制度、融資に関する震災関連法令の適用、解釈等に関する問題を分類。

(15) 離婚・親族

- ・震災に関連する親族間の問題、後見制度等に関する問題等を分類。

(16) 遺言・相続

- ・遺言、相続、失踪宣告、認定死亡制度等に関する問題を分類。

（モデル相談事例）

- ・「家族や親戚が何人も亡くなったが、相続人は誰なのか。行方不明者がいる場合には手続はどうすればいいのか。行方不明の家族の死亡届を出すべきかどうかで家族でも意見が分かっている」
- ・「家族が亡くなってから3ヶ月間何もしないでいると、借金も相続してしまうので、相続放棄が必要だと聞いた。しかし、そもそも亡くなった家族にどんな資産があるのか、津波にさらわれた地域の不動産の評価はどうか、はっきりしない。相続放棄したらよいかどうかの判断が出来ない」
- ・「遠方の相続人と義援金や支援金の配分で紛争になりそう。しかし、津波で全てを失って、

交通手段もなく、裁判所に出頭しての手續などとてもできない」

(17) 消費者被害

- ・震災に関連する消費者被害に関する問題を分類。

(18) 労働問題

- ・雇用契約に関する労使の問題、雇用保険等の問題を分類。

(19) 外国人

- ・外国人特有の問題を分類。

(20) 危険負担・商事・会社関係

- ・会社及び事業者等に特有の問題、売買契約における目的物の滅失等に際しての危険負担の問題等を分類。

(21) 刑事

- ・刑事事件に関する問題を分類。

(22) 原子力発電所事故等

- ・原子力発電所事故等に関する問題を分類。

(モデル相談事例)

- ・「いつ戻れるのか、その間の休業補償などはあるのか。放射線量が高い地域の土地や家屋の評価はどうなるのか」
- ・「役場ごと別の市町村に移転してしまった。どこでどういう手続をすれば今後の情報が来るのか全くわからない。どうしたらいいのか途方に暮れている」
- ・「補償の範囲はどこまでか、避難指示等は受けていないが、子どものために県外に避難してきた場合は補償されないのか。請求のやり方も複雑で分からない」
- ・「政府や電力会社が出している指針や基準について詳しく解説して欲しい。納得のいかないう点についてはどうやって争ったらいいのか」

(23) その他

- ・(1) ～ (22) には、直ちに該当しない相談内容を分類。
- ・たとえば、住宅に付随する給湯器の損壊等に関する問題等を分類。

(24) 震災以外

- ・震災とは無関係あるいは関係が希薄な相談内容を分類。

2 分析対象

第4次分析の分析対象は、全 35335 件の法律相談結果である。ここには、日本弁護士連合会及び各弁護士会が日本司法支援センターと協力して実施したもの、弁護士個人が実施したもの、弁護士が他の組織やボランティアと連携して実施したもの等が含まれている。

但し、原子力損害賠償支援機構や各地の弁護士等による法律相談など、当初から原子力発電所事故等に起因する損害賠償の問題に特化している相談の実績は含まれていない。

なお、以下はあくまで分析対象となった相談期間（データベース化できた相談期間）を示したものであり、実際の相談実績とは異なる場合がある。

表1は、主な法律相談窓口の概要をまとめたものである。

表1 主な法律相談窓口の概要

主な法律相談窓口	相談形態	分析対象期間
日本弁護士連合会、東京弁護士会、第一東京弁護士会、第二東京弁護士会	電話	2011.03.23～11.18
岩手弁護士会	電話	2011.03.22～10.31
岩手弁護士会	面談	2011.03.29～10.31
仙台弁護士会	電話	2011.03.23～10.07
仙台弁護士会	面談	2011.03.26～12.06
福島県弁護士会	電話	2011.03.29～12.05
福島県弁護士会	面談	2011.04.02～11.29
茨城県弁護士会	電話	2011.03.28～07.29
千葉県弁護士会	電話	2011.04.04～04.10
千葉県弁護士会	面談	2011.08.20～10.08

注：上記は弁護士による相談のうち特に主要な相談窓口を列挙したものである。また、分析対象期間と実際の相談時期とは必ずしも一致しない。

3 法律相談件数と法律相談内容の関係

1 件の法律相談につき、最大で3つまでの法律相談内容に分類している。

即ち、法律相談件数は1件であっても、内容が異なるものが複数含まれる場合には、2つまたは3つの法律相談内容に分類している（これは、質問紙調査にたとえていえば、複数

回答式の質問文に相当する)。こうした分類を行うのは、実際の法律相談は1つの内容のみで構成されるとは限らないからである。以上から、各法律相談内容の割合を合計しても100パーセントにはならないという点に留意されたい。

表2は、法律相談件数と法律相談内容の関係をまとめたものである。

表2 法律相談件数と法律相談内容の関係

	N	%
1件の相談について、1つの内容に分類した件数	29338	83.0
1件の相談について、2つの内容に分類した件数	5176	14.6
1件の相談について、3つの内容に分類した件数	681	1.9
相談内容が無回答・不明の件数	140	0.4
合計	35535	100.0

注：小数点を四捨五入したため、合計が100.0%にならない。

分析対象となっている各県や各市区町村の相談件数（N）については、それぞれの地域の図・表等を参照頂きたい。なお、相談内容が無回答・不明のケースについては、原則として、分析から除外している。

3 住所の表記の意味について

本紙で表示されている住所（例：岩手県、陸前高田市、仙台市青葉区等）は、いずれも、相談票に記載されている、又は相談票の記載から類推される、**相談者の被災当時の住所地**を指す。例えば、東京都内の避難所で相談を受けた相談者が、被災時に福島県内に居住していた場合、「福島県」に分類している。

4 データの読み方について

表3は、主要都道府県別に法律相談内容がどのように異なっているのかという点を明らかにした表である。この表は**複数のクロス表を1枚に統合したもの**である。具体的には、この表は、表4・5のようなクロス表（実際には全24枚のクロス表）を1枚に統合したものである。

そのため、岩手県の列の%を合計しても、100.0%にはならない。また、「1 不動産所有権（滅失問題含む）」の行の%を合計しても100.0%にはならない。

こうした集計方法をとるのは、前述したように、法律相談1件あたりの内容分類を最大で3つまでとしているからである。

以上のように、データの読み方については十分に注意されたい。

表3 主要都道府県別にみた法律相談内容

	(%)					
	岩手県	宮城県	福島県	茨城県	千葉県	その他
N	4131	17229	9217	1221	404	1436
1 不動産所有権(滅失問題含む)	5.6	5.7	2.7	6.8	22.8	4.5
2 車・船等の所有権(滅失問題含む)	2.0	2.1	0.8	1.0	0.5	1.7
3 預金・株等の流動資産	1.0	0.6	0.2	0.1	0.2	0.3
4 不動産賃貸借(借地)	2.5	0.9	2.2	3.5	3.0	1.6
5 不動産賃貸借(借家)	5.6	21.0	8.9	12.0	15.1	9.8
6 工作物責任・相隣関係(妨害排除・予防・損害賠償)	2.1	9.2	8.2	45.2	13.4	10.6
7 境界	0.3	0.5	0.2	1.2	5.4	0.3
8 債権回収(貸金、売掛、請負等)	1.2	0.8	0.6	0.2	0.2	0.9
9 住宅・車・船等のローン、リース	11.5	8.0	8.3	1.4	4.7	4.3
10 その他の借入金返済	4.7	4.0	3.1	1.7	1.0	1.4
11 保険	7.1	5.2	2.2	2.8	8.2	3.3
12 震災関連法令	27.2	15.9	10.0	6.3	16.1	12.5
13 税金	2.0	1.7	1.3	1.0	2.7	1.6
14 新たな融資	0.7	1.1	0.3	0.9	0.2	0.5
15 離婚・親族	4.5	3.2	2.6	0.2	0.7	2.4
16 遺言・相続	25.1	12.5	4.3	2.0	7.9	17.1
17 消費者被害	0.2	0.9	0.4	4.0	1.5	0.6
18 労働問題	3.5	4.3	5.3	1.9	1.7	4.2
19 外国人	0.0	0.1	0.1	0.1	0.0	0.0
20 危険負担・商事・会社関係	3.2	2.6	2.2	2.3	5.7	3.0
21 刑事	0.0	0.2	0.3	0.5	0.0	0.3
22 原子力発電所事故等	0.0	0.4	48.8	2.6	4.0	12.8
23 その他	6.7	7.5	8.6	7.7	7.7	13.6
24 震災以外	4.2	6.9	4.3	2.1	3.7	7.5

注：網掛け部分は、主要都道府県のうちの最大値を指す。

表4 主要都道府県別にみた「1 不動産所有権（滅失問題含む）」に関する法律相談

	(%)					
	岩手県	宮城県	福島県	茨城県	千葉県	その他
N	4131	17229	9217	1221	404	1436
該当する	5.6	5.7	2.7	6.8	22.8	4.5
該当しない	94.4	94.3	97.3	93.2	77.2	95.5
合計	100.0	100.0	100.0	100.0	100.0	100.0

網掛け部分を抽出し、表3の形にまとめている。

表5 主要都道府県別にみた「24 震災以外」に関する法律相談

	(%)					
	岩手県	宮城県	福島県	茨城県	千葉県	その他
N	4131	17229	9217	1221	404	1436
該当する	4.2	6.9	4.3	2.1	3.7	7.5
該当しない	95.8	93.1	95.7	97.9	96.3	92.5
合計	100.0	100.0	100.0	100.0	100.0	100.0

網掛け部分を抽出し、表3の形にまとめている。

第2 報告書の構成

報告書の構成は以下のとおりである。

1 全体の分析

- ・ 法律相談内容
- ・ 相談者の被災当時の住所の分布
- ・ 相談者の被災当時の主要住所別にみた法律相談内容
- ・ 相談受付月の構成比率
- ・ 相談受付月別にみた法律相談内容
- ・ 相談者の男女比率
- ・ 男女別にみた法律相談内容
- ・ 相談者の年齢構成比率
- ・ 年代別にみた法律相談内容
- ・ 相談形態の構成比率
- ・ 相談形態別にみた法律相談内容
- ・ 相談者の居所（自宅／自宅以外）の分布
- ・ 居所別（自宅／自宅外）にみた法律相談内容

※相談者の居所とは、相談時において実際に居住している場所である。「自宅」とは、原則として被災当時と同じ住所を指す。「自宅以外」とは、相談時において、「避難所」、「親類宅」、「知人宅」、「仮設住宅」、「借り上げ住宅」などに居住している場合を指す。

2 県ごとの分析（岩手県、宮城県、福島県、茨城県、千葉県）

- ・ 法律相談内容
- ・ 市町村（住所）の構成比率
- ・ 主要市町村（住所）別にみた法律相談内容
- ・ 相談受付月の構成比率
- ・ 相談受付月別にみた法律相談内容
- ・ 相談受付月別にみた主な法律相談内容
- ・ 相談者の男女比率
- ・ 男女別にみた法律相談内容
- ・ 相談者の年齢構成比率
- ・ 年代別にみた法律相談内容
- ・ 相談形態の構成比率

- ・ 相談形態別にみた法律相談内容
- ・ 相談者の居所（自宅／自宅以外）の分布
- ・ 居所別（自宅／自宅外）にみた法律相談内容
※相談者の居所の定義は、前述した定義と同一である。
- ・ 主要市町村（住所）別の法律相談内容
- ・ 相談受付月別にみた法律相談内容（主要市町村別）
- ・ 年代別にみた法律相談内容（主要市町村別）
- ・ 宮城県下の避難所における法律相談結果（宮城県のみ）

3 原子力発電所事故等に関する法律相談の分析

（1）概要

第4次分析の全法律相談件数 35335 件から、「22 原子力発電所事故等」に関する法律相談（4960 件）を抽出し、その内容について分析した結果である。

地域ごと、時間ごとに相談内容が異なっている実態を明らかにすることで、今までの原子力発電所事故等への対応を振り返るだけでなく、今後の政策立案・立法措置のための基礎資料として活用できるものと考えられる。

（2）原発避難区域別の集計

本紙では、行政による福島県における原発避難区域別の集計も行っている。

表 6 は、行政による福島県における原発避難区域に該当する市町村をまとめたものである。表にある通り、いくつかの市町村は複数の原発避難区域に該当している。本紙では、①警戒区域、②計画的避難区域、③緊急時避難準備区域（2011 年 9 月 30 日に解除）といった 3 つの原発避難区域のいずれの区域にも該当しない市町村であるか、少なくとも 1 つの区域に該当する市町村であるかといった視点からの集計を行っている。なぜなら、福島県における放射能汚染の状況と法律相談内容の関係を確認するためである。

（3）「22 原子力発電所事故等」に関する法律相談の内訳

「22 原子力発電所事故等」に関する法律相談を含む相談票から、1 件につき 1 つずつ、最も核となるキーワードを抜き出し（300 以上の主要キーワードが抜き出された＝小分類）、さらにそれらを、以下の①から⑭までの項目に類型化（＝大分類）する作業を実施した。なお、小分類及び大分類のいずれについても、複数の項目に分類した相談は存在しない。

表 7 は、上述した小分類と大分類の概要をまとめたものである。

表 6 福島県における原発避難区域の概要

警戒区域	計画的避難区域	緊急時避難準備区域
南相馬市	南相馬市	南相馬市
田村市		田村市
楡葉町		楡葉町
川内村		川内村
浪江町	浪江町	
葛尾村	葛尾村	
富岡町		
大熊町		
双葉町		
	川俣町	広野町
	飯舘村	

注：緊急時避難準備区域は、2011 年 9 月 30 日に解除することが決定された。

表 7 「22 原子力発電所事故等」に関する法律相談の内訳

大分類	小分類（主な例）
①損害賠償（⑧を除く）	慰謝料、生活費増加、仮払い（住民登録、世帯認定等）、失業、車両、住居、証拠保全、対象地域、避難移転費用、農業、説明会関係情報、医療費、休業損害、個人経営者、土地ほか多数
②契約関係（④及び⑤を除く）	住宅等ローン、リース、支払関係、解雇、未払給与、不動産取引、保険ほか多数
③避難生活	仮設住宅・住居・転居の支援・斡旋、生活保護、支援金（世帯認定、住民登録ほか）ペット、一時帰宅関係、介護ほか
④賃借人からの相談	家賃支払義務、地代支払義務ほか
⑤賃貸人からの相談	家賃支払請求、地代支払請求ほか
⑥放射能	子どもの保護、出荷停止ほか
⑦提言	土地の買取り政策、行政への苦情ほか
⑧風評被害（①との重複はなし）	風評被害（各種職業別に多数）
⑨各種手続	自動車（税金、廃車手続）、固定資産税、罹災証明・被災証明ほか
⑩盗難・保管責任	盗難・保管責任
⑪避難指示・警戒区域内等立入	避難指示・警戒区域内等立入（検査、被害確認、車両持出しほか）
⑫教育	義務教育、大学（授業料、転入ほか）
⑬事業継続・資産管理等	事業継続（廃業ほか）、土地（評価）ほか
⑭その他	その他

第 3 今後の課題等について

第 4 次分析により、震災直後から 2011 年 12 月頃までの弁護士による法律相談の全体像

を解明することができた。約 3 万 5000 件という膨大な被災者の声を集約・解析した報告書は、質・量ともに、過去にも現在にも他に類を見ないものである。

これらのデータは、被災者の生活再建及び被災地域の復興のための法制度改正・構築等に活用されるべきものである。

また、行政機関の防災計画、企業の業務継続計画など、危機管理対策等の策定場面において、災害直後に覚悟しなければならない様々な問題へ対応するための指針として活用されることが求められる。

さらに、被災者ひとりひとりの声からつくられた貴重なデータとそこから得られた教訓を、人類全体の記憶として後世に残し続ける責務が、法律家にはある。

2012 年 3 月

日本弁護士連合会災害復興支援委員会
幹事・情報提供部会副部会長

弁護士 岡本 正

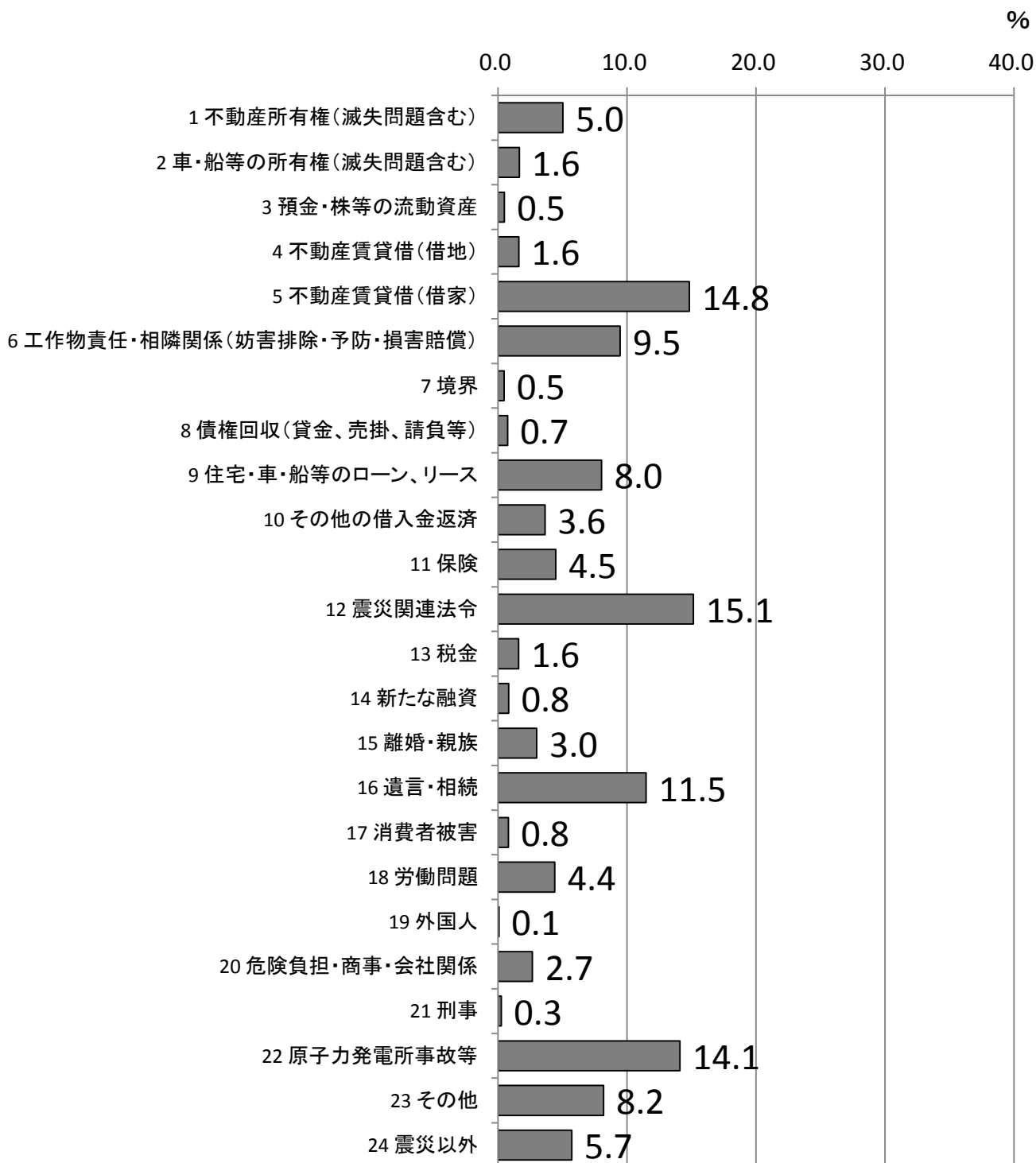
(分析協力)
日本弁護士連合会情報統計室

研究員 小山 治

全体の概要

（日本弁護士連合会にて集約・データベース化した全法律相談内容）

図表1
【全体】
法律相談内容



注: 各相談内容の分母はそれぞれ35195人である。

図表2-1
【全体】
 相談者の被災当時の住所の分布

	%	N(相談者数)
北海道	0.2	60
青森県	0.2	74
岩手県	11.7	4134
宮城県	49.0	17317
秋田県	0.1	31
山形県	0.1	38
福島県	26.1	9235
茨城県	3.5	1228
栃木県	0.4	131
群馬県	0.1	30
埼玉県	0.4	152
千葉県	1.1	404
東京都	1.2	416
神奈川県	0.8	283
中部・山梨県	0.3	119
近畿	0.2	57
中国・四国	0.0	17
九州・沖縄	0.1	31
外国	0.0	5
無回答・不明	4.5	1573
合計	100.0	35335

注: 三重県は「中部・山梨県」に分類した。

図表2-2

【全体】

相談者の被災当時の主要住所別にみた法律相談内容

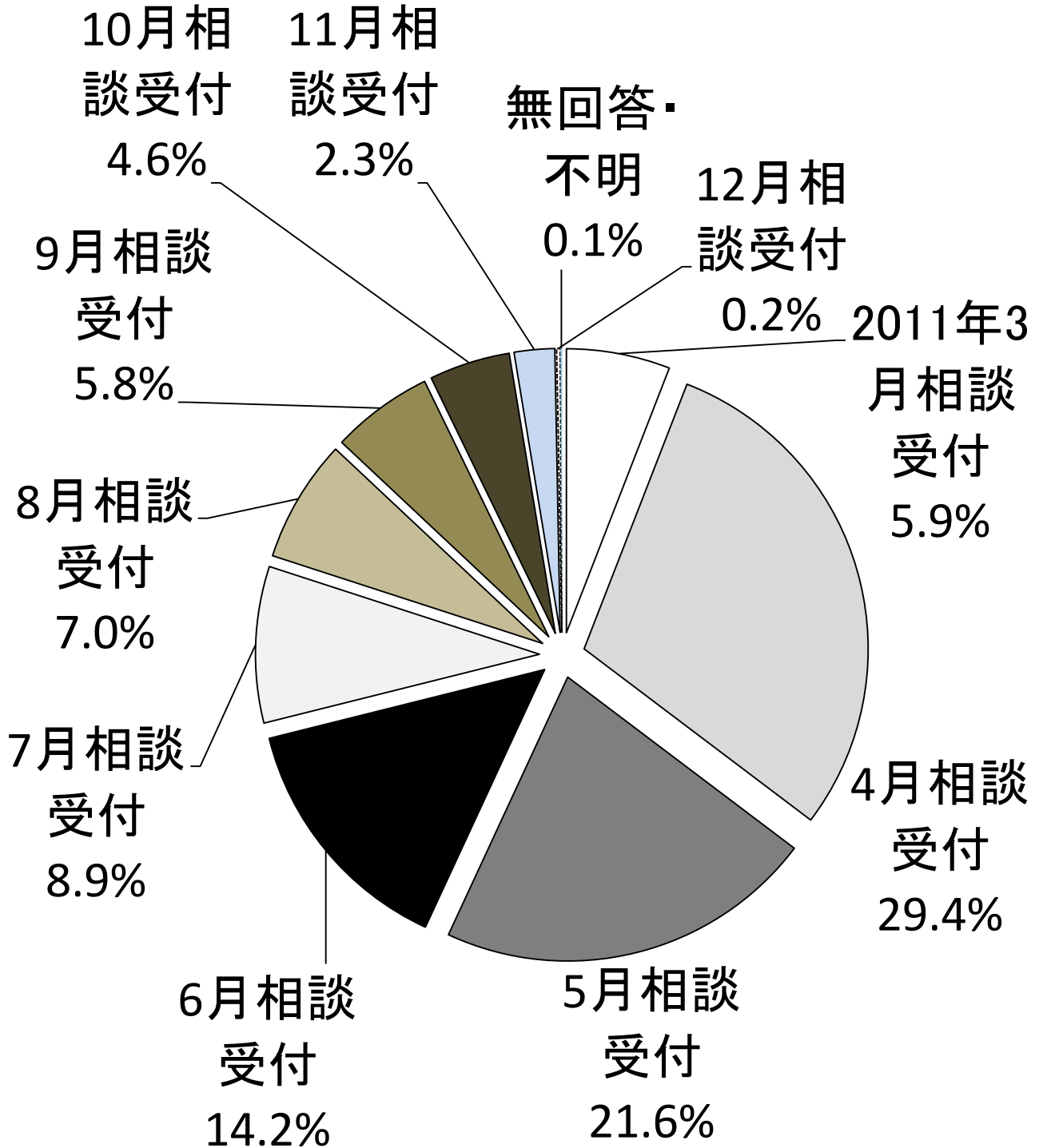
(%)

	岩手県	宮城県	福島県	茨城県	千葉県	その他
	N 4131	17229	9217	1221	404	1436
1 不動産所有権(滅失問題含む)	5.6	5.7	2.7	6.8	22.8	4.5
2 車・船等の所有権(滅失問題含む)	2.0	2.1	0.8	1.0	0.5	1.7
3 預金・株等の流動資産	1.0	0.6	0.2	0.1	0.2	0.3
4 不動産賃貸借(借地)	2.5	0.9	2.2	3.5	3.0	1.6
5 不動産賃貸借(借家)	5.6	21.0	8.9	12.0	15.1	9.8
6 工作物責任・相隣関係(妨害排除・予防・損害賠償)	2.1	9.2	8.2	45.2	13.4	10.6
7 境界	0.3	0.5	0.2	1.2	5.4	0.3
8 債権回収(貸金、売掛、請負等)	1.2	0.8	0.6	0.2	0.2	0.9
9 住宅・車・船等のローン、リース	11.5	8.0	8.3	1.4	4.7	4.3
10 その他の借入金返済	4.7	4.0	3.1	1.7	1.0	1.4
11 保険	7.1	5.2	2.2	2.8	8.2	3.3
12 震災関連法令	27.2	15.9	10.0	6.3	16.1	12.5
13 税金	2.0	1.7	1.3	1.0	2.7	1.6
14 新たな融資	0.7	1.1	0.3	0.9	0.2	0.5
15 離婚・親族	4.5	3.2	2.6	0.2	0.7	2.4
16 遺言・相続	25.1	12.5	4.3	2.0	7.9	17.1
17 消費者被害	0.2	0.9	0.4	4.0	1.5	0.6
18 労働問題	3.5	4.3	5.3	1.9	1.7	4.2
19 外国人	0.0	0.1	0.1	0.1	0.0	0.0
20 危険負担・商事・会社関係	3.2	2.6	2.2	2.3	5.7	3.0
21 刑事	0.0	0.2	0.3	0.5	0.0	0.3
22 原子力発電所事故等	0.0	0.4	48.8	2.6	4.0	12.8
23 その他	6.7	7.5	8.6	7.7	7.7	13.6
24 震災以外	4.2	6.9	4.3	2.1	3.7	7.5

図表3-1

【全体】

相談受付月の構成比率



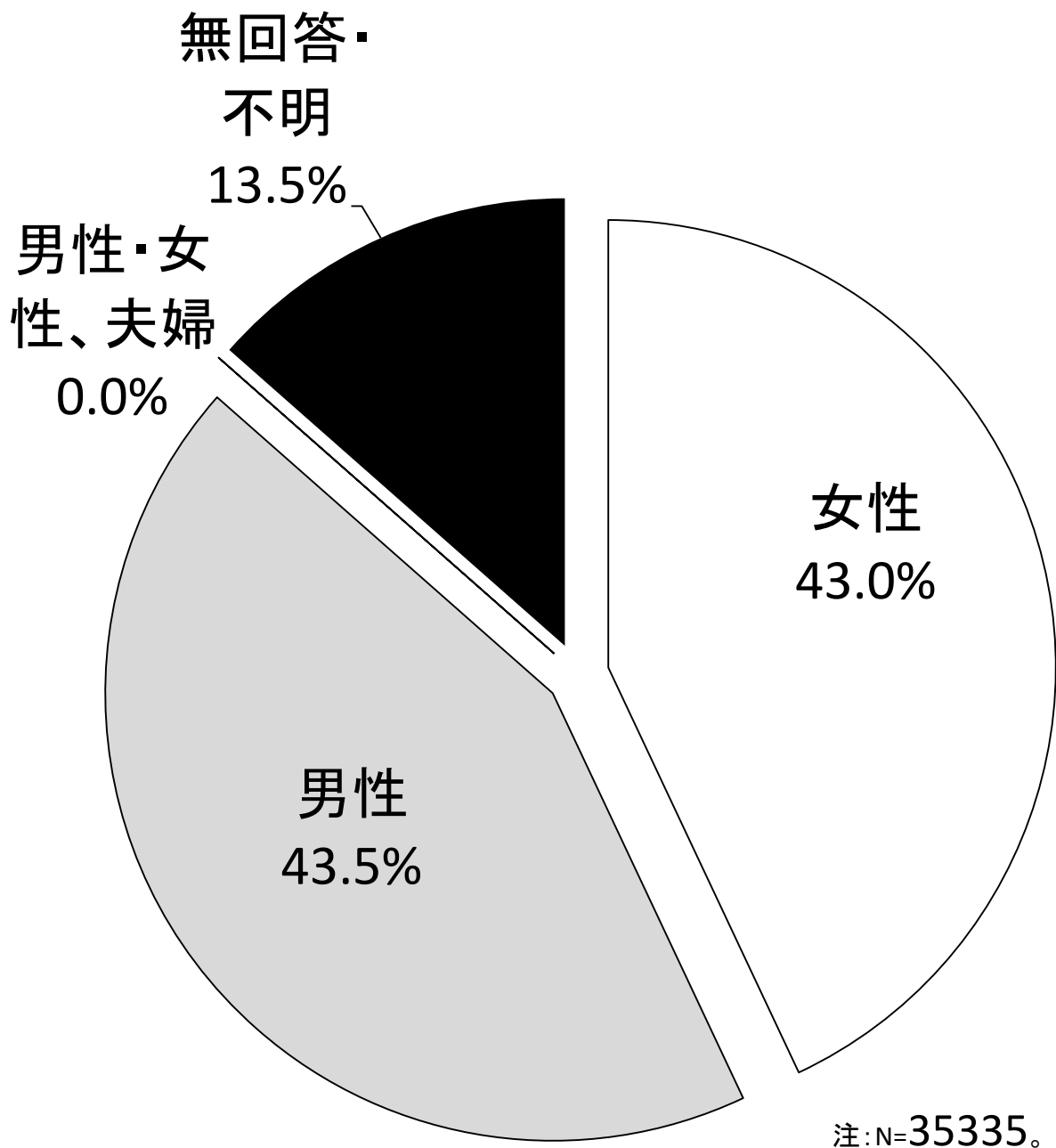
注：N=35335。

図表3-2
【全体】
相談受付月別にみた法律相談内容

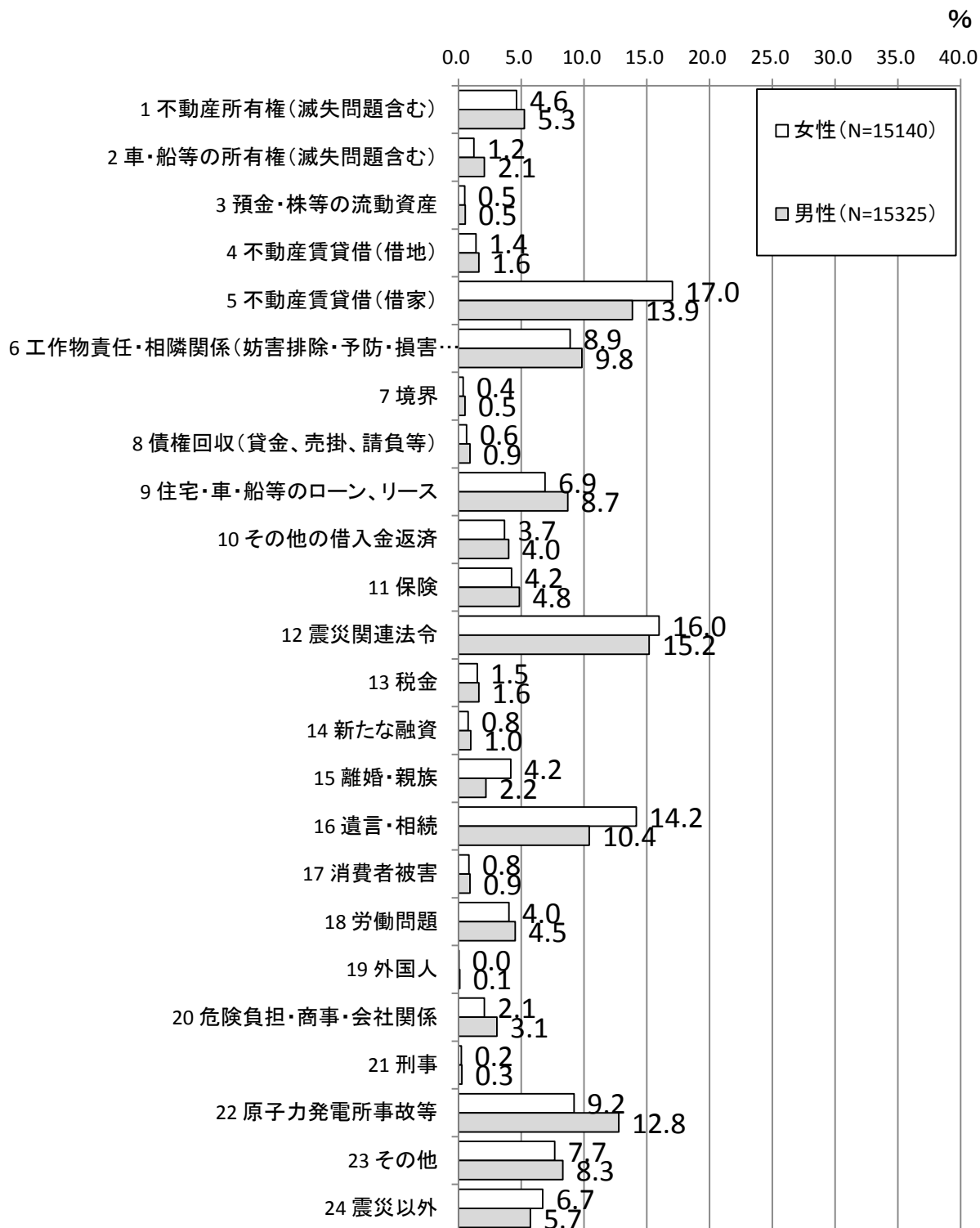
	(%)									
	2011年 3月相 談受付	4月相 談受付	5月相 談受付	6月相 談受付	7月相 談受付	8月相 談受付	9月相 談受付	10月相 談受付	11月 相談 受付	12月 相談 受付
	N 2085	10343	7600	5023	3131	2462	2031	1634	806	55
1 不動産所有権(滅失問題含む)	5.9	7.6	4.7	4.1	3.3	3.8	3.0	1.8	1.2	3.6
2 車・船等の所有権(滅失問題含む)	4.2	2.8	1.4	0.9	0.7	0.7	0.3	0.1	0.0	3.6
3 預金・株等の流動資産	1.7	0.8	0.4	0.3	0.1	0.1	0.0	0.0	0.0	0.0
4 不動産賃貸借(借地)	1.3	1.7	1.9	1.6	1.5	1.6	0.9	0.7	1.5	3.6
5 不動産賃貸借(借家)	16.8	16.9	15.8	15.7	12.8	11.5	11.6	7.0	9.7	12.7
6 工作物責任・相隣関係(妨害排除・予防・損害賠償)	18.7	14.1	9.3	7.1	5.8	4.7	2.8	2.6	1.9	7.3
7 境界	0.2	0.7	0.5	0.4	0.4	0.3	0.2	0.2	0.4	0.0
8 債権回収(貸金、売掛、請負等)	0.5	0.6	0.9	0.6	1.0	1.3	0.6	0.6	0.5	0.0
9 住宅・車・船等のローン、リース	10.8	9.9	7.5	5.3	7.0	11.5	6.2	5.5	2.9	1.8
10 その他の借入金返済	5.6	4.1	3.5	3.4	3.3	4.0	3.4	2.0	0.5	0.0
11 保険	6.9	6.1	4.6	4.5	3.0	2.5	1.8	1.1	1.4	0.0
12 震災関連法令	13.5	19.6	18.1	14.9	12.1	8.6	8.9	5.6	4.7	0.0
13 税金	1.2	1.5	1.8	1.9	1.9	1.5	1.2	1.2	1.1	1.8
14 新たな融資	1.2	1.2	0.9	0.8	0.4	0.3	0.4	0.4	0.1	1.8
15 離婚・親族	1.0	1.9	3.7	3.8	4.0	3.9	4.0	2.4	2.1	0.0
16 遺言・相続	5.4	9.4	12.8	16.9	12.3	14.7	9.0	8.1	8.6	7.3
17 消費者被害	0.8	0.6	1.0	1.1	1.1	0.6	0.7	0.1	0.6	0.0
18 労働問題	7.2	5.5	4.9	3.6	3.6	3.0	2.1	2.6	0.4	1.8
19 外国人	0.1	0.1	0.1	0.1	0.0	0.0	0.0	0.0	0.0	0.0
20 危険負担・商事・会社関係	4.6	3.3	2.6	2.1	2.7	2.3	0.9	1.3	1.5	0.0
21 刑事	0.1	0.1	0.3	0.3	0.5	0.2	0.3	0.2	0.1	0.0
22 原子力発電所事故等	2.8	6.9	9.0	10.6	17.0	19.5	35.1	48.7	53.7	32.7
23 その他	9.2	7.2	7.3	9.7	9.7	9.3	9.1	6.5	7.4	14.5
24 震災以外	2.1	2.0	4.7	8.1	12.3	8.6	8.2	9.3	8.9	21.8

注：数値は、各月ごとの相談者の割合を指す。

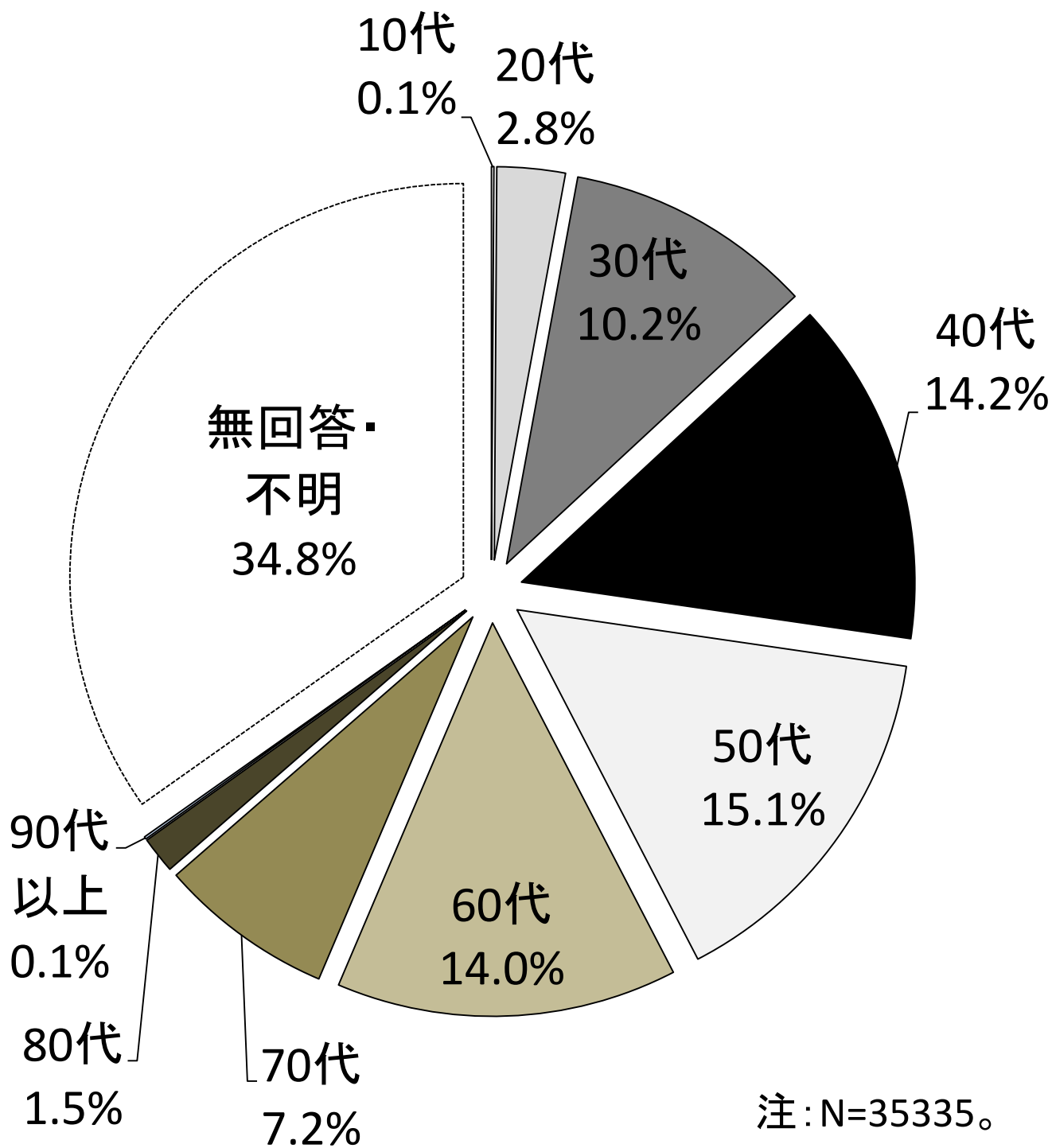
図表4-1
【全体】
相談者の男女比率



図表4-2
【全体】
男女別にみた法律相談内容



図表5-1
【全体】
相談者の年齢構成比率



図表5-2

【全体】

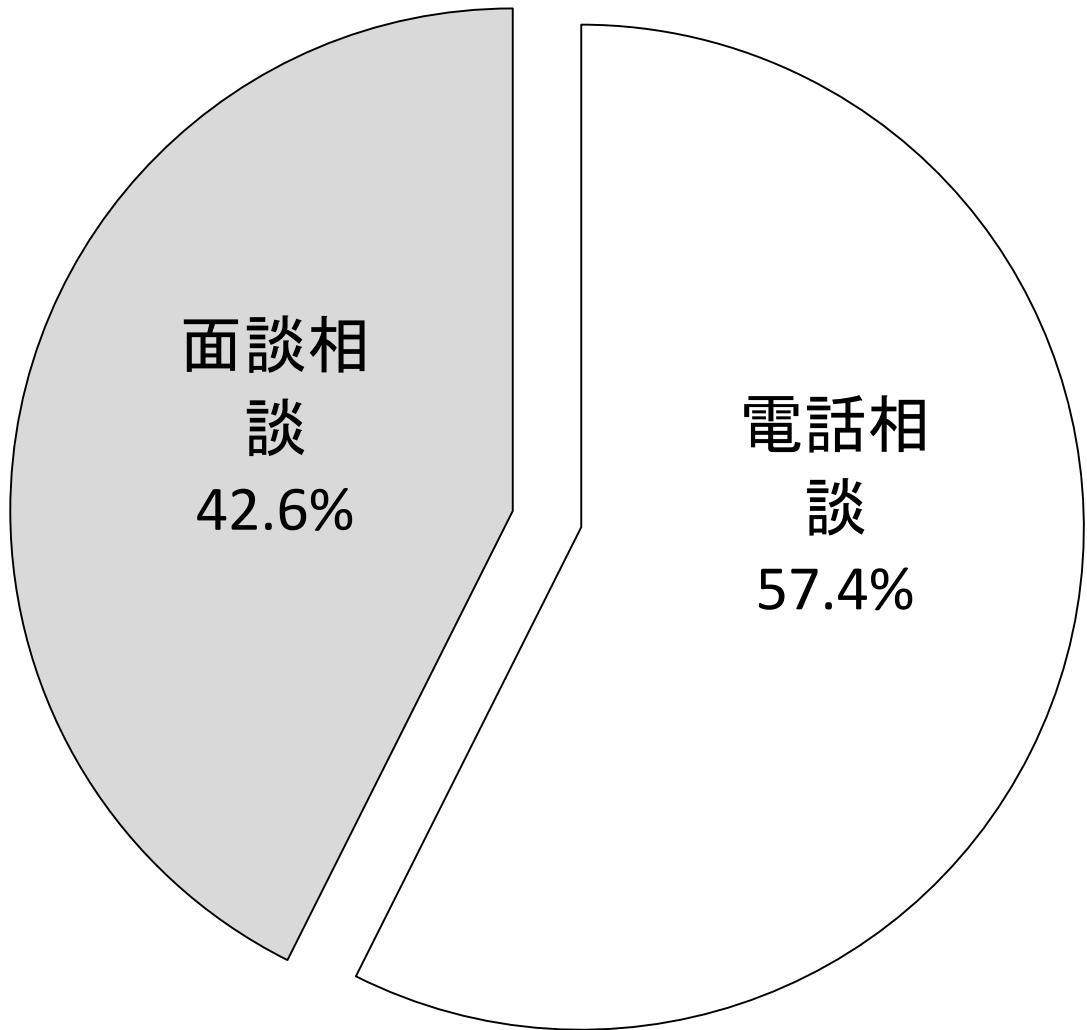
年代別にみた法律相談内容

(%)

	20代以下		30代	40代	50代	60代	70代	80代以上
	N	1004	3597	5019	5303	4938	2534	555
1 不動産所有権(滅失問題含む)		2.3	3.4	4.2	4.7	6.9	7.7	9.9
2 車・船等の所有権(滅失問題含む)		3.1	2.2	1.5	1.6	1.3	1.3	0.2
3 預金・株等の流動資産		0.3	0.3	0.3	0.6	0.6	1.0	0.7
4 不動産賃貸借(借地)		0.4	0.8	1.1	1.5	2.0	1.9	1.8
5 不動産賃貸借(借家)		25.0	18.7	15.1	15.4	14.9	14.1	13.5
6 工作物責任・相隣関係(妨害排除・予防・損害賠償)		4.0	6.2	7.5	8.7	11.4	15.5	16.0
7 境界		0.1	0.3	0.2	0.6	0.6	0.8	1.1
8 債権回収(貸金、売掛、請負等)		0.2	0.6	0.7	0.7	1.2	0.9	2.0
9 住宅・車・船等のローン、リース		7.3	9.1	9.8	8.6	6.5	4.3	3.1
10 その他の借入金返済		3.7	4.5	5.0	4.4	3.6	2.5	1.8
11 保険		2.9	4.6	4.6	4.7	5.6	5.2	5.9
12 震災関連法令		12.9	14.0	15.8	17.3	16.5	17.4	16.0
13 税金		1.1	1.5	1.7	1.9	1.6	1.8	1.1
14 新たな融資		0.9	0.9	1.2	0.8	0.6	0.8	0.2
15 離婚・親族		6.9	4.9	3.6	3.2	2.6	2.6	2.9
16 遺言・相続		12.3	12.2	15.8	15.4	13.4	11.3	9.9
17 消費者被害		0.9	0.8	1.2	0.7	0.9	1.0	1.3
18 労働問題		8.1	6.1	4.7	4.9	2.7	1.2	0.5
19 外国人		0.4	0.1	0.1	0.1	0.1	0.0	0.0
20 危険負担・商事・会社関係		2.5	2.8	2.9	2.8	2.6	1.6	0.9
21 刑事		0.6	0.2	0.2	0.2	0.2	0.4	0.2
22 原子力発電所事故等		5.2	7.7	7.2	7.3	6.7	4.9	4.0
23 その他		6.2	8.3	7.7	7.3	7.5	7.6	7.9
24 震災以外		7.8	5.7	5.4	5.8	6.4	9.9	12.8

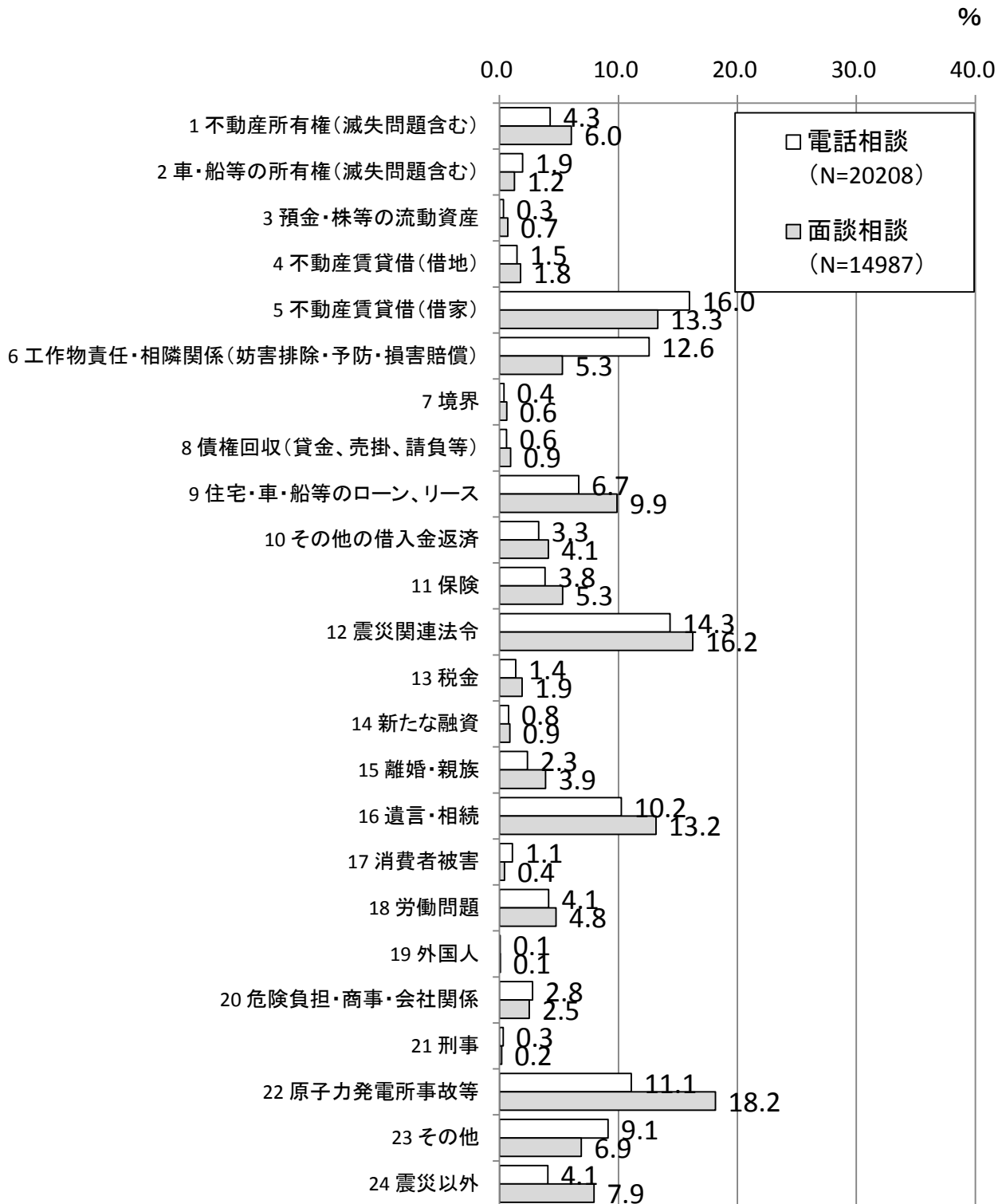
注: 数値は、各年代ごとの相談者の割合を指す。

図表6-1
【全体】
相談形態の構成比率

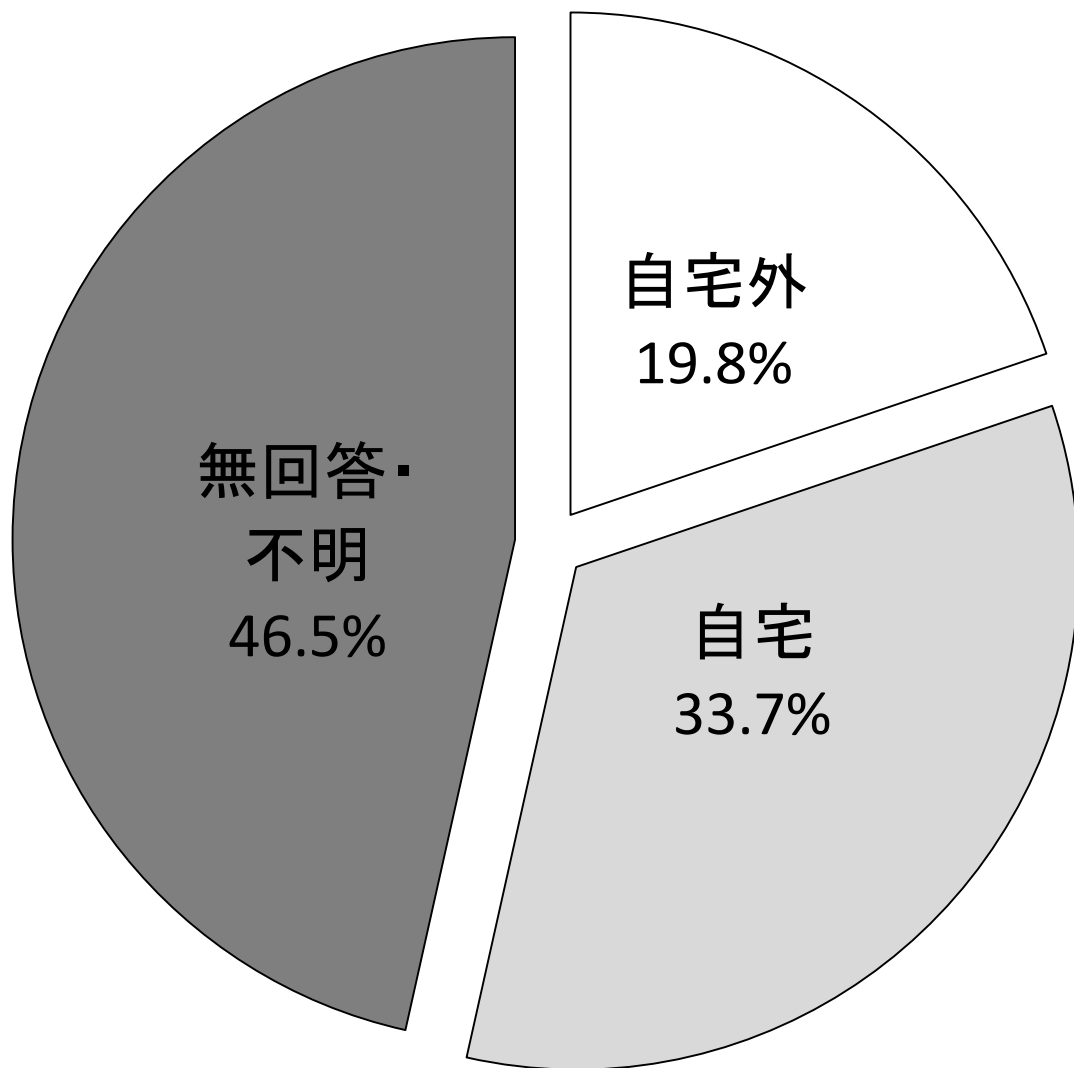


注：N=35335。

図表6-2
【全体】
相談形態別にみた法律相談内容




図表7-1
【全体】
相談者の居所（自宅／自宅以外）の分布



注：N=35335。

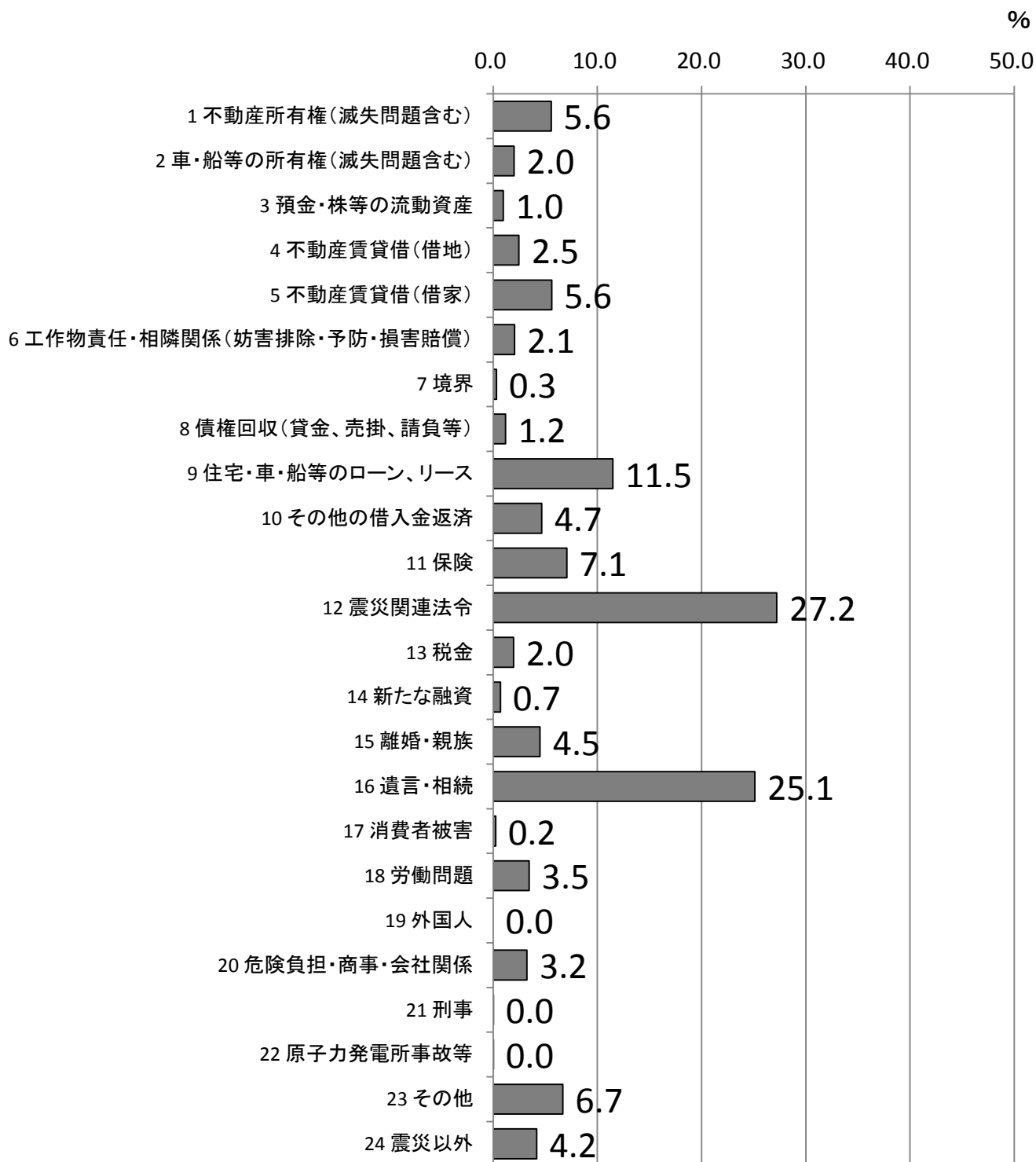
図表7-2
【全体】
 居所別(自宅／自宅外)にみた法律相談内容



岩 手 県

(被災当時の住所が岩手県である被災者の法律相談内容)

図表1
【岩手県】
法律相談内容(岩手県全体)



注:各相談内容の分母はそれぞれ4131人である。

図表2-1
【岩手県】
 市町村(住所)の構成比率

	%	N
盛岡市	3.9	160
宮古市	14.5	601
大船渡市	7.4	304
花巻市	1.1	45
一関市	2.1	86
陸前高田市	16.8	696
釜石市	18.7	771
奥州市	1.0	43
大槌町	12.9	532
山田町	14.7	608
田野畑村	1.7	69
その他	4.1	171
無回答・不明	1.2	48
合計	100.0	4134

図表2-2

【岩手県】

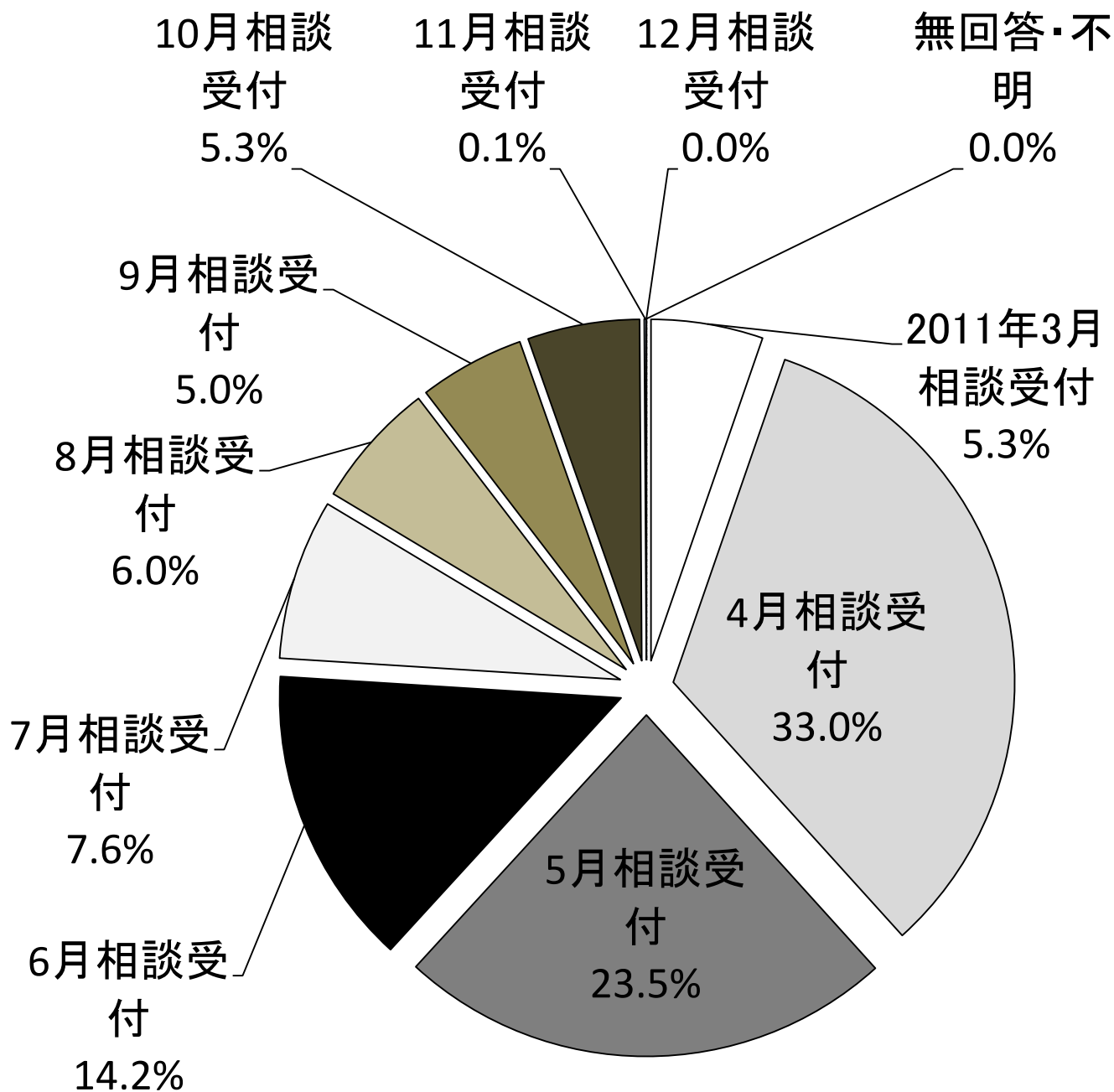
主要市町村(住所)別にみた法律相談内容

(%)

	盛岡市	宮古市	大船渡市	花巻市	一関市	陸前高田市	釜石市	奥州市	大槌町	山田町	田野畑村
	N 160	601	304	45	86	694	770	43	532	608	69
1 不動産所有権(滅失問題含む)	2.5	5.5	11.8	4.4	9.3	3.7	6.4	0.0	4.1	6.4	8.7
2 車・船等の所有権(滅失問題含む)	1.9	1.7	3.6	2.2	2.3	1.4	1.9	4.7	1.1	2.6	0.0
3 預金・株等の流動資産	0.0	0.8	2.0	0.0	0.0	0.9	0.8	0.0	1.3	1.3	1.4
4 不動産賃貸借(借地)	1.3	4.0	2.3	4.4	1.2	2.7	3.6	0.0	0.4	1.6	1.4
5 不動産賃貸借(借家)	5.0	10.5	7.2	2.2	2.3	2.7	6.5	11.6	4.9	3.9	1.4
6 工作物責任・相隣関係(妨害排除・予防・損害賠償)	1.9	1.3	3.9	4.4	24.4	0.3	2.2	7.0	0.6	0.5	0.0
7 境界	0.0	0.5	1.3	2.2	0.0	0.1	0.3	2.3	0.2	0.0	0.0
8 債権回収(貸金、売掛、請負等)	0.6	1.0	1.6	0.0	2.3	0.9	1.3	0.0	1.3	1.5	0.0
9 住宅・車・船等のローン、リース	6.9	10.6	11.2	15.6	4.7	13.7	10.8	7.0	13.9	10.9	13.0
10 その他の借入金返済	1.3	4.3	4.3	4.4	0.0	5.0	5.7	4.7	5.1	5.3	2.9
11 保険	3.1	8.5	5.3	4.4	2.3	6.2	7.4	0.0	8.8	8.4	5.8
12 震災関連法令	21.9	31.8	27.3	28.9	10.5	22.8	27.0	23.3	36.1	24.3	40.6
13 税金	1.9	2.3	1.6	2.2	0.0	1.4	2.6	0.0	1.3	3.0	2.9
14 新たな融資	0.6	0.8	0.3	0.0	0.0	0.4	0.5	0.0	0.6	1.5	0.0
15 離婚・親族	3.8	2.2	3.3	4.4	1.2	5.5	6.9	2.3	4.3	5.3	2.9
16 遺言・相続	36.9	19.1	13.2	26.7	16.3	37.2	21.8	18.6	25.0	28.1	15.9
17 消費者被害	1.3	0.2	0.7	0.0	1.2	0.1	0.0	0.0	0.0	0.3	0.0
18 労働問題	6.9	3.8	3.0	0.0	2.3	2.7	3.6	4.7	2.6	3.8	4.3
19 外国人	0.0	0.0	0.0	0.0	0.0	0.0	0.0	0.0	0.0	0.0	0.0
20 危険負担・商事・会社関係	1.9	3.3	3.6	4.4	1.2	3.2	4.2	2.3	3.8	3.3	0.0
21 刑事	0.0	0.0	0.0	0.0	0.0	0.0	0.0	0.0	0.0	0.2	0.0
22 原子力発電所事故等	0.0	0.2	0.0	0.0	0.0	0.0	0.0	0.0	0.0	0.0	0.0
23 その他	6.3	5.8	6.9	2.2	11.6	4.6	6.0	11.6	7.0	8.4	11.6
24 震災以外	3.8	3.8	3.6	8.9	12.8	4.0	4.2	7.0	0.8	5.4	2.9

注:数値は、各市町村ごとの相談者の割合を指す。

図表3-1
【岩手県】
相談受付月の構成比率



注：N=4134。

図表3-2

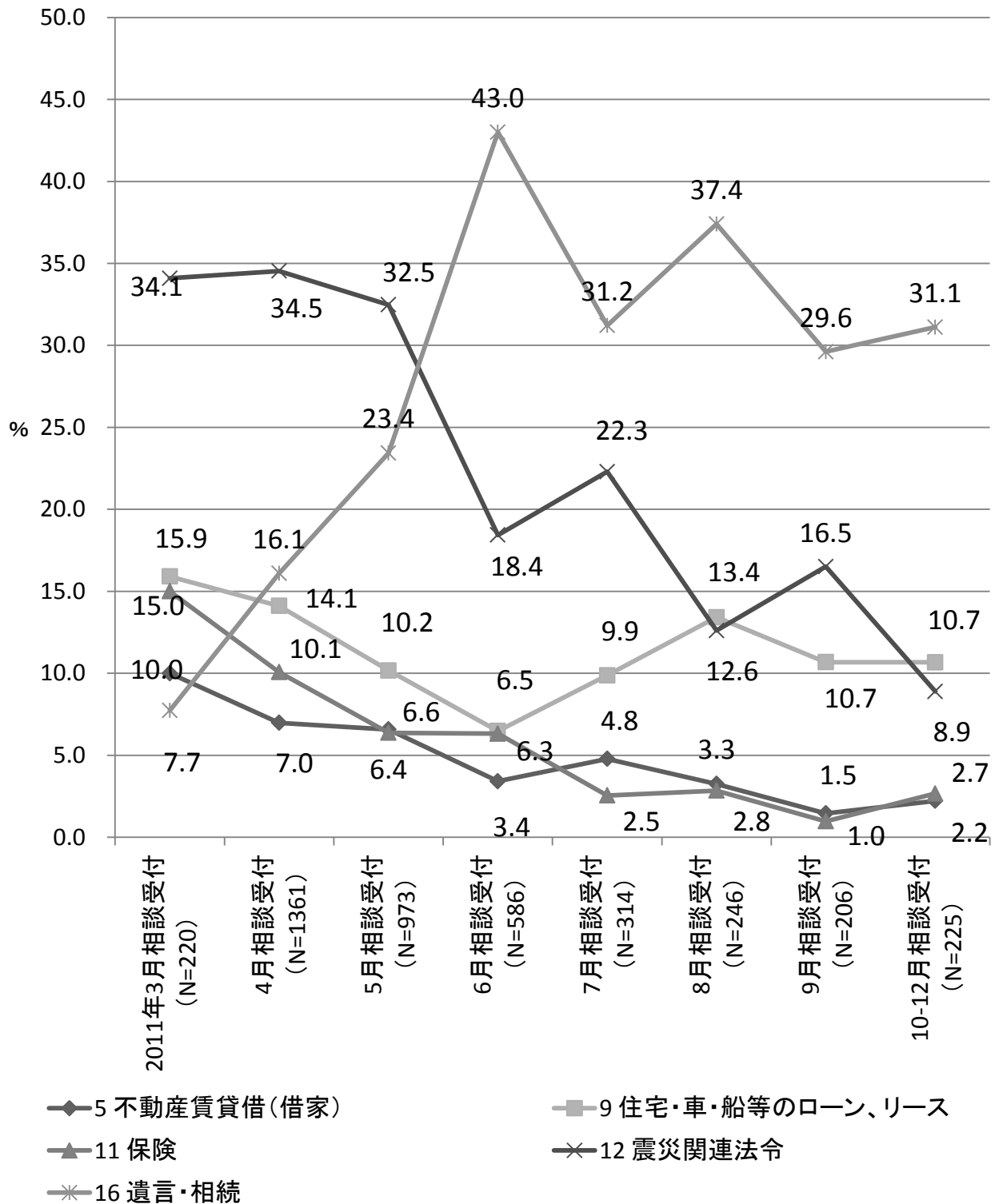
【岩手県】

相談受付月別にみた法律相談内容

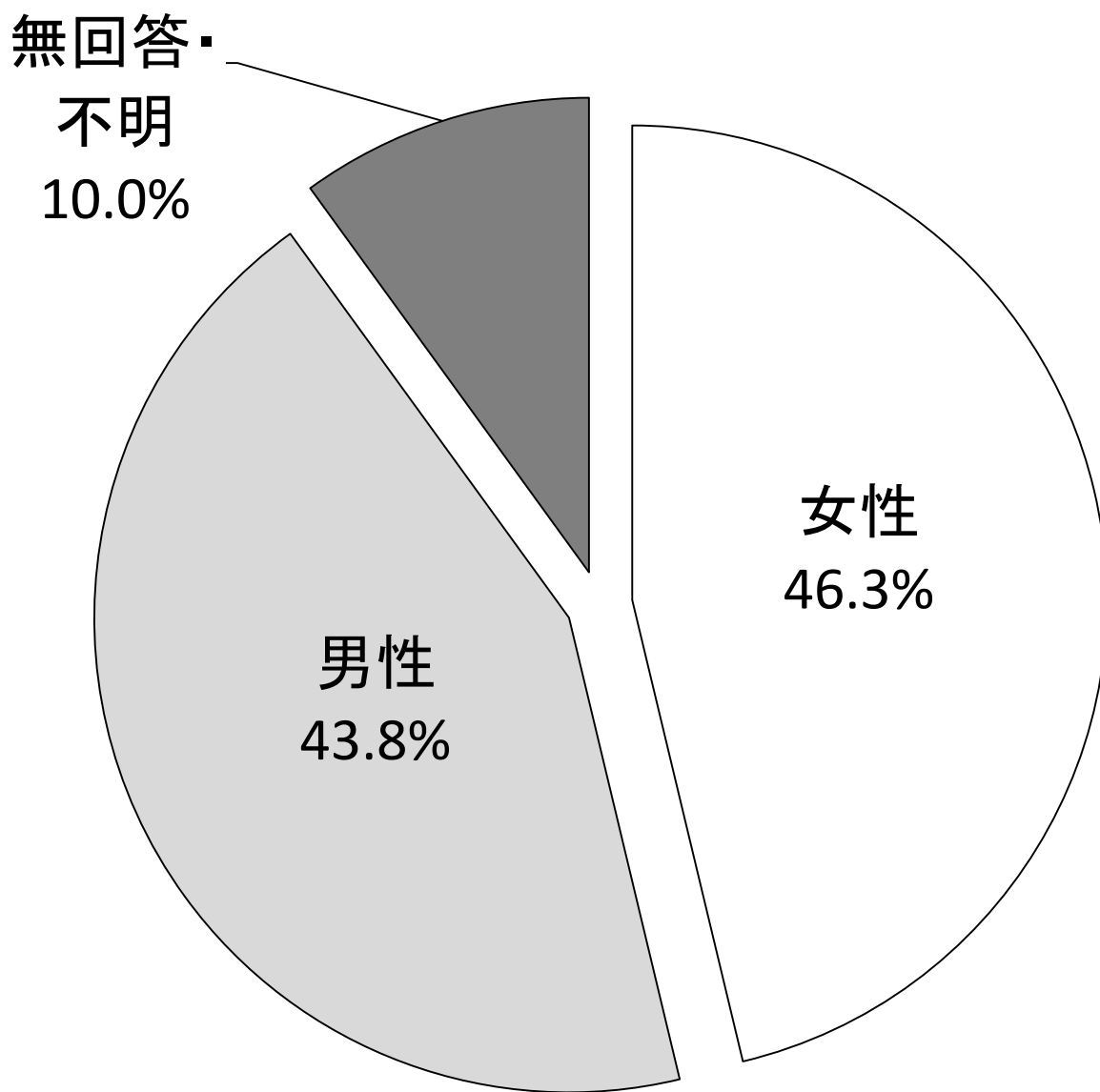
		(%)						
	2011年 3月相 談受付	4月相 談受付	5月相 談受付	6月相 談受付	7月相 談受付	8月相 談受付	9月相 談受付	10-12 月相談 受付
	N 220	1361	973	586	314	246	206	225
1 不動産所有権(滅失問題含む)	4.1	8.4	6.1	3.1	4.1	4.5	0.5	1.8
2 車・船等の所有権(滅失問題含む)	3.6	3.5	2.2	0.3	0.3	0.8	0.0	0.4
3 預金・株等の流動資産	2.3	1.4	1.0	0.9	0.0	0.4	0.0	0.0
4 不動産賃貸借(借地)	3.2	2.6	3.5	1.9	2.2	1.2	0.0	2.2
5 不動産賃貸借(借家)	10.0	7.0	6.6	3.4	4.8	3.3	1.5	2.2
6 工作物責任・相隣関係(妨害排除・ 予防・損害賠償)	2.3	2.9	2.3	1.9	1.0	1.2	1.0	0.0
7 境界	0.5	0.4	0.4	0.2	0.3	0.0	0.0	0.4
8 債権回収(貸金、売掛、請負等)	0.5	0.8	0.9	0.3	3.2	4.1	1.5	1.3
9 住宅・車・船等のローン、リース	15.9	14.1	10.2	6.5	9.9	13.4	10.7	10.7
10 その他の借入金返済	1.8	4.0	5.8	3.9	6.1	4.5	10.7	1.8
11 保険	15.0	10.1	6.4	6.3	2.5	2.8	1.0	2.7
12 震災関連法令	34.1	34.5	32.5	18.4	22.3	12.6	16.5	8.9
13 税金	0.5	1.8	1.5	3.1	2.2	2.4	1.0	3.1
14 新たな融資	1.8	1.2	0.3	0.2	1.0	0.4	0.0	0.4
15 離婚・親族	1.4	2.5	5.0	4.4	7.3	5.7	9.2	8.0
16 遺言・相続	7.7	16.1	23.4	43.0	31.2	37.4	29.6	31.1
17 消費者被害	0.0	0.1	0.1	0.9	0.6	0.4	0.0	0.0
18 労働問題	7.3	4.0	3.9	2.7	1.0	2.0	1.5	3.1
19 外国人	0.0	0.0	0.0	0.0	0.0	0.0	0.0	0.0
20 危険負担・商事・会社関係	7.3	3.6	3.1	2.6	3.5	2.0	0.5	3.1
21 刑事	0.0	0.0	0.1	0.0	0.0	0.0	0.0	0.0
22 原子力発電所事故等	0.0	0.0	0.0	0.0	0.0	0.0	0.0	0.4
23 その他	12.7	6.2	5.1	5.3	9.2	5.3	14.6	4.4
24 震災以外	2.3	1.0	1.0	6.8	5.1	10.6	7.3	21.3

注: 数値は、各月ごとの相談者の割合を指す。

図表3-3
【岩手県】
 相談受付月別にみた主な法律相談内容

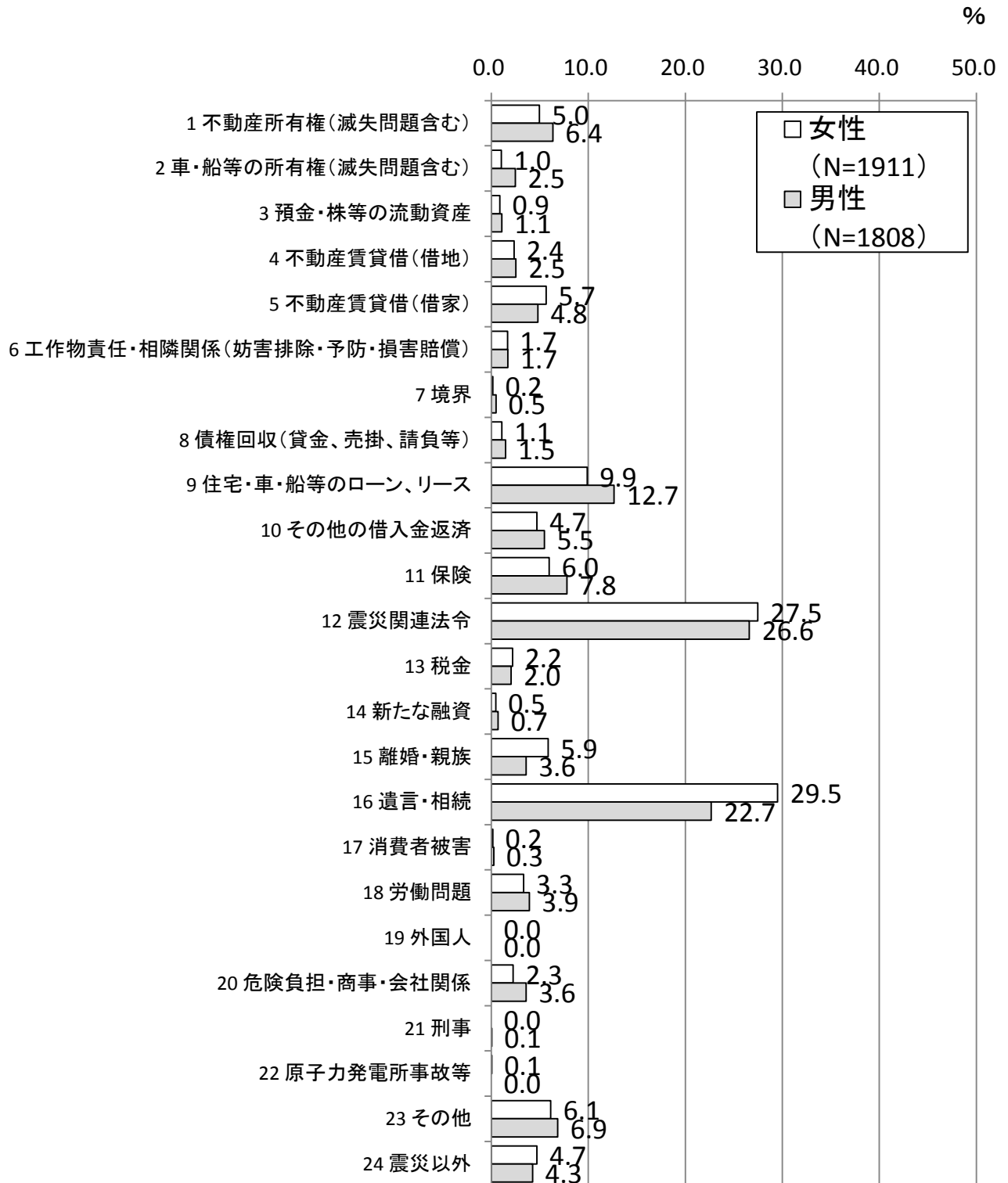


図表4-1
【岩手県】
相談者の男女比率

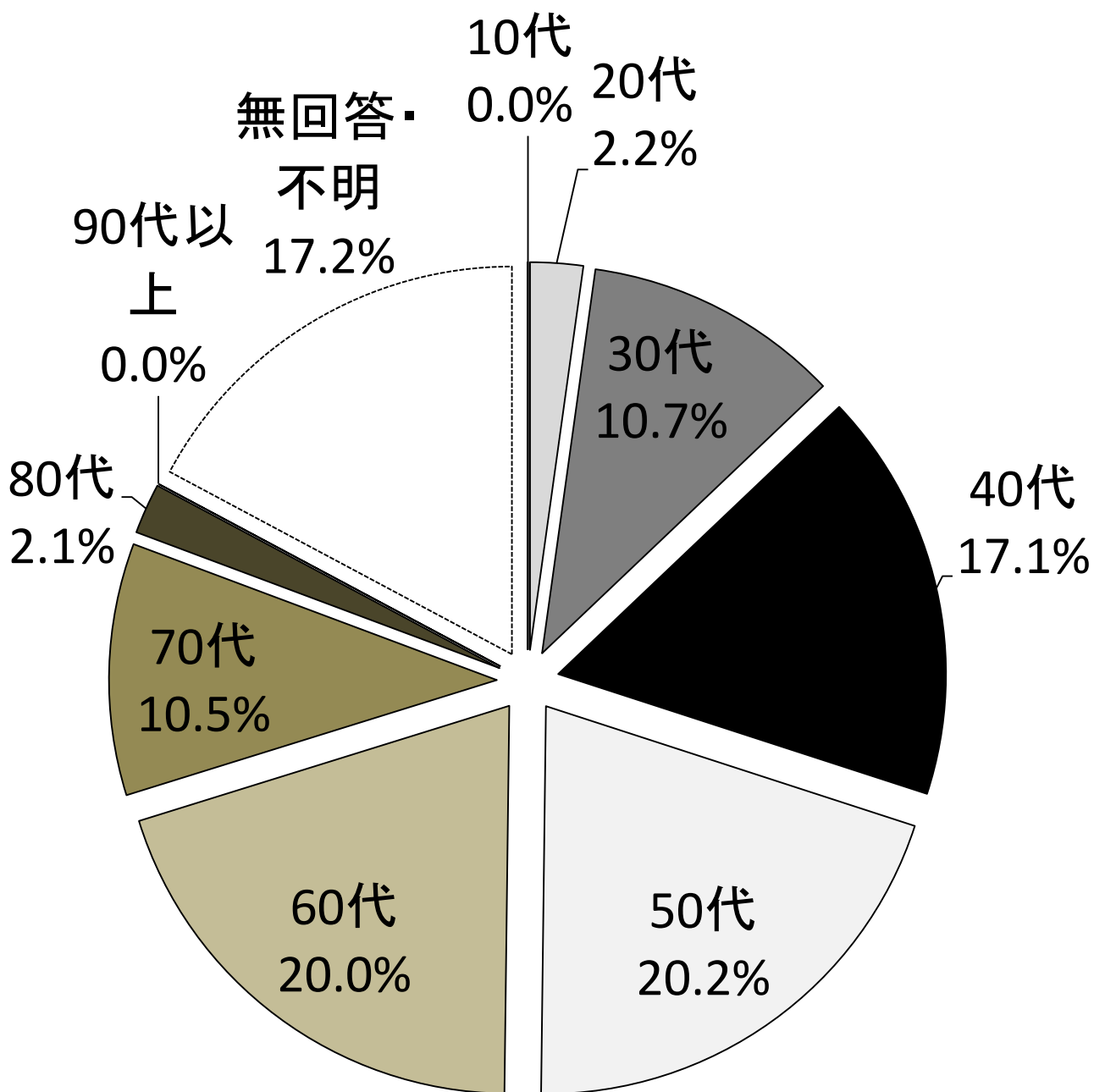


注：N=4134。

図表4-2
【岩手県】
男女別にみた法律相談内容



図表5-1
【岩手県】
相談者の年齢構成比率



注：N=4134。

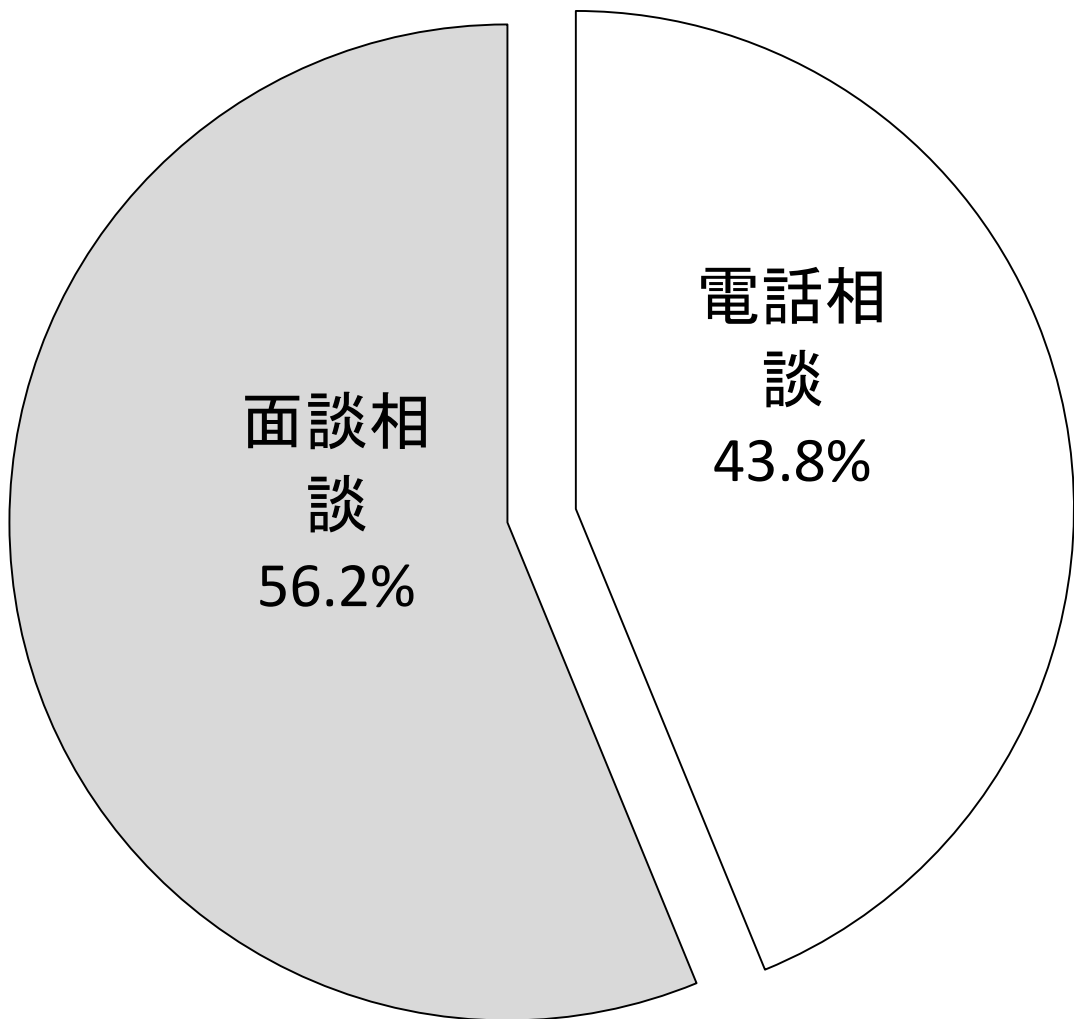
図表5-2
【岩手県】
年代別にみた法律相談内容

(%)

	20代以下		30代	40代	50代	60代	70代	80代以上
	N	93	440	707	836	824	434	87
1 不動産所有権(滅失問題含む)		2.2	1.6	4.2	3.9	8.6	9.9	12.6
2 車・船等の所有権(滅失問題含む)		2.2	2.0	1.7	2.4	1.5	0.7	1.1
3 預金・株等の流動資産		0.0	0.5	0.1	0.7	1.5	2.1	1.1
4 不動産賃貸借(借地)		0.0	0.7	2.0	1.8	4.0	2.8	4.6
5 不動産賃貸借(借家)		5.4	6.1	4.5	5.7	4.0	4.4	6.9
6 工作物責任・相隣関係(妨害排除・予防・損害賠償)		1.1	0.2	2.3	1.4	2.1	2.8	2.3
7 境界		0.0	0.0	0.1	0.2	0.6	0.9	0.0
8 債権回収(貸金、売掛、請負等)		1.1	1.1	0.3	1.3	1.7	2.3	2.3
9 住宅・車・船等のローン、リース		15.1	13.0	15.1	9.8	9.3	8.5	3.4
10 その他の借入金返済		5.4	5.0	5.9	5.1	4.5	5.1	8.0
11 保険		3.2	6.6	5.1	7.1	8.1	7.6	8.0
12 震災関連法令		28.0	24.3	25.5	29.5	26.5	27.6	23.0
13 税金		4.3	1.4	2.3	2.5	2.5	1.2	0.0
14 新たな融資		0.0	0.5	0.8	0.7	0.5	0.5	0.0
15 離婚・親族		6.5	7.5	4.1	5.5	4.0	4.1	2.3
16 遺言・相続		35.5	31.4	31.1	26.1	25.0	19.1	19.5
17 消費者被害		1.1	0.2	0.4	0.0	0.2	0.0	1.1
18 労働問題		1.1	5.2	3.1	3.8	4.0	1.8	2.3
19 外国人		0.0	0.0	0.0	0.0	0.0	0.0	0.0
20 危険負担・商事・会社関係		3.2	2.7	2.5	2.9	3.3	2.8	3.4
21 刑事		0.0	0.0	0.0	0.0	0.0	0.2	0.0
22 原子力発電所事故等		0.0	0.0	0.0	0.0	0.0	0.0	0.0
23 その他		6.5	6.6	5.1	6.8	6.1	7.1	6.9
24 震災以外		3.2	3.4	2.8	4.4	4.9	7.6	12.6


注: 数値は、各年代ごとの相談者の割合を指す。

図表6-1
【岩手県】
相談形態の構成比率

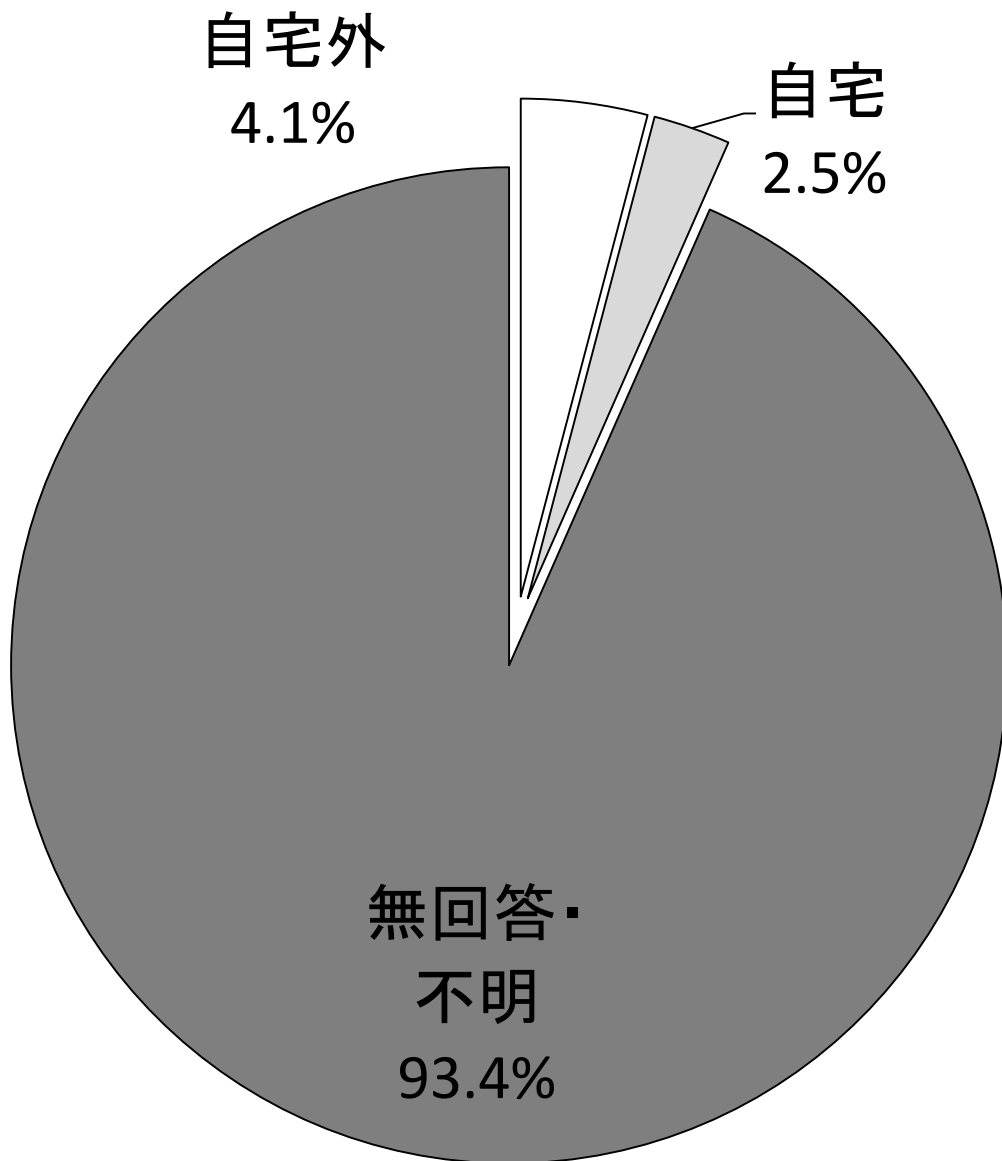


注：N=4134。

図表6-2
【岩手県】
相談形態別にみた法律相談内容



図表7-1
【岩手県】
相談者の居所（自宅／自宅以外）の分布




注：N=4134。

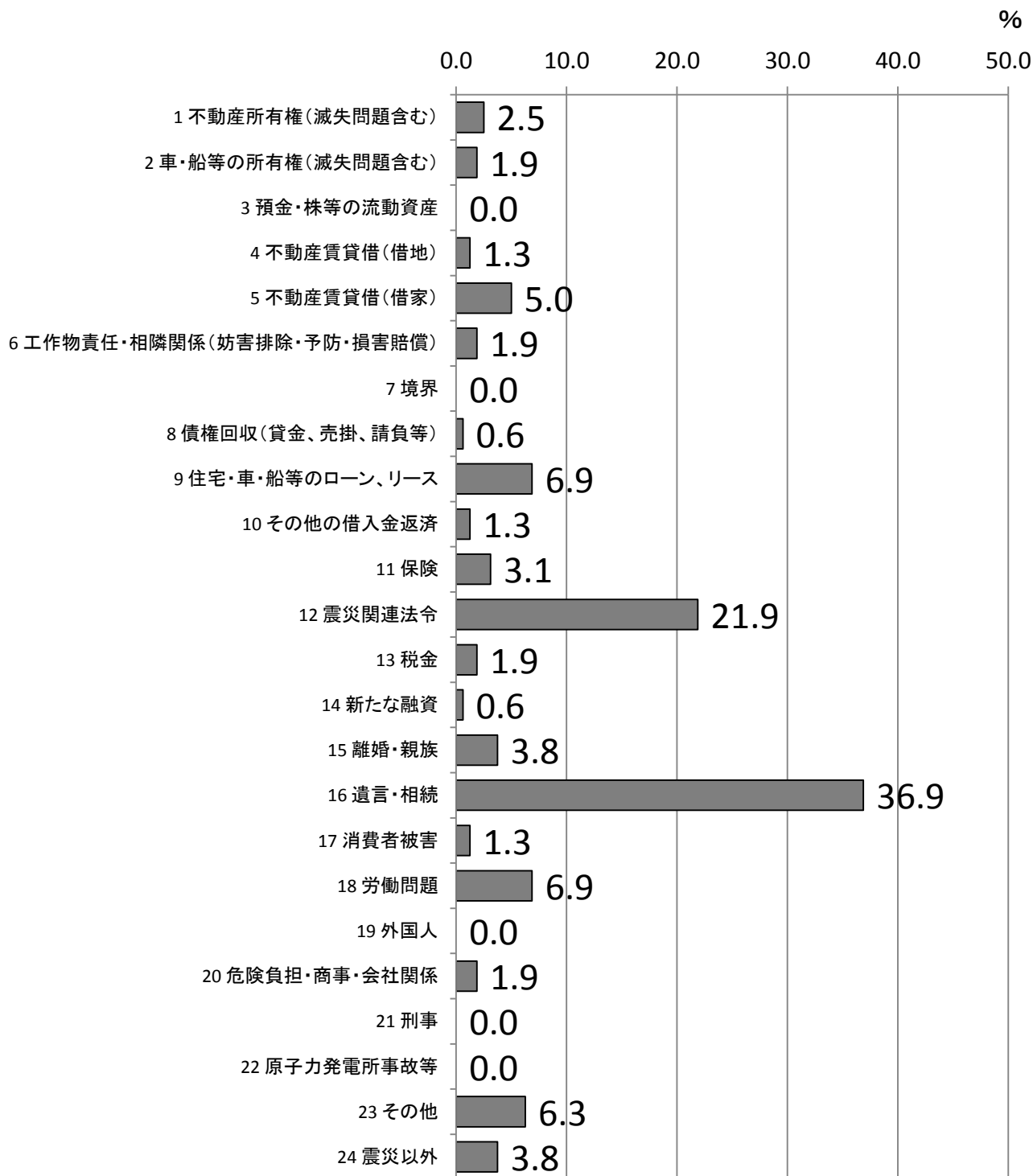
図表7-2

【岩手県】

居所別(自宅／自宅外)にみた法律相談内容



図表8-1
【岩手県】
盛岡市の法律相談内容

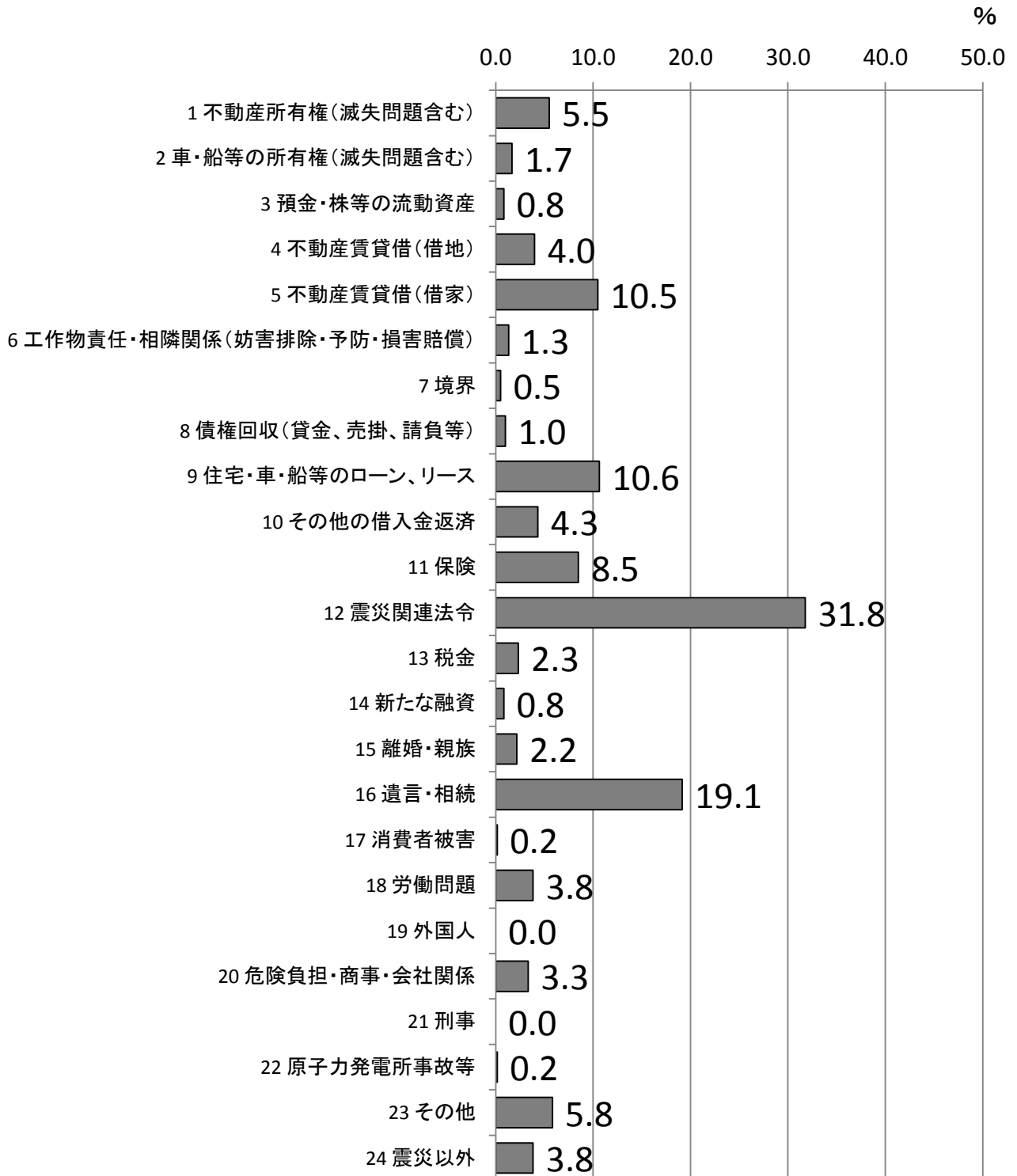


注: 各相談内容の分母はそれぞれ**160** 人である。

図表8-2

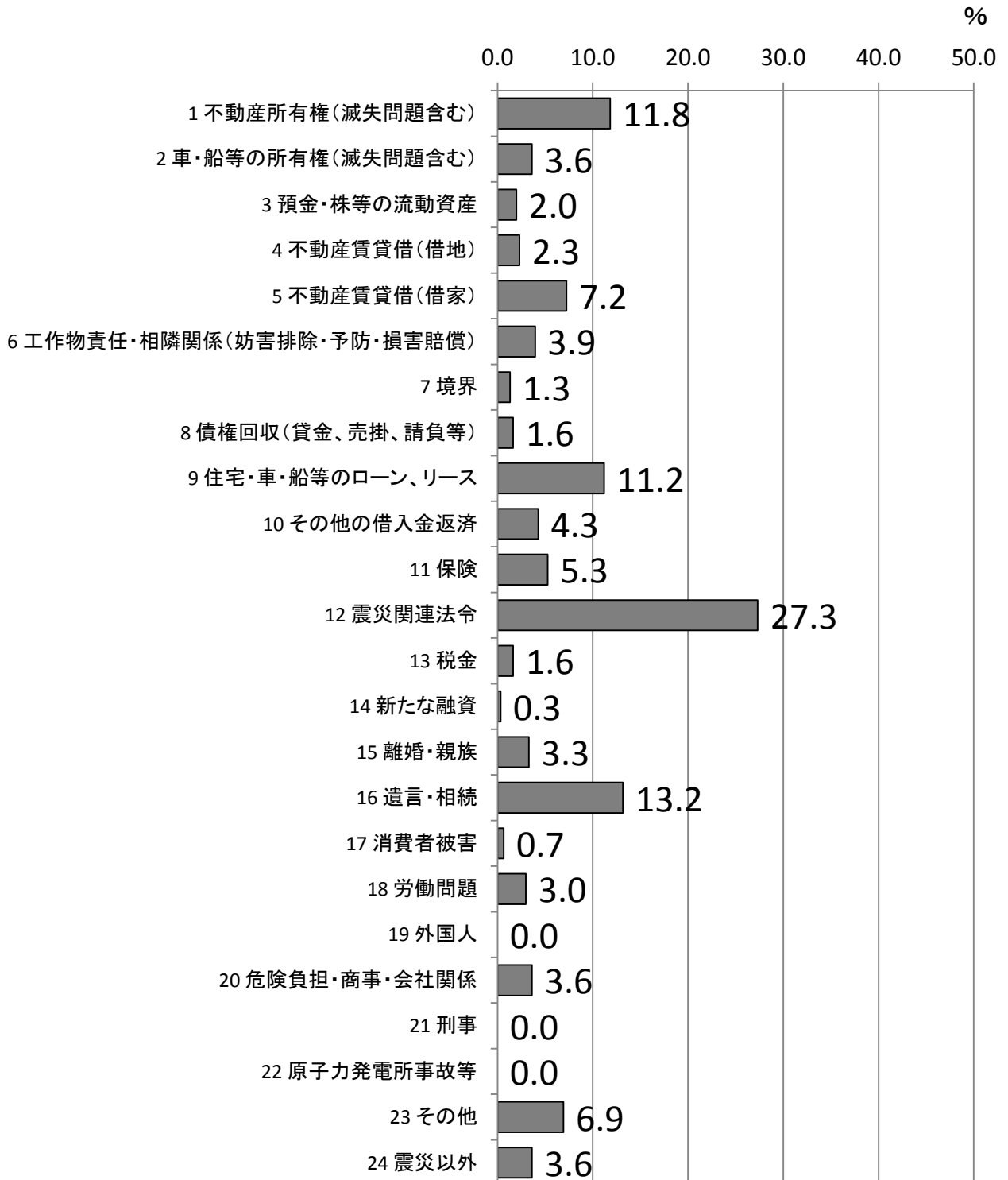
【岩手県】

宮古市の法律相談内容



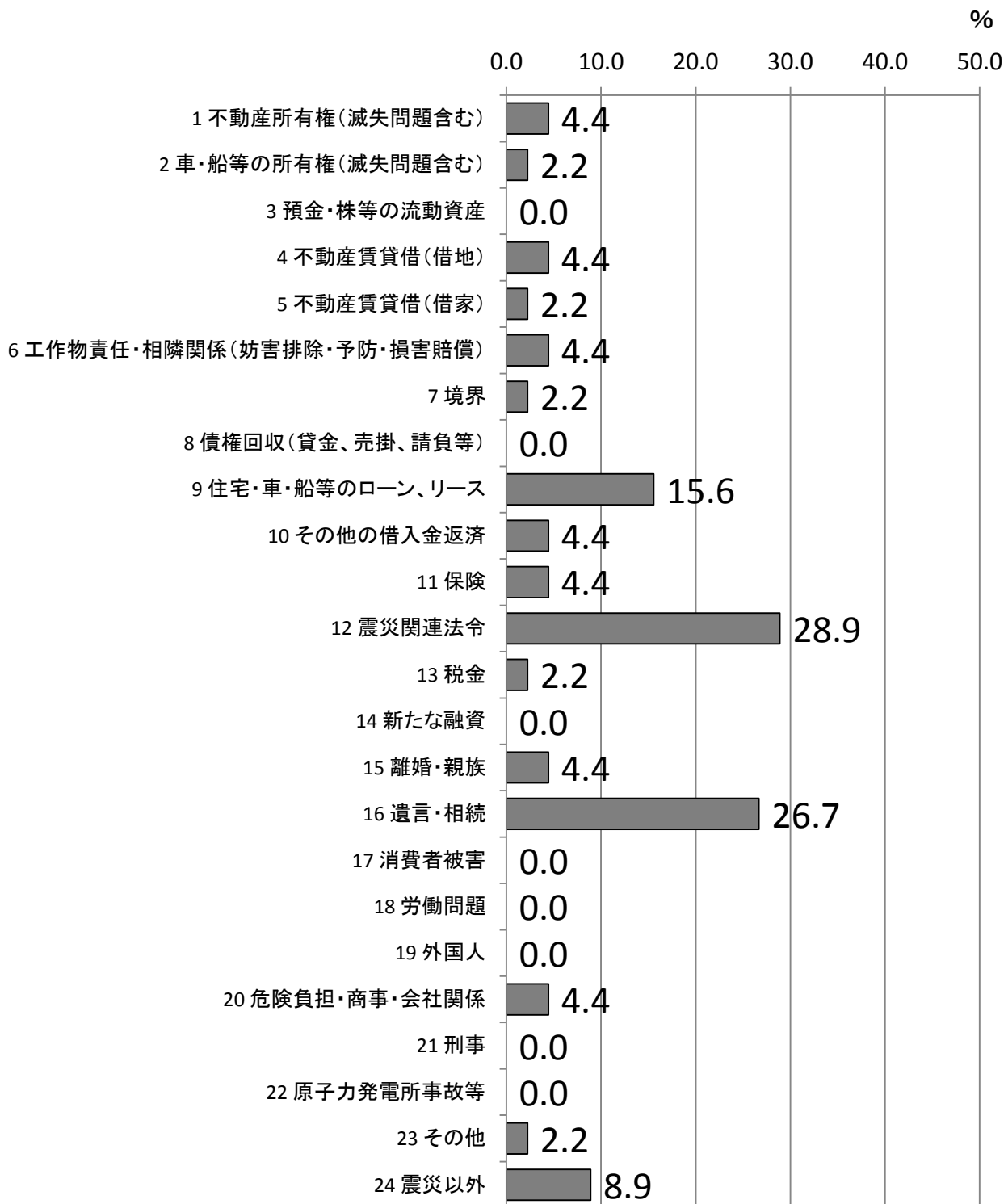
注: 各相談内容の分母はそれぞれ601人である。

図表8-3
【岩手県】
大船渡市の法律相談内容



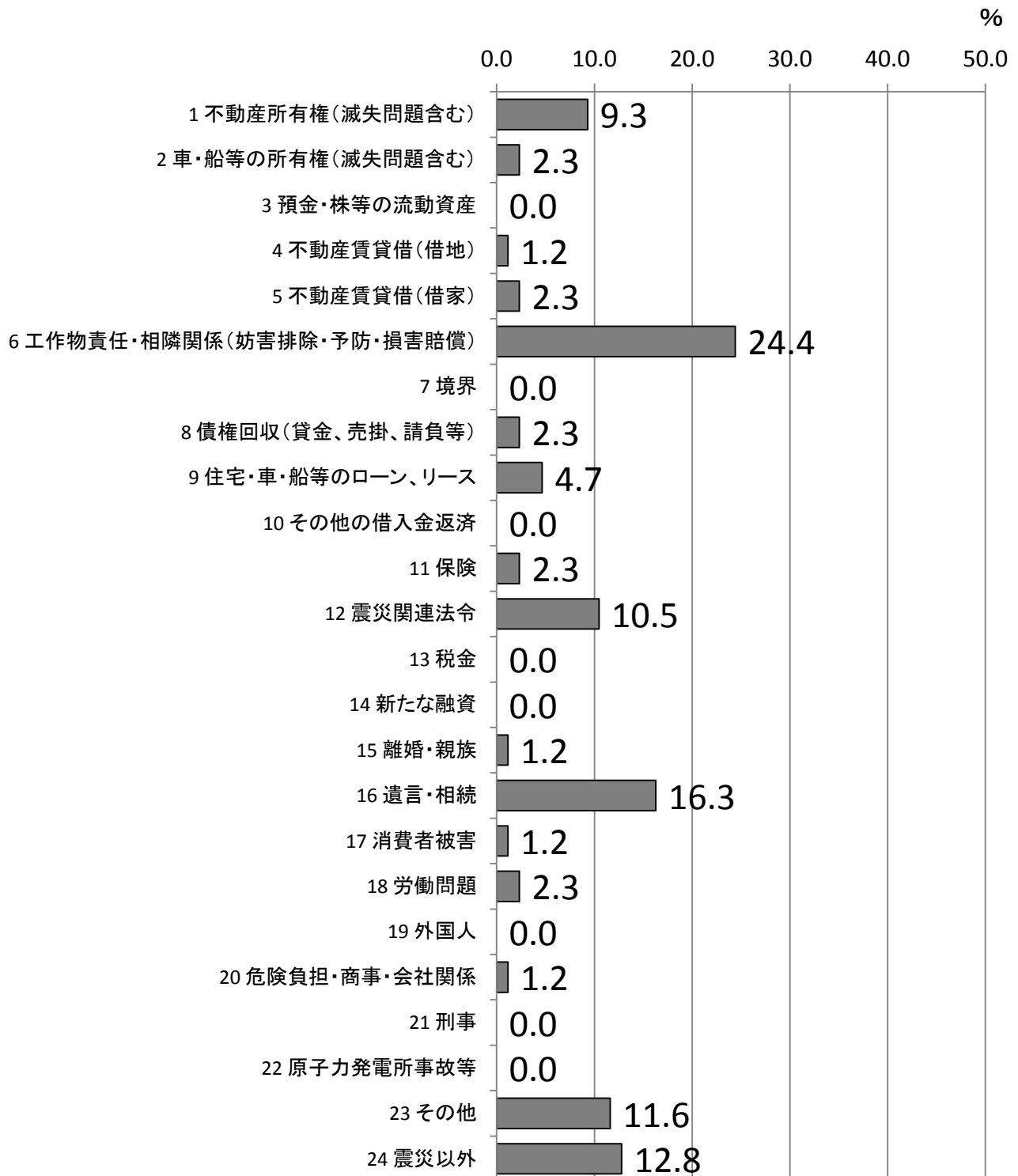
注: 各相談内容の分母はそれぞれ**304**人である。

図表8-4
【岩手県】
花巻市の法律相談内容



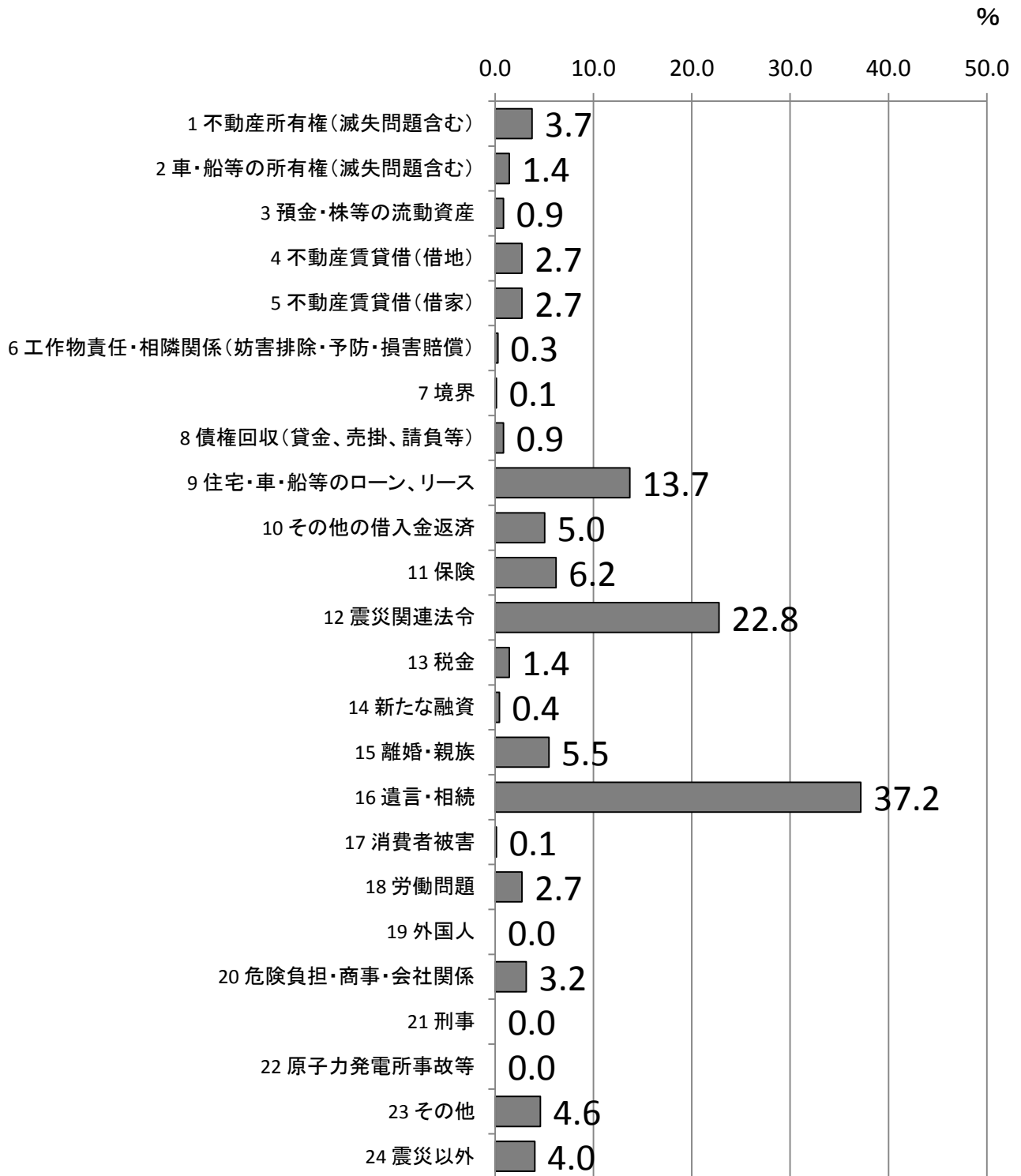
注:各相談内容の分母はそれぞれ45人である。

図表8-5
【岩手県】
一関市の法律相談内容



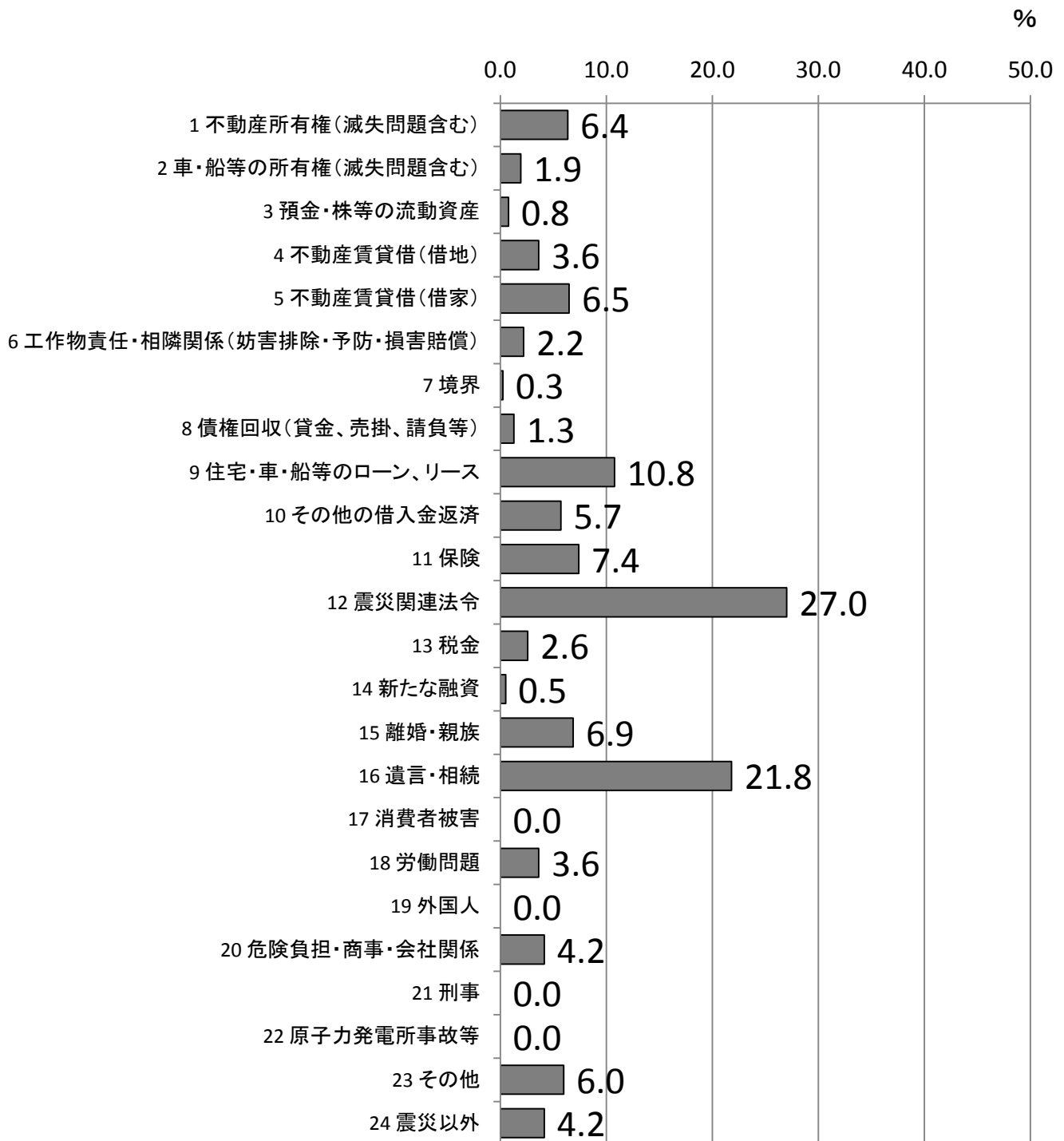
注：各相談内容の分母はそれぞれ86人である。

図表8-6
【岩手県】
陸前高田市の法律相談内容



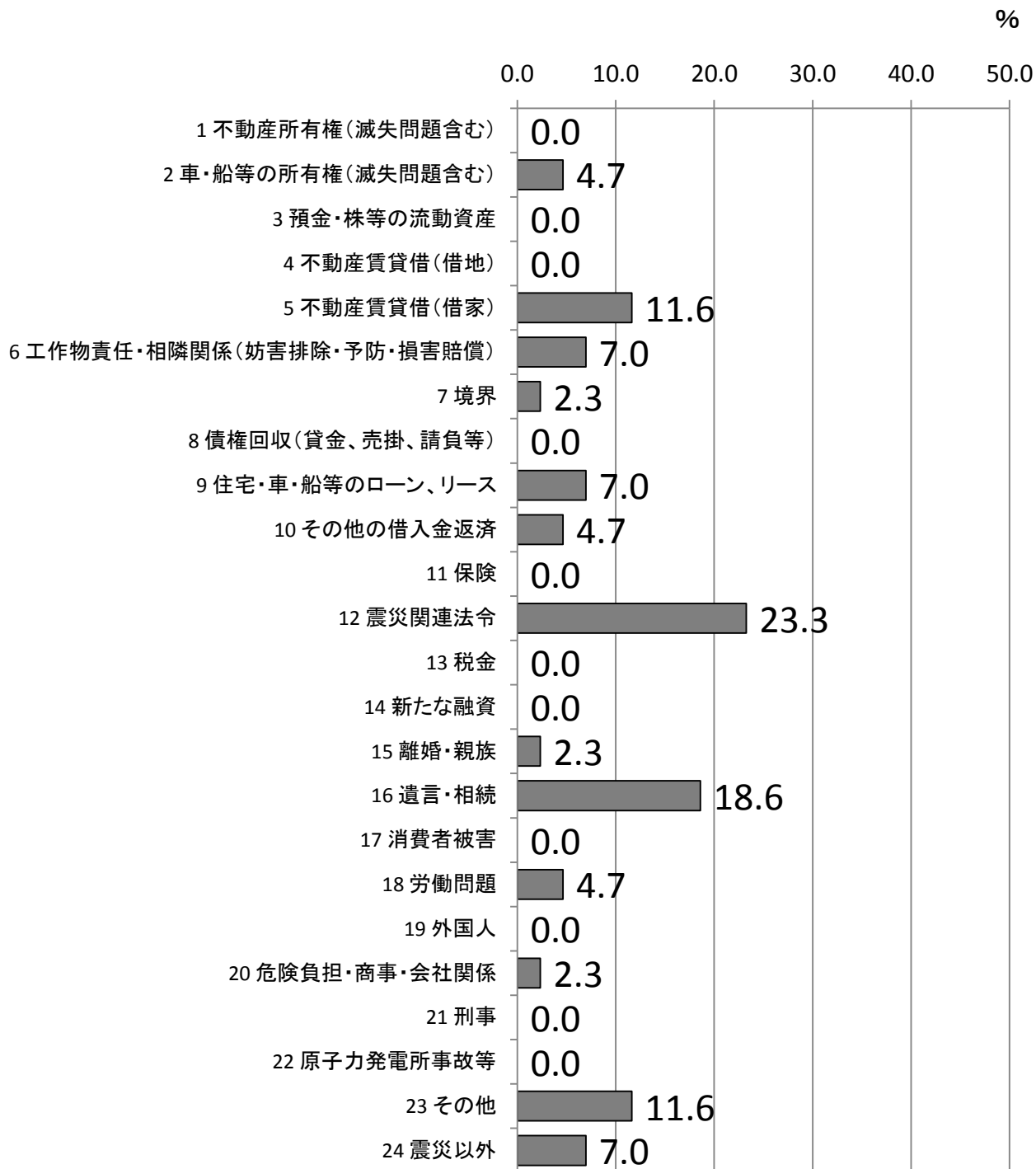
注: 各相談内容の分母はそれぞれ694人である。

図表8-7
【岩手県】
釜石市の法律相談内容



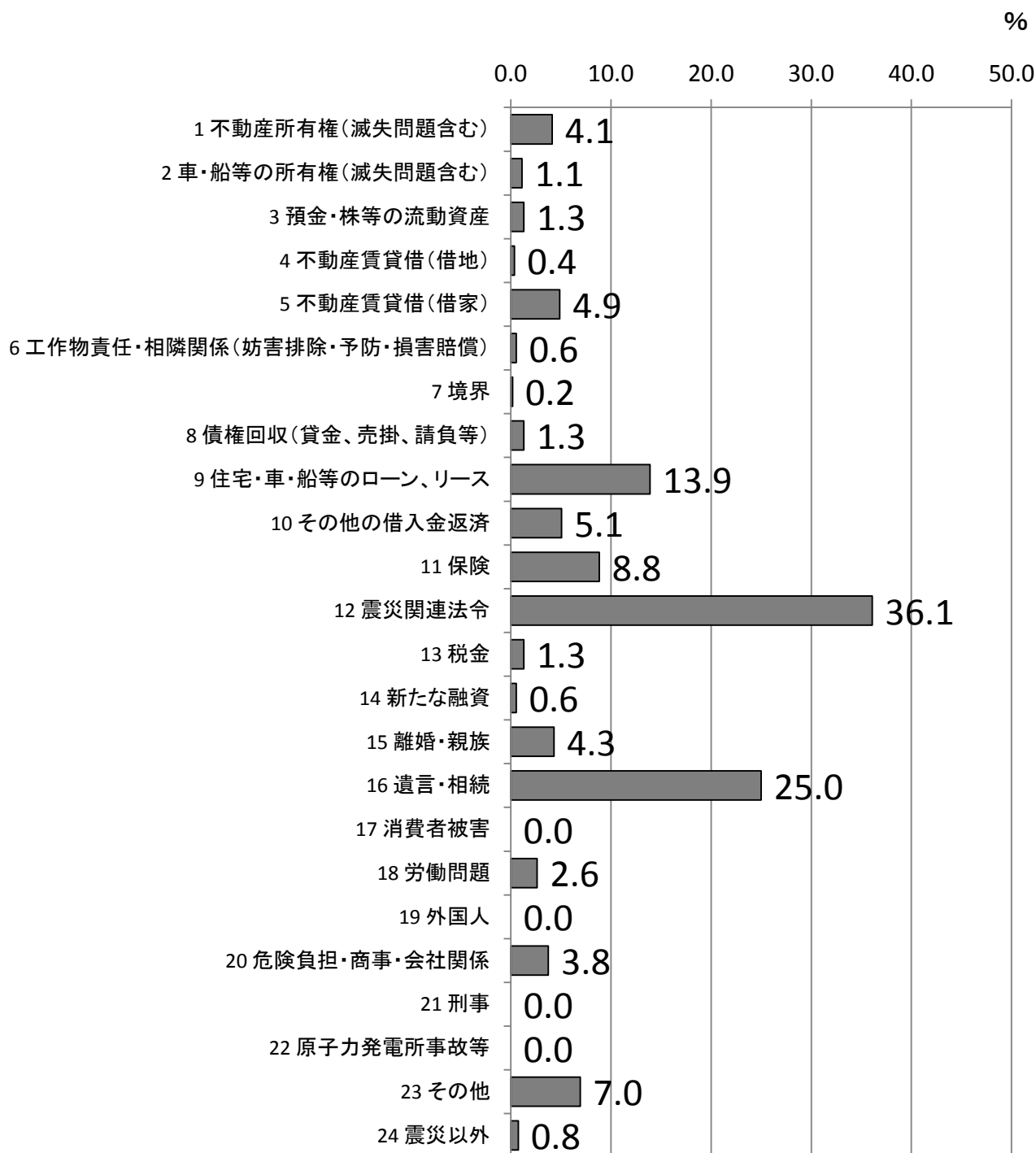
注: 各相談内容の分母はそれぞれ**770**人である。

図表8-8
【岩手県】
奥州市の法律相談内容



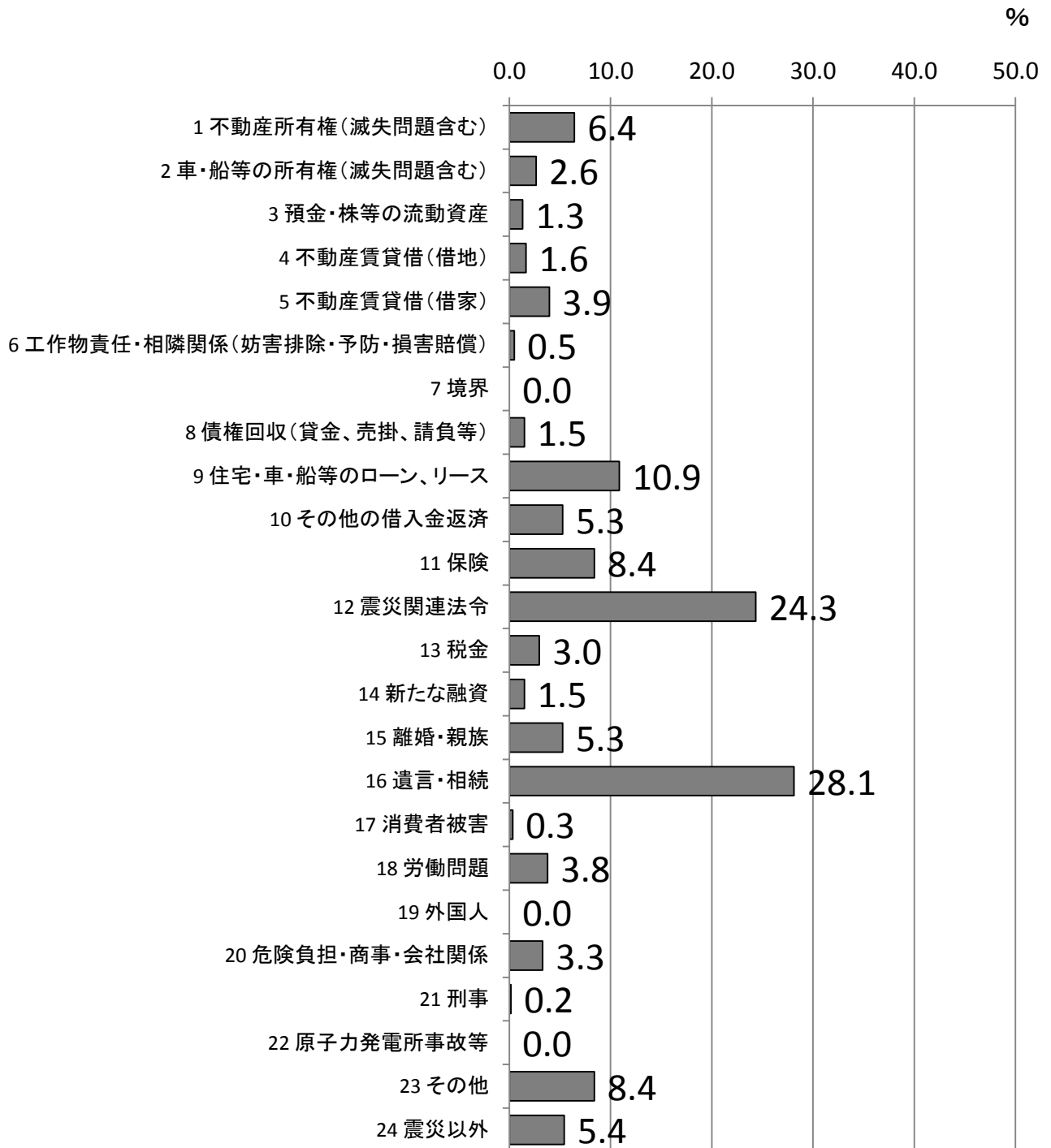
注: 各相談内容の分母はそれぞれ**43**人である。

図表8-9
【岩手県】
大槌町の法律相談内容



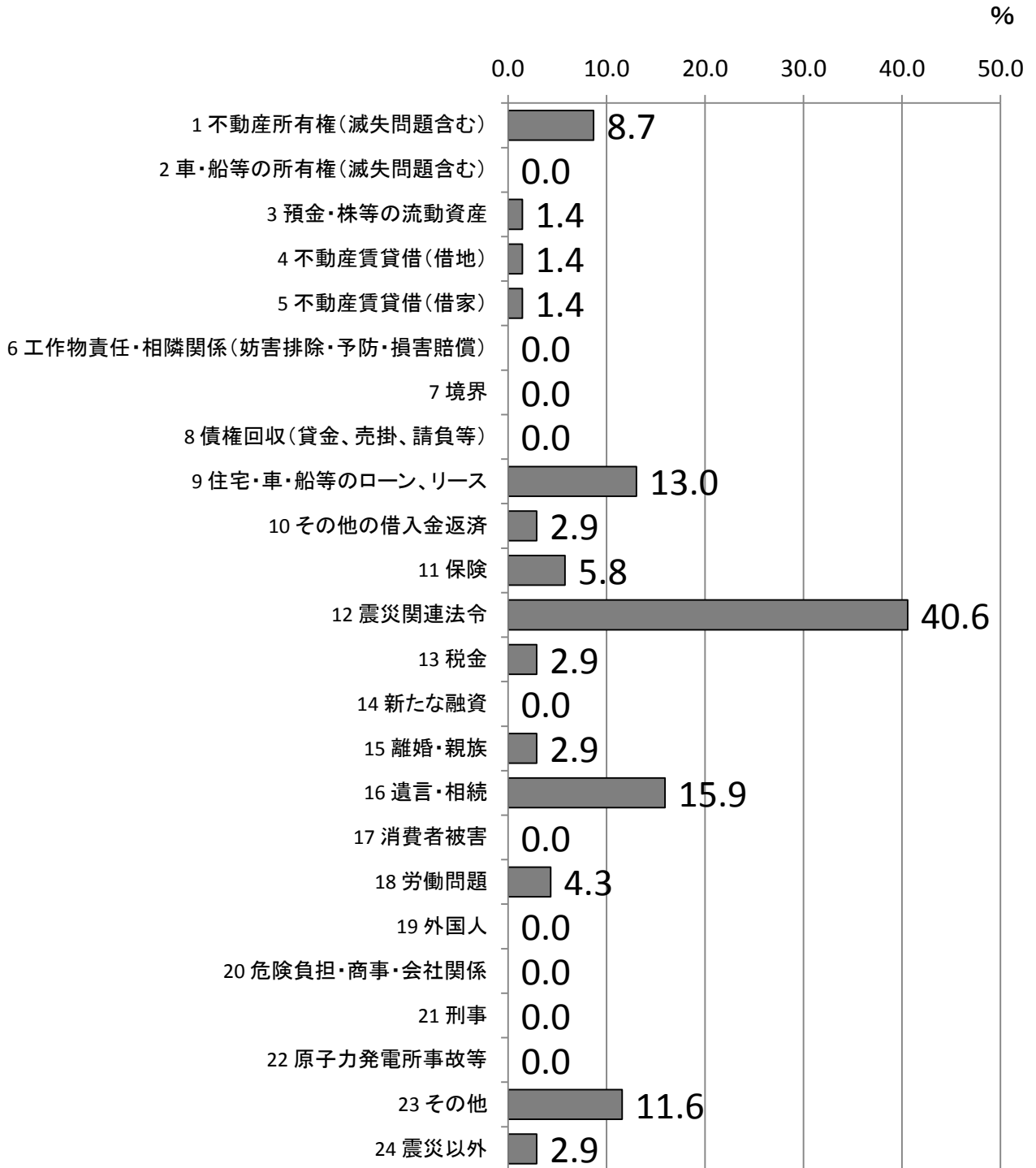
注: 各相談内容の分母はそれぞれ532人である。

図表8-10
【岩手県】
山田町の法律相談内容



注: 各相談内容の分母はそれぞれ608 人である。

図表8-11
【岩手県】
田野畑村の法律相談内容



注: 各相談内容の分母はそれぞれ69 人である。

図表9-1

【岩手県】

相談受付月別にみた法律相談内容(盛岡市)

(%)

	2011年 3月相 談受付	4月相 談受付	5月相 談受付	6月相 談受付	7月相 談受付	8月相 談受付	9月相 談受付	10-12 月相談 受付
N	10	40	28	36	12	14	12	8
1 不動産所有権(滅失問題含む)	0.0	7.5	3.6	0.0	0.0	0.0	0.0	0.0
2 車・船等の所有権(滅失問題含む)	0.0	5.0	3.6	0.0	0.0	0.0	0.0	0.0
3 預金・株等の流動資産	0.0	0.0	0.0	0.0	0.0	0.0	0.0	0.0
4 不動産賃貸借(借地)	0.0	2.5	0.0	2.8	0.0	0.0	0.0	0.0
5 不動産賃貸借(借家)	0.0	12.5	0.0	0.0	16.7	0.0	8.3	0.0
6 工作物責任・相隣関係(妨害排除・予防・損害賠償)	0.0	2.5	7.1	0.0	0.0	0.0	0.0	0.0
7 境界	0.0	0.0	0.0	0.0	0.0	0.0	0.0	0.0
8 債権回収(貸金、売掛、請負等)	0.0	0.0	0.0	0.0	8.3	0.0	0.0	0.0
9 住宅・車・船等のローン、リース	10.0	7.5	7.1	0.0	0.0	28.6	8.3	0.0
10 その他の借入金返済	0.0	0.0	0.0	0.0	0.0	7.1	8.3	0.0
11 保険	10.0	2.5	3.6	0.0	0.0	0.0	8.3	12.5
12 震災関連法令	30.0	22.5	35.7	11.1	16.7	35.7	16.7	0.0
13 税金	0.0	0.0	0.0	0.0	0.0	7.1	0.0	25.0
14 新たな融資	10.0	0.0	0.0	0.0	0.0	0.0	0.0	0.0
15 離婚・親族	0.0	0.0	3.6	2.8	16.7	0.0	16.7	0.0
16 遺言・相続	10.0	30.0	28.6	72.2	33.3	14.3	25.0	37.5
17 消費者被害	0.0	0.0	0.0	2.8	8.3	0.0	0.0	0.0
18 労働問題	30.0	5.0	7.1	8.3	0.0	0.0	0.0	12.5
19 外国人	0.0	0.0	0.0	0.0	0.0	0.0	0.0	0.0
20 危険負担・商事・会社関係	10.0	2.5	0.0	2.8	0.0	0.0	0.0	0.0
21 刑事	0.0	0.0	0.0	0.0	0.0	0.0	0.0	0.0
22 原子力発電所事故等	0.0	0.0	0.0	0.0	0.0	0.0	0.0	0.0
23 その他	10.0	7.5	10.7	2.8	0.0	7.1	0.0	12.5
24 震災以外	0.0	2.5	0.0	0.0	8.3	7.1	16.7	12.5

図表9-2

【岩手県】

相談受付月別にみた法律相談内容(宮古市)

(%)

	2011年 3月相 談受付	4月相 談受付	5月相 談受付	6月相 談受付	7月相 談受付	8月相 談受付	9月相 談受付	10-12 月相談 受付
N	84	220	160	59	28	29	8	13
1 不動産所有権(滅失問題含む)	1.2	6.8	9.4	1.7	0.0	3.4	0.0	0.0
2 車・船等の所有権(滅失問題含む)	2.4	1.4	2.5	1.7	0.0	0.0	0.0	0.0
3 預金・株等の流動資産	4.8	0.0	0.6	0.0	0.0	0.0	0.0	0.0
4 不動産賃貸借(借地)	3.6	3.6	5.6	1.7	3.6	3.4	0.0	7.7
5 不動産賃貸借(借家)	16.7	11.8	8.8	5.1	7.1	6.9	0.0	15.4
6 工作物責任・相隣関係(妨害排除・予防・損害賠償)	0.0	3.2	0.0	0.0	0.0	3.4	0.0	0.0
7 境界	0.0	0.9	0.0	1.7	0.0	0.0	0.0	0.0
8 債権回収(貸金、売掛、請負等)	0.0	0.9	0.6	0.0	7.1	3.4	0.0	0.0
9 住宅・車・船等のローン、リース	14.3	11.8	7.5	6.8	7.1	17.2	12.5	15.4
10 その他の借入金返済	1.2	2.7	6.3	3.4	7.1	13.8	12.5	0.0
11 保険	19.0	8.2	6.9	3.4	0.0	6.9	0.0	15.4
12 震災関連法令	56.0	32.7	29.4	25.4	25.0	0.0	25.0	7.7
13 税金	1.2	2.7	1.3	6.8	3.6	0.0	0.0	0.0
14 新たな融資	0.0	1.4	0.6	0.0	3.6	0.0	0.0	0.0
15 離婚・親族	2.4	0.0	3.8	0.0	10.7	6.9	0.0	0.0
16 遺言・相続	8.3	18.6	16.9	39.0	25.0	24.1	25.0	7.7
17 消費者被害	0.0	0.0	0.0	1.7	0.0	0.0	0.0	0.0
18 労働問題	7.1	3.2	2.5	5.1	3.6	6.9	0.0	0.0
19 外国人	0.0	0.0	0.0	0.0	0.0	0.0	0.0	0.0
20 危険負担・商事・会社関係	0.0	5.5	2.5	3.4	3.6	3.4	0.0	0.0
21 刑事	0.0	0.0	0.0	0.0	0.0	0.0	0.0	0.0
22 原子力発電所事故等	0.0	0.0	0.0	0.0	0.0	0.0	0.0	7.7
23 その他	6.0	5.9	5.0	5.1	7.1	10.3	0.0	7.7
24 震災以外	1.2	1.8	3.1	3.4	7.1	10.3	25.0	30.8

図表9-3
【岩手県】
相談受付月別にみた法律相談内容(大船渡市)

(%)									
	2011年 3月相 談受付	4月相 談受付	5月相 談受付	6月相 談受付	7月相 談受付	8月相 談受付	9月相 談受付	10-12 月相談 受付	
	N	13	108	92	30	24	13	7	17
1 不動産所有権(滅失問題含む)		7.7	16.7	14.1	0.0	4.2	15.4	0.0	5.9
2 車・船等の所有権(滅失問題含む)		7.7	3.7	5.4	0.0	0.0	0.0	0.0	5.9
3 預金・株等の流動資産		0.0	2.8	2.2	3.3	0.0	0.0	0.0	0.0
4 不動産賃貸借(借地)		0.0	0.9	6.5	0.0	0.0	0.0	0.0	0.0
5 不動産賃貸借(借家)		0.0	3.7	8.7	16.7	12.5	15.4	0.0	0.0
6 工作物責任・相隣関係(妨害排除・予防・損害賠償)		7.7	4.6	3.3	3.3	8.3	0.0	0.0	0.0
7 境界		0.0	1.9	2.2	0.0	0.0	0.0	0.0	0.0
8 債権回収(貸金、売掛、請負等)		0.0	1.9	2.2	0.0	4.2	0.0	0.0	0.0
9 住宅・車・船等のローン、リース		15.4	12.0	13.0	3.3	8.3	23.1	14.3	0.0
10 その他の借入金返済		0.0	3.7	4.3	3.3	4.2	0.0	14.3	11.8
11 保険		7.7	6.5	4.3	10.0	0.0	0.0	14.3	0.0
12 震災関連法令		7.7	37.0	30.4	30.0	12.5	7.7	0.0	5.9
13 税金		0.0	0.0	2.2	3.3	0.0	7.7	0.0	5.9
14 新たな融資		0.0	0.9	0.0	0.0	0.0	0.0	0.0	0.0
15 離婚・親族		0.0	1.9	2.2	3.3	8.3	15.4	0.0	5.9
16 遺言・相続		0.0	12.0	7.6	26.7	20.8	7.7	28.6	23.5
17 消費者被害		0.0	0.0	0.0	3.3	4.2	0.0	0.0	0.0
18 労働問題		0.0	1.9	4.3	3.3	8.3	0.0	0.0	0.0
19 外国人		0.0	0.0	0.0	0.0	0.0	0.0	0.0	0.0
20 危険負担・商事・会社関係		30.8	4.6	2.2	0.0	0.0	0.0	0.0	0.0
21 刑事		0.0	0.0	0.0	0.0	0.0	0.0	0.0	0.0
22 原子力発電所事故等		0.0	0.0	0.0	0.0	0.0	0.0	0.0	0.0
23 その他		23.1	3.7	5.4	3.3	16.7	7.7	28.6	5.9
24 震災以外		0.0	1.9	0.0	6.7	4.2	0.0	0.0	35.3

図表9-4

【岩手県】

相談受付月別にみた法律相談内容(一関市)

(%)

	2011年 3月相 談受付	4月相 談受付	5月相 談受付	6月相 談受付	7月相 談受付	8月相 談受付	9月相 談受付	10-12 月相談 受付
N	7	21	17	14	12	5	4	6
1 不動産所有権(滅失問題含む)	28.6	23.8	5.9	0.0	0.0	0.0	0.0	0.0
2 車・船等の所有権(滅失問題含む)	14.3	4.8	0.0	0.0	0.0	0.0	0.0	0.0
3 預金・株等の流動資産	0.0	0.0	0.0	0.0	0.0	0.0	0.0	0.0
4 不動産賃貸借(借地)	0.0	0.0	0.0	0.0	8.3	0.0	0.0	0.0
5 不動産賃貸借(借家)	14.3	4.8	0.0	0.0	0.0	0.0	0.0	0.0
6 工作物責任・相隣関係(妨害排除・予防・損害賠償)	28.6	33.3	52.9	14.3	8.3	0.0	0.0	0.0
7 境界	0.0	0.0	0.0	0.0	0.0	0.0	0.0	0.0
8 債権回収(貸金、売掛、請負等)	0.0	0.0	0.0	0.0	16.7	0.0	0.0	0.0
9 住宅・車・船等のローン、リース	14.3	0.0	5.9	7.1	8.3	0.0	0.0	0.0
10 その他の借入金返済	0.0	0.0	0.0	0.0	0.0	0.0	0.0	0.0
11 保険	0.0	4.8	0.0	0.0	0.0	0.0	0.0	16.7
12 震災関連法令	0.0	14.3	5.9	14.3	8.3	40.0	0.0	0.0
13 税金	0.0	0.0	0.0	0.0	0.0	0.0	0.0	0.0
14 新たな融資	0.0	0.0	0.0	0.0	0.0	0.0	0.0	0.0
15 離婚・親族	0.0	0.0	0.0	0.0	0.0	0.0	25.0	0.0
16 遺言・相続	0.0	9.5	11.8	21.4	33.3	40.0	25.0	0.0
17 消費者被害	0.0	0.0	0.0	7.1	0.0	0.0	0.0	0.0
18 労働問題	0.0	4.8	0.0	0.0	0.0	0.0	0.0	16.7
19 外国人	0.0	0.0	0.0	0.0	0.0	0.0	0.0	0.0
20 危険負担・商事・会社関係	0.0	0.0	0.0	7.1	0.0	0.0	0.0	0.0
21 刑事	0.0	0.0	0.0	0.0	0.0	0.0	0.0	0.0
22 原子力発電所事故等	0.0	0.0	0.0	0.0	0.0	0.0	0.0	0.0
23 その他	14.3	9.5	17.6	14.3	8.3	0.0	0.0	16.7
24 震災以外	0.0	0.0	5.9	21.4	8.3	20.0	50.0	50.0

図表9-5
【岩手県】
相談受付月別にみた法律相談内容(陸前高田市)

(%)

	2011年 3月相 談受付	4月相 談受付	5月相 談受付	6月相 談受付	7月相 談受付	8月相 談受付	9月相 談受付	10-12 月相談 受付
N	13	181	148	116	70	47	50	69
1 不動産所有権(滅失問題含む)	15.4	5.5	4.1	2.6	4.3	4.3	0.0	0.0
2 車・船等の所有権(滅失問題含む)	7.7	3.3	1.4	0.0	1.4	0.0	0.0	0.0
3 預金・株等の流動資産	0.0	1.7	0.0	2.6	0.0	0.0	0.0	0.0
4 不動産賃貸借(借地)	7.7	3.3	1.4	4.3	2.9	2.1	0.0	2.9
5 不動産賃貸借(借家)	7.7	3.3	6.1	0.9	0.0	2.1	2.0	0.0
6 工作物責任・相隣関係(妨害排除・予防・損害賠償)	0.0	0.6	0.0	0.9	0.0	0.0	0.0	0.0
7 境界	0.0	0.0	0.0	0.0	0.0	0.0	0.0	1.4
8 債権回収(貸金、売掛、請負等)	0.0	1.1	0.7	0.0	0.0	4.3	0.0	1.4
9 住宅・車・船等のローン、リース	7.7	22.1	13.5	4.3	10.0	14.9	14.0	11.6
10 その他の借入金返済	0.0	6.1	5.4	5.2	5.7	4.3	8.0	0.0
11 保険	7.7	8.3	8.1	6.0	7.1	4.3	0.0	1.4
12 震災関連法令	38.5	34.8	29.7	11.2	18.6	12.8	12.0	11.6
13 税金	0.0	1.1	0.7	1.7	4.3	2.1	2.0	0.0
14 新たな融資	7.7	0.6	0.0	0.0	0.0	2.1	0.0	0.0
15 離婚・親族	7.7	2.8	6.1	6.0	5.7	2.1	6.0	11.6
16 遺言・相続	15.4	16.0	41.2	60.3	35.7	55.3	38.0	37.7
17 消費者被害	0.0	0.0	0.7	0.0	0.0	0.0	0.0	0.0
18 労働問題	15.4	5.5	2.7	0.0	0.0	4.3	0.0	1.4
19 外国人	0.0	0.0	0.0	0.0	0.0	0.0	0.0	0.0
20 危険負担・商事・会社関係	7.7	2.8	3.4	2.6	2.9	4.3	0.0	5.8
21 刑事	0.0	0.0	0.0	0.0	0.0	0.0	0.0	0.0
22 原子力発電所事故等	0.0	0.0	0.0	0.0	0.0	0.0	0.0	0.0
23 その他	0.0	3.3	2.7	2.6	12.9	2.1	18.0	0.0
24 震災以外	0.0	0.0	0.0	8.6	0.0	4.3	6.0	18.8

図表9-6

【岩手県】

相談受付月別にみた法律相談内容(釜石市)

(%)

	2011年 3月相 談受付	4月相 談受付	5月相 談受付	6月相 談受付	7月相 談受付	8月相 談受付	9月相 談受付	10-12 月相談 受付
N	21	294	179	99	37	49	54	37
1 不動産所有権(滅失問題含む)	9.5	12.2	3.9	3.0	0.0	0.0	1.9	0.0
2 車・船等の所有権(滅失問題含む)	0.0	3.1	1.7	1.0	0.0	4.1	0.0	0.0
3 預金・株等の流動資産	0.0	1.4	0.6	0.0	0.0	2.0	0.0	0.0
4 不動産賃貸借(借地)	9.5	4.1	5.0	0.0	8.1	2.0	0.0	2.7
5 不動産賃貸借(借家)	14.3	7.5	6.7	6.1	8.1	2.0	1.9	5.4
6 工作物責任・相隣関係(妨害排除・予防・損害賠償)	4.8	1.7	1.7	5.1	0.0	4.1	1.9	0.0
7 境界	0.0	0.0	0.6	0.0	2.7	0.0	0.0	0.0
8 債権回収(貸金、売掛、請負等)	0.0	0.7	2.2	0.0	0.0	6.1	1.9	0.0
9 住宅・車・船等のローン、リース	14.3	14.6	8.4	6.1	13.5	10.2	5.6	8.1
10 その他の借入金返済	0.0	6.1	6.1	6.1	2.7	2.0	13.0	0.0
11 保険	9.5	10.9	8.9	6.1	0.0	0.0	0.0	2.7
12 震災関連法令	19.0	32.7	29.1	22.2	35.1	4.1	22.2	18.9
13 税金	0.0	3.1	1.1	5.1	0.0	2.0	1.9	5.4
14 新たな融資	0.0	0.7	0.6	0.0	2.7	0.0	0.0	0.0
15 離婚・親族	0.0	3.1	7.8	7.1	8.1	12.2	18.5	10.8
16 遺言・相続	9.5	16.3	21.2	32.3	27.0	30.6	22.2	29.7
17 消費者被害	0.0	0.0	0.0	0.0	0.0	0.0	0.0	0.0
18 労働問題	0.0	5.4	4.5	3.0	0.0	2.0	0.0	0.0
19 外国人	0.0	0.0	0.0	0.0	0.0	0.0	0.0	0.0
20 危険負担・商事・会社関係	23.8	5.1	2.2	4.0	0.0	2.0	0.0	8.1
21 刑事	0.0	0.0	0.0	0.0	0.0	0.0	0.0	0.0
22 原子力発電所事故等	0.0	0.0	0.0	0.0	0.0	0.0	0.0	0.0
23 その他	14.3	4.8	5.0	7.1	5.4	4.1	14.8	2.7
24 震災以外	0.0	0.3	1.7	6.1	10.8	20.4	3.7	16.2

図表9-7

【岩手県】

相談受付月別にみた法律相談内容(大槌町)

(%)

	2011年 3月相 談受付	4月相 談受付	5月相 談受付	6月相 談受付	7月相 談受付	8月相 談受付	9月相 談受付	10-12 月相談 受付
N	7	202	161	63	44	20	16	19
1 不動産所有権(滅失問題含む)	0.0	5.0	3.1	4.8	4.5	5.0	0.0	5.3
2 車・船等の所有権(滅失問題含む)	0.0	2.0	1.2	0.0	0.0	0.0	0.0	0.0
3 預金・株等の流動資産	14.3	2.5	0.6	0.0	0.0	0.0	0.0	0.0
4 不動産賃貸借(借地)	0.0	0.5	0.6	0.0	0.0	0.0	0.0	0.0
5 不動産賃貸借(借家)	0.0	6.4	5.6	1.6	4.5	0.0	0.0	5.3
6 工作物責任・相隣関係(妨害排除・予防・損害賠償)	0.0	1.0	0.0	0.0	0.0	0.0	6.3	0.0
7 境界	0.0	0.5	0.0	0.0	0.0	0.0	0.0	0.0
8 債権回収(貸金、売掛、請負等)	0.0	0.5	0.6	0.0	4.5	0.0	6.3	10.5
9 住宅・車・船等のローン、リース	42.9	14.9	9.9	12.7	13.6	15.0	25.0	21.1
10 その他の借入金返済	0.0	2.5	8.1	6.3	2.3	5.0	12.5	5.3
11 保険	0.0	15.8	4.3	11.1	2.3	0.0	0.0	0.0
12 震災関連法令	28.6	38.6	47.2	22.2	38.6	15.0	12.5	0.0
13 税金	0.0	1.0	1.9	1.6	2.3	0.0	0.0	0.0
14 新たな融資	0.0	0.5	0.0	0.0	2.3	0.0	0.0	5.3
15 離婚・親族	0.0	5.0	4.3	4.8	2.3	0.0	12.5	0.0
16 遺言・相続	0.0	16.8	24.2	39.7	29.5	50.0	25.0	42.1
17 消費者被害	0.0	0.0	0.0	0.0	0.0	0.0	0.0	0.0
18 労働問題	0.0	1.5	5.0	1.6	0.0	0.0	0.0	10.5
19 外国人	0.0	0.0	0.0	0.0	0.0	0.0	0.0	0.0
20 危険負担・商事・会社関係	28.6	2.0	5.6	3.2	6.8	0.0	0.0	0.0
21 刑事	0.0	0.0	0.0	0.0	0.0	0.0	0.0	0.0
22 原子力発電所事故等	0.0	0.0	0.0	0.0	0.0	0.0	0.0	0.0
23 その他	0.0	9.9	4.3	3.2	11.4	10.0	6.3	0.0
24 震災以外	0.0	0.5	0.0	1.6	0.0	5.0	0.0	5.3

図表9-8

【岩手県】

相談受付月別にみた法律相談内容(山田町)

(%)

	2011年 3月相 談受付	4月相 談受付	5月相 談受付	6月相 談受付	7月相 談受付	8月相 談受付	9月相 談受付	10-12 月相談 受付
N	38	153	111	128	65	47	25	41
1 不動産所有権(滅失問題含む)	2.6	5.9	7.2	5.5	10.8	10.6	0.0	4.9
2 車・船等の所有権(滅失問題含む)	2.6	8.5	1.8	0.0	0.0	0.0	0.0	0.0
3 預金・株等の流動資産	0.0	2.0	3.6	0.8	0.0	0.0	0.0	0.0
4 不動産賃貸借(借地)	2.6	0.7	4.5	2.3	0.0	0.0	0.0	0.0
5 不動産賃貸借(借家)	2.6	7.2	5.4	3.1	1.5	2.1	0.0	0.0
6 工作物責任・相隣関係(妨害排除・予防・損害賠償)	0.0	0.0	0.9	1.6	0.0	0.0	0.0	0.0
7 境界	0.0	0.0	0.0	0.0	0.0	0.0	0.0	0.0
8 債権回収(貸金、売掛、請負等)	2.6	0.7	0.0	1.6	3.1	6.4	0.0	0.0
9 住宅・車・船等のローン、リース	26.3	12.4	10.8	5.5	6.2	10.6	16.0	12.2
10 その他の借入金返済	7.9	5.9	5.4	2.3	10.8	4.3	4.0	2.4
11 保険	26.3	12.4	5.4	9.4	3.1	4.3	0.0	0.0
12 震災関連法令	26.3	36.6	34.2	16.4	13.8	14.9	16.0	7.3
13 税金	0.0	2.0	4.5	3.9	3.1	4.3	0.0	2.4
14 新たな融資	2.6	4.6	0.9	0.0	0.0	0.0	0.0	0.0
15 離婚・親族	0.0	3.3	7.2	3.9	12.3	6.4	0.0	7.3
16 遺言・相続	2.6	16.3	22.5	39.8	35.4	44.7	44.0	34.1
17 消費者被害	0.0	0.7	0.0	0.0	0.0	2.1	0.0	0.0
18 労働問題	13.2	4.6	4.5	3.1	0.0	0.0	4.0	2.4
19 外国人	0.0	0.0	0.0	0.0	0.0	0.0	0.0	0.0
20 危険負担・商事・会社関係	5.3	3.3	4.5	1.6	6.2	2.1	4.0	0.0
21 刑事	0.0	0.0	0.9	0.0	0.0	0.0	0.0	0.0
22 原子力発電所事故等	0.0	0.0	0.0	0.0	0.0	0.0	0.0	0.0
23 その他	21.1	7.2	6.3	7.0	9.2	2.1	24.0	7.3
24 震災以外	0.0	0.0	0.0	10.2	7.7	8.5	0.0	26.8

図表10-1
【岩手県】
年代別にみた法律相談内容(盛岡市)

(%)

	20代以下		30代	40代	50代	60代	70代	80代以上
	N	5	25	36	24	15	5	2
1 不動産所有権(滅失問題含む)		20.0	0.0	2.8	0.0	6.7	0.0	50.0
2 車・船等の所有権(滅失問題含む)		0.0	0.0	0.0	4.2	0.0	0.0	0.0
3 預金・株等の流動資産		0.0	0.0	0.0	0.0	0.0	0.0	0.0
4 不動産賃貸借(借地)		0.0	0.0	2.8	0.0	0.0	0.0	0.0
5 不動産賃貸借(借家)		0.0	0.0	2.8	8.3	0.0	0.0	0.0
6 工作物責任・相隣関係(妨害排除・予防・損害賠償)		0.0	0.0	5.6	0.0	0.0	0.0	0.0
7 境界		0.0	0.0	0.0	0.0	0.0	0.0	0.0
8 債権回収(貸金、売掛、請負等)		0.0	4.0	0.0	0.0	0.0	0.0	0.0
9 住宅・車・船等のローン、リース		20.0	12.0	5.6	0.0	6.7	0.0	0.0
10 その他の借入金返済		0.0	0.0	2.8	4.2	0.0	0.0	0.0
11 保険		0.0	0.0	0.0	8.3	0.0	0.0	0.0
12 震災関連法令		20.0	12.0	22.2	16.7	33.3	40.0	50.0
13 税金		0.0	0.0	2.8	4.2	6.7	0.0	0.0
14 新たな融資		0.0	0.0	0.0	0.0	0.0	0.0	0.0
15 離婚・親族		0.0	12.0	5.6	4.2	0.0	0.0	0.0
16 遺言・相続		40.0	44.0	41.7	37.5	40.0	20.0	50.0
17 消費者被害		0.0	4.0	2.8	0.0	0.0	0.0	0.0
18 労働問題		0.0	4.0	2.8	8.3	13.3	0.0	0.0
19 外国人		0.0	0.0	0.0	0.0	0.0	0.0	0.0
20 危険負担・商事・会社関係		0.0	4.0	0.0	0.0	0.0	0.0	0.0
21 刑事		0.0	0.0	0.0	0.0	0.0	0.0	0.0
22 原子力発電所事故等		0.0	0.0	0.0	0.0	0.0	0.0	0.0
23 その他		0.0	0.0	5.6	4.2	0.0	40.0	0.0
24 震災以外		20.0	4.0	2.8	8.3	6.7	0.0	0.0

図表10-2
【岩手県】
年代別にみた法律相談内容(宮古市)

(%)

	20代以下		30代	40代	50代	60代	70代	80代以上
	N	18	59	91	113	115	59	18
1 不動産所有権(滅失問題含む)		5.6	0.0	3.3	8.0	7.8	5.1	22.2
2 車・船等の所有権(滅失問題含む)		0.0	3.4	2.2	0.9	0.9	0.0	5.6
3 預金・株等の流動資産		0.0	0.0	0.0	0.9	0.9	0.0	0.0
4 不動産賃貸借(借地)		0.0	1.7	4.4	2.7	6.1	5.1	5.6
5 不動産賃貸借(借家)		5.6	15.3	7.7	14.2	7.0	6.8	5.6
6 工作物責任・相隣関係(妨害排除・予防・損害賠償)		5.6	0.0	2.2	1.8	0.9	3.4	0.0
7 境界		0.0	0.0	0.0	0.9	0.0	3.4	0.0
8 債権回収(貸金、売掛、請負等)		5.6	0.0	0.0	0.0	0.9	1.7	5.6
9 住宅・車・船等のローン、リース		11.1	5.1	12.1	8.0	12.2	10.2	5.6
10 その他の借入金返済		0.0	3.4	5.5	4.4	2.6	8.5	16.7
11 保険		0.0	8.5	4.4	6.2	13.9	8.5	16.7
12 震災関連法令		16.7	40.7	24.2	28.3	33.0	37.3	11.1
13 税金		11.1	0.0	2.2	2.7	3.5	0.0	0.0
14 新たな融資		0.0	1.7	1.1	0.9	0.9	0.0	0.0
15 離婚・親族		5.6	5.1	5.5	2.7	0.9	0.0	0.0
16 遺言・相続		38.9	18.6	29.7	19.5	13.9	15.3	5.6
17 消費者被害		0.0	0.0	1.1	0.0	0.0	0.0	0.0
18 労働問題		0.0	6.8	3.3	2.7	4.3	1.7	5.6
19 外国人		0.0	0.0	0.0	0.0	0.0	0.0	0.0
20 危険負担・商事・会社関係		5.6	1.7	3.3	3.5	4.3	1.7	11.1
21 刑事		0.0	0.0	0.0	0.0	0.0	0.0	0.0
22 原子力発電所事故等		0.0	0.0	0.0	0.0	0.0	0.0	0.0
23 その他		0.0	8.5	4.4	8.0	7.0	5.1	5.6
24 震災以外		0.0	0.0	3.3	8.0	3.5	8.5	0.0

図表10-3
【岩手県】
年代別にみた法律相談内容(大船渡市)

(%)

	20代以下		30代	40代	50代	60代	70代	80代以上
	N	5	26	35	65	69	35	4
1 不動産所有権(滅失問題含む)		0.0	0.0	17.1	3.1	17.4	31.4	0.0
2 車・船等の所有権(滅失問題含む)		0.0	0.0	2.9	4.6	1.4	5.7	0.0
3 預金・株等の流動資産		0.0	3.8	0.0	1.5	4.3	2.9	0.0
4 不動産賃貸借(借地)		0.0	0.0	0.0	1.5	4.3	5.7	0.0
5 不動産賃貸借(借家)		20.0	3.8	8.6	13.8	7.2	2.9	0.0
6 工作物責任・相隣関係(妨害排除・予防・損害賠償)		0.0	0.0	8.6	3.1	1.4	5.7	0.0
7 境界		0.0	0.0	0.0	0.0	4.3	2.9	0.0
8 債権回収(貸金、売掛、請負等)		0.0	7.7	0.0	3.1	1.4	0.0	0.0
9 住宅・車・船等のローン、リース		20.0	11.5	11.4	7.7	10.1	5.7	0.0
10 その他の借入金返済		0.0	7.7	5.7	0.0	4.3	5.7	25.0
11 保険		0.0	7.7	0.0	4.6	4.3	5.7	0.0
12 震災関連法令		40.0	26.9	22.9	30.8	26.1	31.4	25.0
13 税金		0.0	0.0	5.7	4.6	0.0	0.0	0.0
14 新たな融資		0.0	0.0	0.0	0.0	0.0	0.0	0.0
15 離婚・親族		0.0	3.8	2.9	4.6	1.4	2.9	0.0
16 遺言・相続		20.0	19.2	11.4	16.9	8.7	11.4	25.0
17 消費者被害		0.0	0.0	0.0	0.0	1.4	0.0	0.0
18 労働問題		0.0	0.0	8.6	6.2	1.4	2.9	0.0
19 外国人		0.0	0.0	0.0	0.0	0.0	0.0	0.0
20 危険負担・商事・会社関係		0.0	3.8	0.0	0.0	1.4	5.7	0.0
21 刑事		0.0	0.0	0.0	0.0	0.0	0.0	0.0
22 原子力発電所事故等		0.0	0.0	0.0	0.0	0.0	0.0	0.0
23 その他		0.0	7.7	8.6	6.2	8.7	0.0	0.0
24 震災以外		0.0	7.7	5.7	0.0	5.8	5.7	25.0

図表10-4
【岩手県】
年代別にみた法律相談内容（一関市）

(%)

	20代以下		30代	40代	50代	60代	70代	80代以上
	N	0	5	20	11	10	9	9
1 不動産所有権(滅失問題含む)		0.0	20.0	5.0	9.1	10.0	0.0	0.0
2 車・船等の所有権(滅失問題含む)		0.0	0.0	0.0	0.0	0.0	0.0	0.0
3 預金・株等の流動資産		0.0	0.0	0.0	0.0	0.0	0.0	0.0
4 不動産賃貸借(借地)		0.0	0.0	5.0	0.0	0.0	0.0	0.0
5 不動産賃貸借(借家)		0.0	0.0	0.0	0.0	0.0	0.0	0.0
6 工作物責任・相隣関係(妨害排除・予防・損害賠償)		0.0	0.0	10.0	36.4	50.0	22.2	0.0
7 境界		0.0	0.0	0.0	0.0	0.0	0.0	0.0
8 債権回収(貸金、売掛、請負等)		0.0	0.0	5.0	0.0	0.0	11.1	0.0
9 住宅・車・船等のローン、リース		0.0	0.0	15.0	0.0	0.0	0.0	0.0
10 その他の借入金返済		0.0	0.0	0.0	0.0	0.0	0.0	0.0
11 保険		0.0	0.0	5.0	0.0	0.0	0.0	0.0
12 震災関連法令		0.0	20.0	10.0	36.4	0.0	0.0	0.0
13 税金		0.0	0.0	0.0	0.0	0.0	0.0	0.0
14 新たな融資		0.0	0.0	0.0	0.0	0.0	0.0	0.0
15 離婚・親族		0.0	0.0	0.0	0.0	10.0	0.0	0.0
16 遺言・相続		0.0	40.0	30.0	18.2	20.0	0.0	0.0
17 消費者被害		0.0	0.0	0.0	0.0	0.0	0.0	11.1
18 労働問題		0.0	20.0	0.0	9.1	0.0	0.0	0.0
19 外国人		0.0	0.0	0.0	0.0	0.0	0.0	0.0
20 危険負担・商事・会社関係		0.0	0.0	5.0	0.0	0.0	0.0	0.0
21 刑事		0.0	0.0	0.0	0.0	0.0	0.0	0.0
22 原子力発電所事故等		0.0	0.0	0.0	0.0	0.0	0.0	0.0
23 その他		0.0	20.0	10.0	0.0	10.0	22.2	22.2
24 震災以外		0.0	0.0	0.0	0.0	0.0	44.4	66.7

図表10-5
【岩手県】
年代別にみた法律相談内容(陸前高田市)

(%)

	20代以下	30代	40代	50代	60代	70代	80代以上
N	23	83	131	142	143	63	14
1 不動産所有権(滅失問題含む)	0.0	2.4	1.5	2.1	7.0	1.6	21.4
2 車・船等の所有権(滅失問題含む)	4.3	2.4	0.8	0.7	2.1	0.0	0.0
3 預金・株等の流動資産	0.0	0.0	0.0	0.7	1.4	1.6	0.0
4 不動産賃貸借(借地)	0.0	1.2	1.5	0.7	3.5	4.8	7.1
5 不動産賃貸借(借家)	0.0	3.6	3.1	0.7	3.5	0.0	7.1
6 工作物責任・相隣関係(妨害排除・予防・損害賠償)	0.0	0.0	0.0	0.0	0.7	1.6	0.0
7 境界	0.0	0.0	0.0	0.0	0.7	0.0	0.0
8 債権回収(貸金、売掛、請負等)	0.0	0.0	0.0	0.7	2.1	3.2	0.0
9 住宅・車・船等のローン、リース	21.7	16.9	19.8	11.3	9.8	9.5	0.0
10 その他の借入金返済	8.7	2.4	6.9	5.6	6.3	3.2	14.3
11 保険	4.3	6.0	7.6	7.0	4.2	6.3	0.0
12 震災関連法令	21.7	14.5	19.8	28.9	17.5	28.6	28.6
13 税金	0.0	3.6	0.8	2.1	1.4	0.0	0.0
14 新たな融資	0.0	0.0	0.8	0.7	0.0	0.0	0.0
15 離婚・親族	8.7	6.0	4.6	5.6	2.1	9.5	7.1
16 遺言・相続	43.5	45.8	42.0	40.1	42.0	23.8	28.6
17 消費者被害	0.0	0.0	0.0	0.0	0.0	0.0	0.0
18 労働問題	0.0	4.8	0.0	3.5	3.5	0.0	0.0
19 外国人	0.0	0.0	0.0	0.0	0.0	0.0	0.0
20 危険負担・商事・会社関係	4.3	2.4	3.8	4.2	2.8	1.6	7.1
21 刑事	0.0	0.0	0.0	0.0	0.0	0.0	0.0
22 原子力発電所事故等	0.0	0.0	0.0	0.0	0.0	0.0	0.0
23 その他	13.0	4.8	3.1	3.5	2.8	7.9	7.1
24 震災以外	0.0	6.0	3.1	4.9	3.5	7.9	0.0

図表10-6
【岩手県】
年代別にみた法律相談内容(釜石市)

(%)

	20代以下		30代	40代	50代	60代	70代	80代以上
	N	19	86	124	164	178	79	15
1 不動産所有権(滅失問題含む)		0.0	0.0	4.8	4.3	11.2	12.7	6.7
2 車・船等の所有権(滅失問題含む)		5.3	2.3	1.6	3.0	1.1	0.0	0.0
3 預金・株等の流動資産		0.0	1.2	0.0	0.6	1.1	1.3	0.0
4 不動産賃貸借(借地)		0.0	0.0	2.4	3.7	5.6	2.5	6.7
5 不動産賃貸借(借家)		10.5	5.8	4.8	6.1	3.9	7.6	6.7
6 工作物責任・相隣関係(妨害排除・予防・損害賠償)		0.0	0.0	4.0	1.8	0.6	5.1	13.3
7 境界		0.0	0.0	0.0	0.6	0.0	1.3	0.0
8 債権回収(貸金、売掛、請負等)		0.0	1.2	0.0	1.2	1.7	3.8	0.0
9 住宅・車・船等のローン、リース		10.5	16.3	15.3	11.6	6.7	6.3	6.7
10 その他の借入金返済		10.5	7.0	8.9	7.3	3.9	3.8	6.7
11 保険		5.3	8.1	3.2	4.9	13.5	7.6	0.0
12 震災関連法令		31.6	24.4	24.2	32.3	25.8	21.5	20.0
13 税金		10.5	0.0	3.2	2.4	3.9	2.5	0.0
14 新たな融資		0.0	0.0	0.8	1.2	0.0	0.0	0.0
15 離婚・親族		5.3	11.6	5.6	7.9	5.6	8.9	6.7
16 遺言・相続		36.8	24.4	25.0	15.9	29.2	19.0	26.7
17 消費者被害		0.0	0.0	0.0	0.0	0.0	0.0	0.0
18 労働問題		0.0	5.8	2.4	3.0	4.5	2.5	6.7
19 外国人		0.0	0.0	0.0	0.0	0.0	0.0	0.0
20 危険負担・商事・会社関係		0.0	7.0	2.4	3.0	2.8	6.3	0.0
21 刑事		0.0	0.0	0.0	0.0	0.0	0.0	0.0
22 原子力発電所事故等		0.0	0.0	0.0	0.0	0.0	0.0	0.0
23 その他		10.5	7.0	5.6	8.5	3.4	3.8	6.7
24 震災以外		0.0	2.3	4.0	3.7	5.6	6.3	6.7

図表10-7
【岩手県】
年代別にみた法律相談内容(大槌町)

(%)

	20代以下		30代	40代	50代	60代	70代	80代以上
	N	10	65	91	123	98	60	2
1 不動産所有権(滅失問題含む)		0.0	3.1	1.1	3.3	8.2	6.7	0.0
2 車・船等の所有権(滅失問題含む)		0.0	0.0	0.0	2.4	0.0	0.0	0.0
3 預金・株等の流動資産		0.0	0.0	1.1	0.0	3.1	1.7	0.0
4 不動産賃貸借(借地)		0.0	0.0	0.0	0.0	1.0	0.0	0.0
5 不動産賃貸借(借家)		0.0	4.6	3.3	2.4	4.1	10.0	0.0
6 工作物責任・相隣関係(妨害排除・予防・損害賠償)		0.0	0.0	1.1	0.8	1.0	0.0	0.0
7 境界		0.0	0.0	0.0	0.0	1.0	0.0	0.0
8 債権回収(貸金、売掛、請負等)		0.0	1.5	1.1	0.8	4.1	0.0	0.0
9 住宅・車・船等のローン、リース		20.0	16.9	14.3	15.4	8.2	10.0	0.0
10 その他の借入金返済		0.0	7.7	4.4	6.5	5.1	3.3	0.0
11 保険		10.0	9.2	6.6	6.5	8.2	13.3	0.0
12 震災関連法令		40.0	30.8	46.2	35.0	34.7	35.0	100.0
13 税金		0.0	1.5	0.0	2.4	2.0	0.0	0.0
14 新たな融資		0.0	0.0	1.1	0.8	0.0	0.0	0.0
15 離婚・親族		0.0	3.1	3.3	6.5	6.1	5.0	0.0
16 遺言・相続		40.0	40.0	28.6	26.0	17.3	15.0	0.0
17 消費者被害		0.0	0.0	0.0	0.0	0.0	0.0	0.0
18 労働問題		10.0	4.6	1.1	3.3	4.1	1.7	0.0
19 外国人		0.0	0.0	0.0	0.0	0.0	0.0	0.0
20 危険負担・商事・会社関係		10.0	1.5	1.1	4.9	7.1	0.0	0.0
21 刑事		0.0	0.0	0.0	0.0	0.0	0.0	0.0
22 原子力発電所事故等		0.0	0.0	0.0	0.0	0.0	0.0	0.0
23 その他		0.0	4.6	2.2	7.3	10.2	8.3	0.0
24 震災以外		0.0	0.0	1.1	0.8	0.0	3.3	0.0

図表10-8
【岩手県】
年代別にみた法律相談内容(山田町)

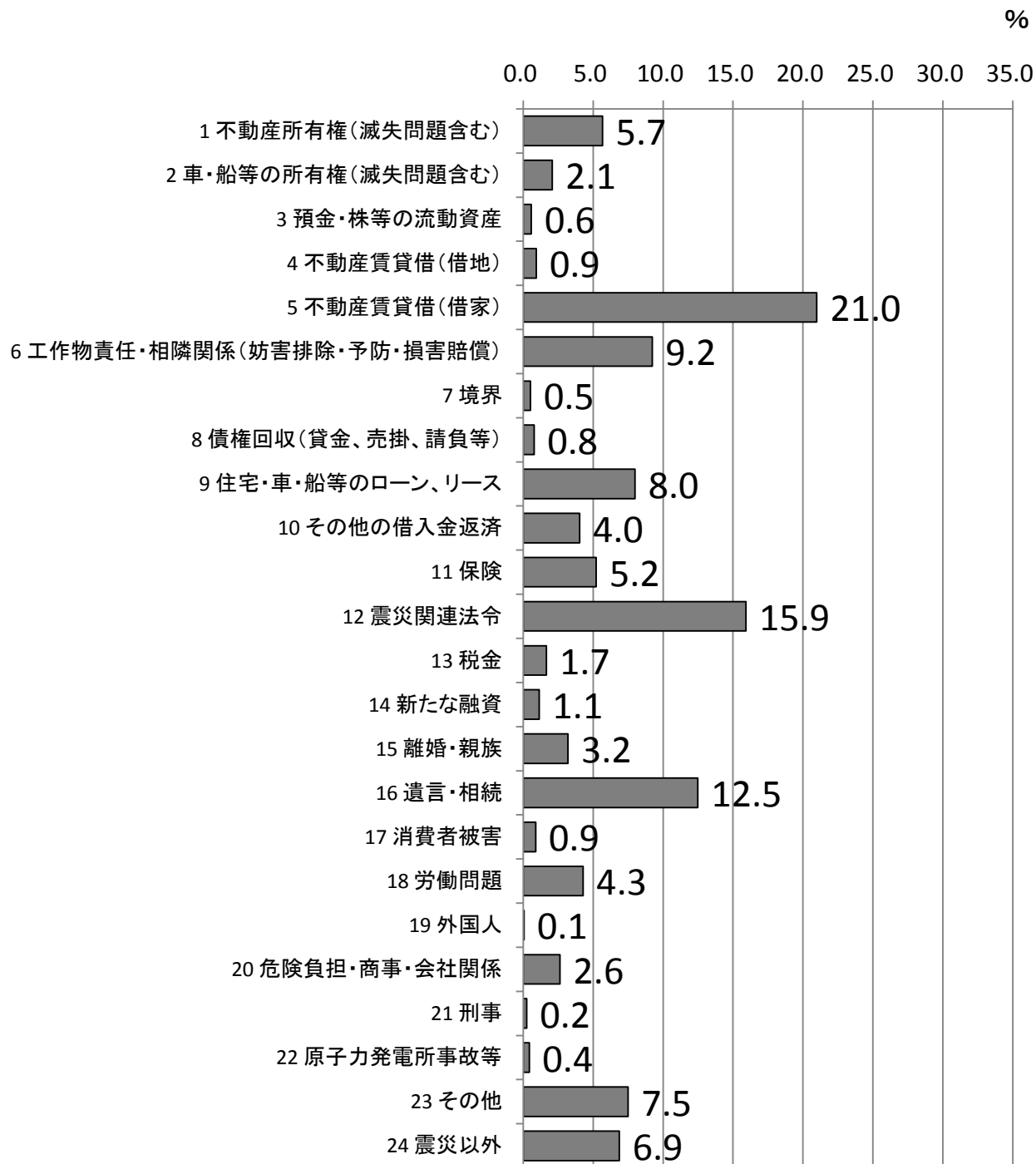
(%)

	20代以下		30代	40代	50代	60代	70代	80代以上
	N	10	44	105	130	142	93	14
1 不動産所有権(滅失問題含む)		0.0	2.3	4.8	3.8	6.3	12.9	14.3
2 車・船等の所有権(滅失問題含む)		0.0	4.5	5.7	2.3	2.1	0.0	0.0
3 預金・株等の流動資産		0.0	0.0	0.0	0.8	0.7	4.3	7.1
4 不動産賃貸借(借地)		0.0	2.3	1.0	2.3	2.1	0.0	7.1
5 不動産賃貸借(借家)		10.0	4.5	3.8	3.1	2.1	2.2	14.3
6 工作物責任・相隣関係(妨害排除・予防・損害賠償)		0.0	0.0	0.0	0.0	2.1	0.0	0.0
7 境界		0.0	0.0	0.0	0.0	0.0	0.0	0.0
8 債権回収(貸金、売掛、請負等)		0.0	0.0	0.0	2.3	0.7	3.2	7.1
9 住宅・車・船等のローン、リース		10.0	6.8	17.1	6.2	13.4	10.8	0.0
10 その他の借入金返済		0.0	6.8	5.7	5.4	4.9	7.5	0.0
11 保険		0.0	6.8	7.6	10.8	6.3	7.5	14.3
12 震災関連法令		40.0	18.2	19.0	24.6	26.8	20.4	21.4
13 税金		0.0	4.5	3.8	2.3	3.5	3.2	0.0
14 新たな融資		0.0	0.0	1.0	0.8	2.1	2.2	0.0
15 離婚・親族		20.0	18.2	1.0	6.9	6.3	1.1	0.0
16 遺言・相続		20.0	27.3	37.1	34.6	24.6	24.7	35.7
17 消費者被害		0.0	0.0	1.0	0.0	0.7	0.0	0.0
18 労働問題		0.0	2.3	7.6	3.1	4.9	3.2	0.0
19 外国人		0.0	0.0	0.0	0.0	0.0	0.0	0.0
20 危険負担・商事・会社関係		0.0	0.0	3.8	2.3	2.1	3.2	0.0
21 刑事		0.0	0.0	0.0	0.0	0.0	1.1	0.0
22 原子力発電所事故等		0.0	0.0	0.0	0.0	0.0	0.0	0.0
23 その他		10.0	9.1	8.6	8.5	7.0	7.5	7.1
24 震災以外		20.0	4.5	1.9	4.6	7.0	8.6	14.3

宮 城 県

(被災当時の住所が宮城県である被災者の法律相談内容)

図表1
【宮城県】
法律相談内容(宮城県全体)



注: 各相談内容の分母はそれぞれ**17229**人である。

図表2-1
【宮城県】
 市町村(住所)の構成比率

市町村	%	N
仙台市(区不明)	10.5	1811
仙台市青葉区	6.4	1114
仙台市宮城野区	10.1	1745
仙台市若林区	6.9	1203
仙台市太白区	5.6	962
仙台市泉区	5.7	986
石巻市	20.0	3469
塩竈市	2.3	390
気仙沼市	3.7	637
白石市	0.4	72
名取市	2.3	397
多賀城市	3.4	587
岩沼市	0.9	153
登米市	0.5	80
東松島市	2.8	484
大崎市	1.1	198
亶理郡(町不明)	0.2	26
亶理町	1.4	235
山元町	1.6	272
松島町	0.5	94
七ヶ浜町	1.1	191
利府町	0.9	164
富谷町	0.6	99
女川町	1.6	272
南三陸町	2.1	360
その他	2.0	351
無回答・不明	5.6	965
合計	100.0	17317

図表2-2-1
【宮城県】
主要市町村(住所)別にみた法律相談内容(1)

(%)

	仙台市全体	仙台市青葉区	仙台市宮城野区	仙台市若林区	仙台市太白区	仙台市泉区	石巻市	塩竈市	気仙沼市	白石市	名取市	多賀城市	岩沼市
	N 7787	1106	1735	1201	957	982	3445	389	636	72	396	586	152
1 不動産所有権(滅失問題含む)	5.5	5.6	5.2	5.8	4.6	6.2	4.7	5.1	5.2	4.2	6.1	6.5	5.3
2 車・船等の所有権(滅失問題含む)	1.4	1.0	1.2	0.5	1.4	1.1	1.9	3.3	3.0	2.8	2.5	3.9	6.6
3 預金・株等の流動資産	0.3	0.0	0.1	0.5	0.0	0.4	0.6	0.3	0.9	0.0	0.8	0.5	0.7
4 不動産賃貸借(借地)	1.0	1.7	1.0	1.2	0.7	0.4	0.5	0.5	3.1	1.4	0.8	1.5	1.3
5 不動産賃貸借(借家)	27.4	33.5	30.7	23.7	21.2	22.0	18.1	21.3	11.0	8.3	14.4	30.0	13.8
6 工作物責任・相隣関係(妨害排除・予防・損害賠償)	13.1	15.6	9.7	9.8	14.3	15.6	2.9	17.7	3.1	12.5	7.8	9.4	9.9
7 境界	0.6	0.8	0.7	0.5	0.8	0.7	0.1	1.0	0.2	0.0	0.5	1.2	0.7
8 債権回収(貸金、売掛、請負等)	0.7	0.6	0.5	0.8	0.7	0.6	0.9	0.0	1.3	2.8	0.5	0.5	0.7
9 住宅・車・船等のローン、リース	4.6	3.1	5.2	6.2	4.3	4.0	10.1	5.4	16.4	2.8	12.9	6.1	7.9
10 その他の借入金返済	2.2	2.3	1.8	1.5	2.1	1.8	6.3	4.9	9.4	1.4	3.0	3.1	4.6
11 保険	3.8	2.5	3.7	4.4	3.6	5.3	5.7	6.4	4.6	1.4	7.3	7.2	7.2
12 震災関連法令	12.3	10.0	14.4	16.0	10.7	10.2	18.5	15.2	17.9	29.2	21.5	16.2	17.1
13 税金	1.3	1.1	1.4	2.1	0.9	1.0	1.9	1.0	0.8	1.4	1.8	0.7	2.0
14 新たな融資	0.8	1.1	0.9	1.2	1.4	0.4	1.5	0.8	1.6	0.0	1.0	1.5	0.7
15 離婚・親族	2.7	2.2	3.0	3.2	2.6	3.7	5.2	1.0	3.1	4.2	4.5	2.6	3.3
16 遺言・相続	9.4	7.6	10.9	10.3	9.3	10.0	19.6	9.5	13.5	11.1	13.1	9.6	13.2
17 消費者被害	1.0	0.6	0.5	0.7	3.0	1.0	0.6	1.3	0.2	2.8	0.8	1.2	1.3
18 労働問題	3.4	2.5	3.2	2.4	2.7	2.3	4.5	4.1	5.7	4.2	4.5	4.9	7.9
19 外国人	0.1	0.1	0.0	0.1	0.2	0.0	0.1	0.0	0.2	0.0	0.0	0.0	0.0
20 危険負担・商事・会社関係	2.1	2.8	1.8	1.2	2.4	1.9	2.9	6.7	2.7	0.0	3.0	2.9	3.3
21 刑事	0.2	0.3	0.3	0.0	0.1	0.4	0.4	0.0	0.2	0.0	0.5	0.0	0.7
22 原子力発電所事故等	0.6	0.5	0.6	0.1	0.5	0.5	0.1	0.0	0.0	4.2	0.5	0.3	0.7
23 その他	7.3	8.6	6.3	6.3	10.6	5.9	6.1	8.2	9.6	9.7	8.1	6.3	5.3
24 震災以外	9.2	6.2	9.2	12.7	12.6	16.1	5.5	2.8	3.5	4.2	3.5	2.0	4.6

注: 数値は、各市町村ごとの相談者の割合を指す。

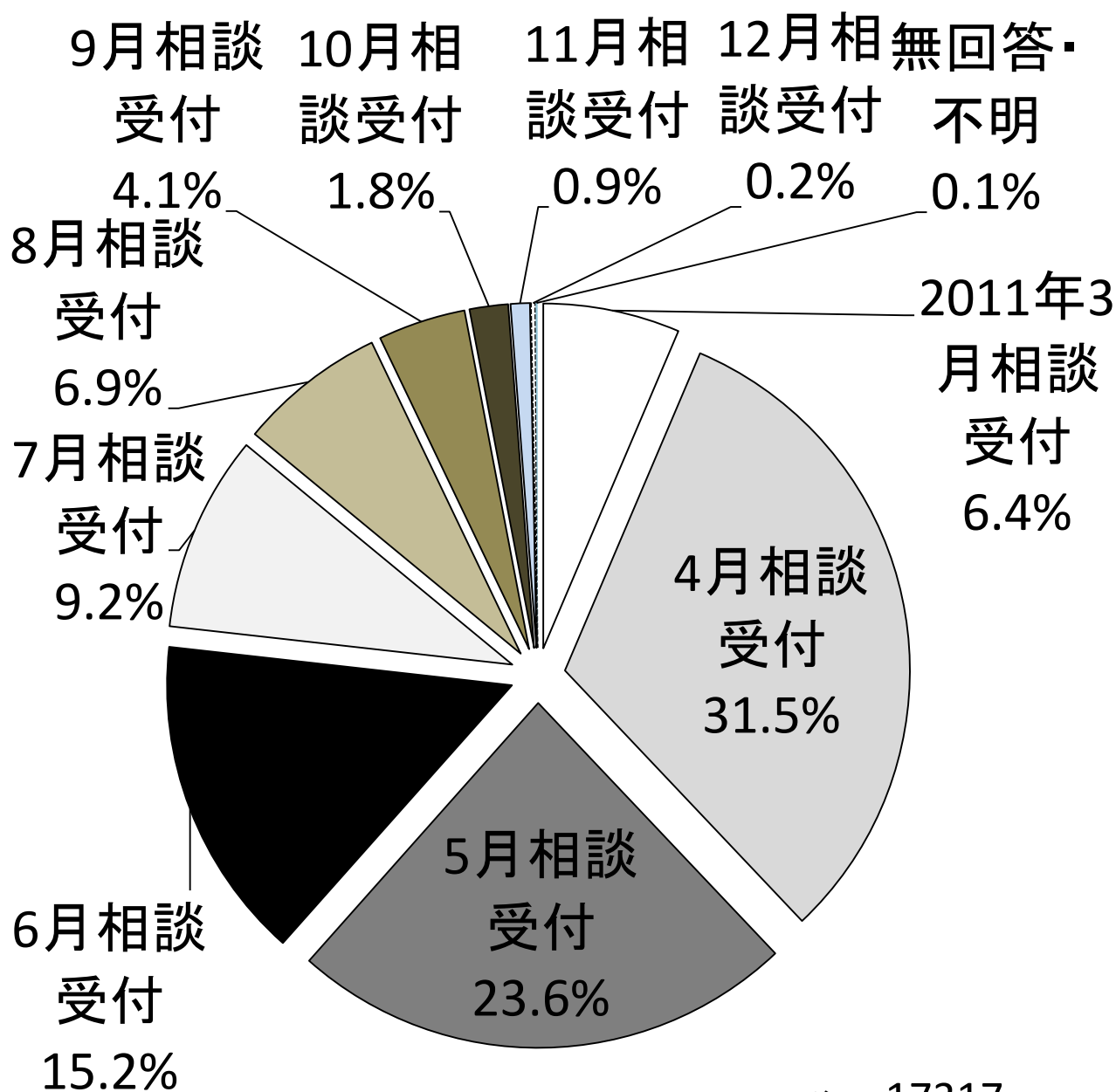
図表2-2-2
【宮城県】
主要市町村(住所)別にみた法律相談内容(2)

(%)

	登米市	東松島市	大崎市	亶理郡全体	亶理町	山元町	松島町	七ヶ浜町	利府町	富谷町	女川町	南三陸町
N	80	483	196	529	232	271	94	191	164	98	272	357
1 不動産所有権(滅失問題含む)	0.0	7.0	4.6	6.8	4.7	9.2	5.3	9.4	9.8	8.2	10.3	7.3
2 車・船等の所有権(滅失問題含む)	0.0	3.5	2.0	3.4	4.3	3.0	2.1	4.7	3.7	1.0	1.8	2.2
3 預金・株等の流動資産	0.0	0.4	0.5	1.7	0.4	2.6	0.0	1.0	0.6	2.0	2.6	1.4
4 不動産賃貸借(借地)	0.0	0.6	0.5	0.8	0.9	0.4	0.0	0.5	1.8	2.0	0.7	1.1
5 不動産賃貸借(借家)	17.5	15.1	26.5	3.6	3.0	4.4	13.8	7.3	12.8	15.3	4.4	4.8
6 工作物責任・相隣関係(妨害排除・予防・損害賠償)	7.5	3.7	13.8	4.7	5.2	4.4	11.7	10.5	17.7	12.2	2.9	1.1
7 境界	0.0	0.8	2.0	0.4	0.9	0.0	1.1	0.0	0.6	0.0	0.0	0.6
8 債権回収(貸金、売掛、請負等)	0.0	1.4	1.0	0.4	0.9	0.0	0.0	2.1	0.0	3.1	0.4	2.0
9 住宅・車・船等のローン、リース	10.0	13.0	4.6	19.3	17.2	22.5	5.3	19.4	8.5	5.1	8.5	16.0
10 その他の借入金返済	8.8	4.3	3.6	3.4	2.6	2.6	3.2	2.1	1.8	2.0	8.8	12.6
11 保険	6.3	7.2	4.1	7.9	6.9	9.2	3.2	9.4	5.5	6.1	7.7	8.1
12 震災関連法令	20.0	23.8	11.7	22.1	16.8	25.5	17.0	25.1	20.1	5.1	22.4	22.7
13 税金	0.0	2.7	1.5	3.0	2.6	3.7	2.1	1.0	3.0	3.1	3.3	2.5
14 新たな融資	2.5	2.3	1.5	1.1	1.7	0.7	0.0	2.6	1.2	2.0	2.2	0.8
15 離婚・親族	0.0	3.7	0.5	2.5	2.2	3.0	0.0	1.6	0.6	4.1	2.9	3.9
16 遺言・相続	8.8	14.1	4.6	14.9	16.8	13.3	18.1	8.4	8.5	15.3	25.0	14.6
17 消費者被害	0.0	0.2	2.6	1.1	1.3	1.1	2.1	0.5	1.2	2.0	0.0	0.8
18 労働問題	11.3	6.0	5.6	4.7	5.2	4.1	10.6	3.7	4.3	3.1	4.8	5.3
19 外国人	0.0	0.2	0.0	0.0	0.0	0.0	0.0	0.0	0.0	0.0	0.0	0.0
20 危険負担・商事・会社関係	6.3	3.5	1.5	2.3	2.6	2.2	1.1	3.1	4.3	4.1	4.8	3.1
21 刑事	1.3	0.2	0.0	0.2	0.0	0.4	0.0	0.0	0.0	0.0	0.4	0.0
22 原子力発電所事故等	0.0	0.4	0.0	0.8	0.9	0.0	0.0	0.0	0.6	0.0	0.0	0.0
23 その他	5.0	6.4	16.3	10.6	12.1	9.6	5.3	4.2	9.1	11.2	7.4	7.8
24 震災以外	1.3	3.5	3.1	3.8	3.9	3.7	10.6	5.2	1.8	6.1	4.8	7.6

注: 数値は、各市町村ごとの相談者の割合を指す。

図表3-1
【宮城県】
相談受付月の構成比率



注：N=17317。

図表3-2

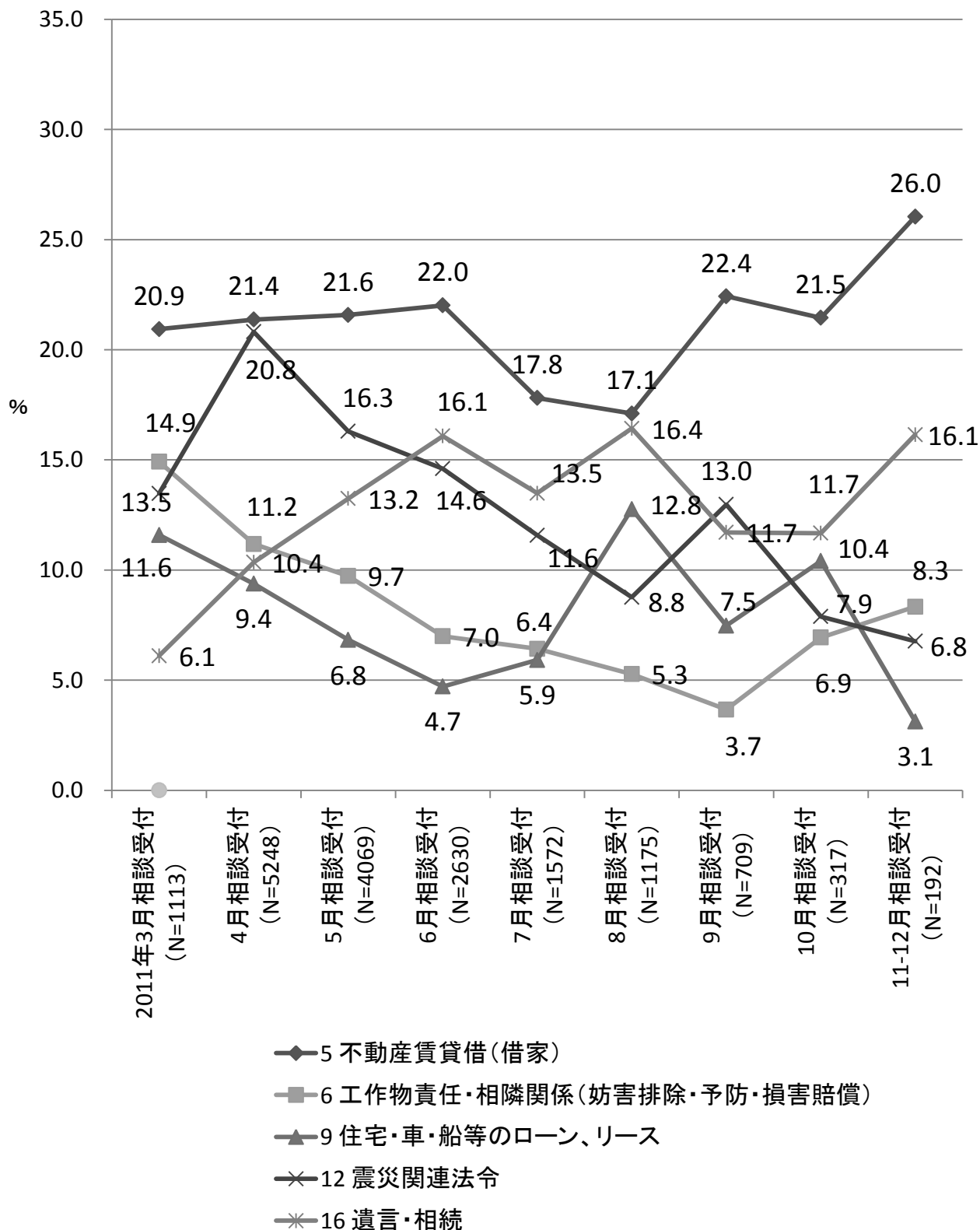
【宮城県】

相談受付月別にみた法律相談内容

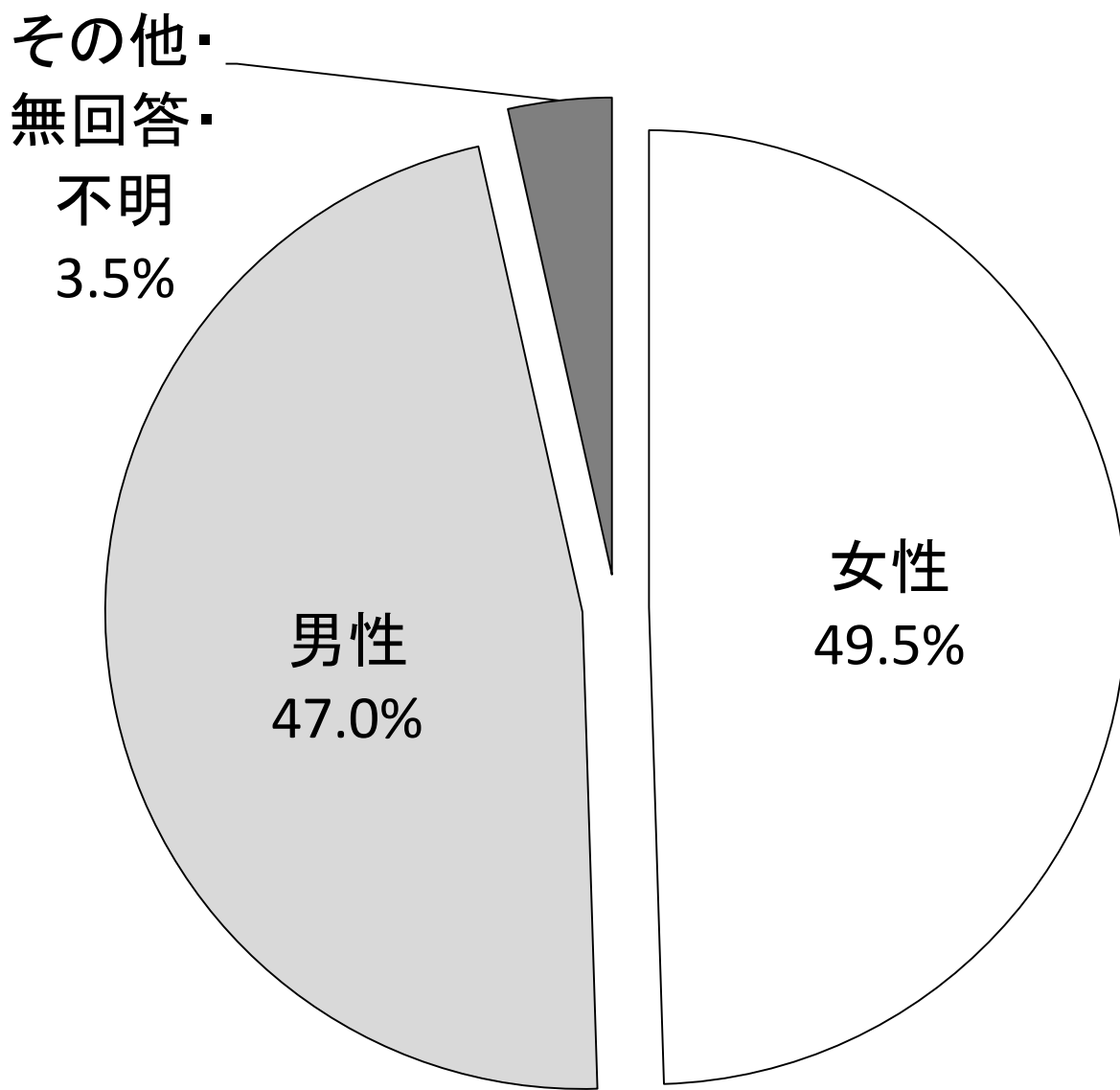
	(%)								
	2011年 3月相 談受付	4月相 談受付	5月相 談受付	6月相 談受付	7月相 談受付	8月相 談受付	9月相 談受付	10月相 談受付	11-12 月相 談受付
	N 1113	5428	4069	2630	1572	1175	709	317	192
1 不動産所有権(滅失問題含む)	5.8	7.4	5.2	4.9	3.8	4.5	5.2	5.4	2.1
2 車・船等の所有権(滅失問題含む)	4.9	3.2	1.7	1.2	1.2	0.9	0.3	0.3	0.0
3 預金・株等の流動資産	2.4	0.9	0.3	0.2	0.1	0.1	0.0	0.0	0.0
4 不動産賃貸借(借地)	0.1	1.1	1.0	1.1	0.6	1.0	0.6	0.3	1.6
5 不動産賃貸借(借家)	20.9	21.4	21.6	22.0	17.8	17.1	22.4	21.5	26.0
6 工作物責任・相隣関係(妨害排除・予防・損害賠償)	14.9	11.2	9.7	7.0	6.4	5.3	3.7	6.9	8.3
7 境界	0.2	0.6	0.7	0.5	0.6	0.4	0.0	0.0	0.5
8 債権回収(貸金、売掛、請負等)	0.4	0.7	1.0	0.6	0.8	1.1	0.7	0.9	1.6
9 住宅・車・船等のローン、リース	11.6	9.4	6.8	4.7	5.9	12.8	7.5	10.4	3.1
10 その他の借入金返済	7.6	4.6	3.0	3.5	3.3	4.9	3.4	2.8	0.5
11 保険	7.7	6.3	4.6	5.4	3.8	3.9	3.4	1.3	3.1
12 震災関連法令	13.5	20.8	16.3	14.6	11.6	8.8	13.0	7.9	6.8
13 税金	1.4	1.4	1.7	1.8	2.3	1.7	1.6	1.6	0.5
14 新たな融資	1.3	1.6	1.2	0.9	0.4	0.4	1.0	1.3	0.5
15 離婚・親族	1.5	1.9	3.8	4.2	3.8	5.0	4.8	2.5	2.6
16 遺言・相続	6.1	10.4	13.2	16.1	13.5	16.4	11.7	11.7	16.1
17 消費者被害	0.2	0.5	1.3	1.3	1.2	0.5	1.8	0.3	1.0
18 労働問題	8.0	5.8	4.4	2.7	2.7	2.1	1.0	3.2	0.0
19 外国人	0.1	0.1	0.1	0.0	0.0	0.0	0.0	0.0	0.0
20 危険負担・商事・会社関係	5.0	3.1	2.7	2.0	1.4	2.5	1.6	1.9	0.5
21 刑事	0.1	0.1	0.4	0.2	0.3	0.2	0.6	0.3	0.5
22 原子力発電所事故等	0.3	0.3	0.3	0.5	0.8	0.9	0.7	0.9	1.0
23 その他	6.6	6.5	5.9	9.8	8.2	9.4	10.3	10.7	12.0
24 震災以外	1.7	2.3	5.6	8.7	18.4	9.2	12.7	15.8	23.4

注: 数値は、各月ごとの相談者の割合を指す。

図表3-3
【宮城県】
 相談受付月別にみた主な法律相談内容

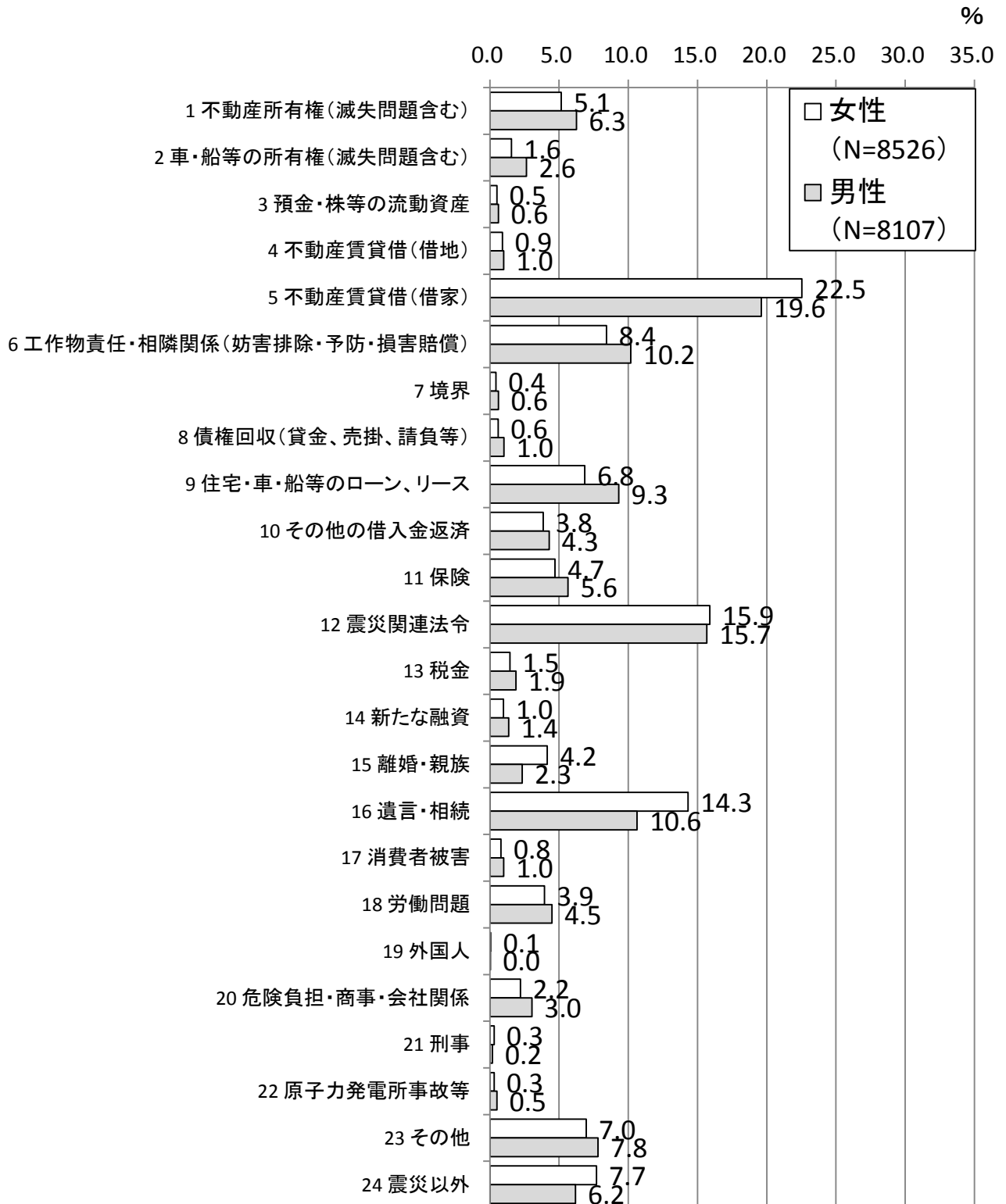


図表4-1
【宮城県】
相談者の男女比率

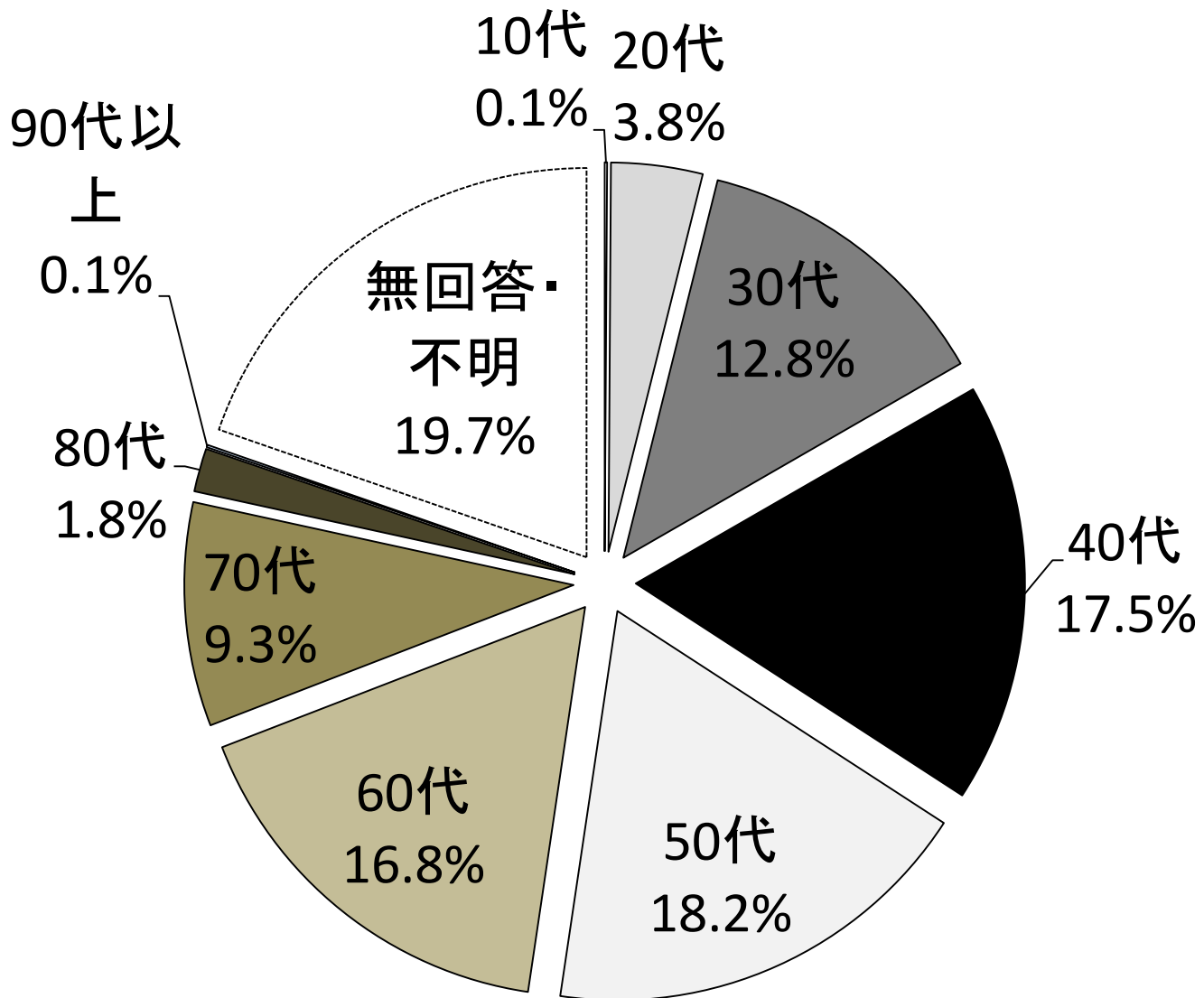


注：N=17317。

図表4-2
【宮城県】
男女別にみた法律相談内容



図表5-1
【宮城県】
相談者の年齢構成比率



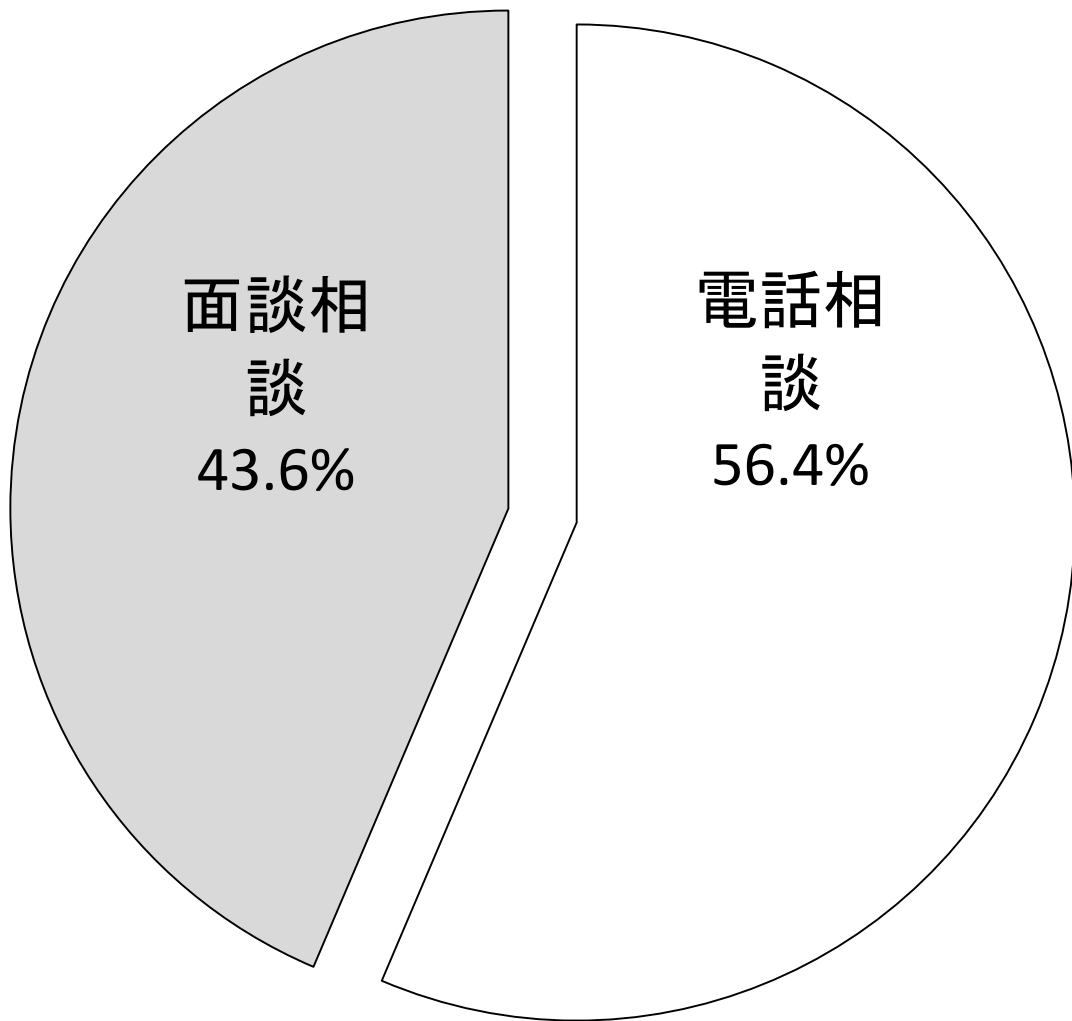
注：N=17317。

図表5-2
【宮城県】
年代別にみた法律相談内容

	(%)							
	20代以下		30代	40代	50代	60代	70代	80代以上
	N	669	2213	3019	3137	2888	1591	331
1 不動産所有権(滅失問題含む)		2.4	3.4	4.8	5.3	7.5	8.0	10.9
2 車・船等の所有権(滅失問題含む)		3.4	2.6	1.7	1.7	1.6	1.6	0.0
3 預金・株等の流動資産		0.3	0.3	0.3	0.7	0.5	0.9	0.9
4 不動産賃貸借(借地)		0.6	0.5	0.7	1.2	1.3	1.1	1.5
5 不動産賃貸借(借家)		31.4	23.9	20.2	20.1	20.2	18.4	17.5
6 工作物責任・相隣関係(妨害排除・予防・損害賠償)		2.7	6.4	6.9	8.1	10.0	15.6	15.4
7 境界		0.1	0.4	0.2	0.5	0.7	0.9	1.8
8 債権回収(貸金、売掛、請負等)		0.1	0.5	0.8	0.6	1.2	0.8	2.4
9 住宅・車・船等のローン、リース		6.7	8.8	10.1	9.2	7.1	3.8	3.6
10 その他の借入金返済		3.7	4.9	5.0	4.5	3.6	2.4	0.6
11 保険		2.8	4.9	5.2	5.0	6.1	5.0	6.9
12 震災関連法令		12.1	14.1	15.6	15.8	16.7	16.7	13.0
13 税金		0.6	1.6	1.7	2.0	1.4	2.0	1.8
14 新たな融資		1.3	1.2	1.4	1.0	0.7	1.1	0.3
15 離婚・親族		6.4	4.9	3.9	2.7	2.5	2.4	2.7
16 遺言・相続		11.1	10.8	14.8	15.7	12.6	10.1	9.7
17 消費者被害		0.9	0.5	1.3	0.8	0.8	0.9	1.2
18 労働問題		9.9	6.0	5.1	4.8	2.2	1.1	0.0
19 外国人		0.1	0.0	0.1	0.0	0.1	0.0	0.0
20 危険負担・商事・会社関係		2.1	2.8	3.0	2.9	2.6	1.3	0.3
21 刑事		0.6	0.2	0.2	0.2	0.2	0.3	0.0
22 原子力発電所事故等		0.4	0.5	0.5	0.3	0.3	0.3	0.0
23 その他		4.8	8.2	7.7	7.1	7.3	7.5	5.7
24 震災以外		8.4	6.8	5.8	6.9	7.6	11.9	14.2


注: 数値は、各年代ごとの相談者の割合を指す。

図表6-1
【宮城県】
相談形態の構成比率

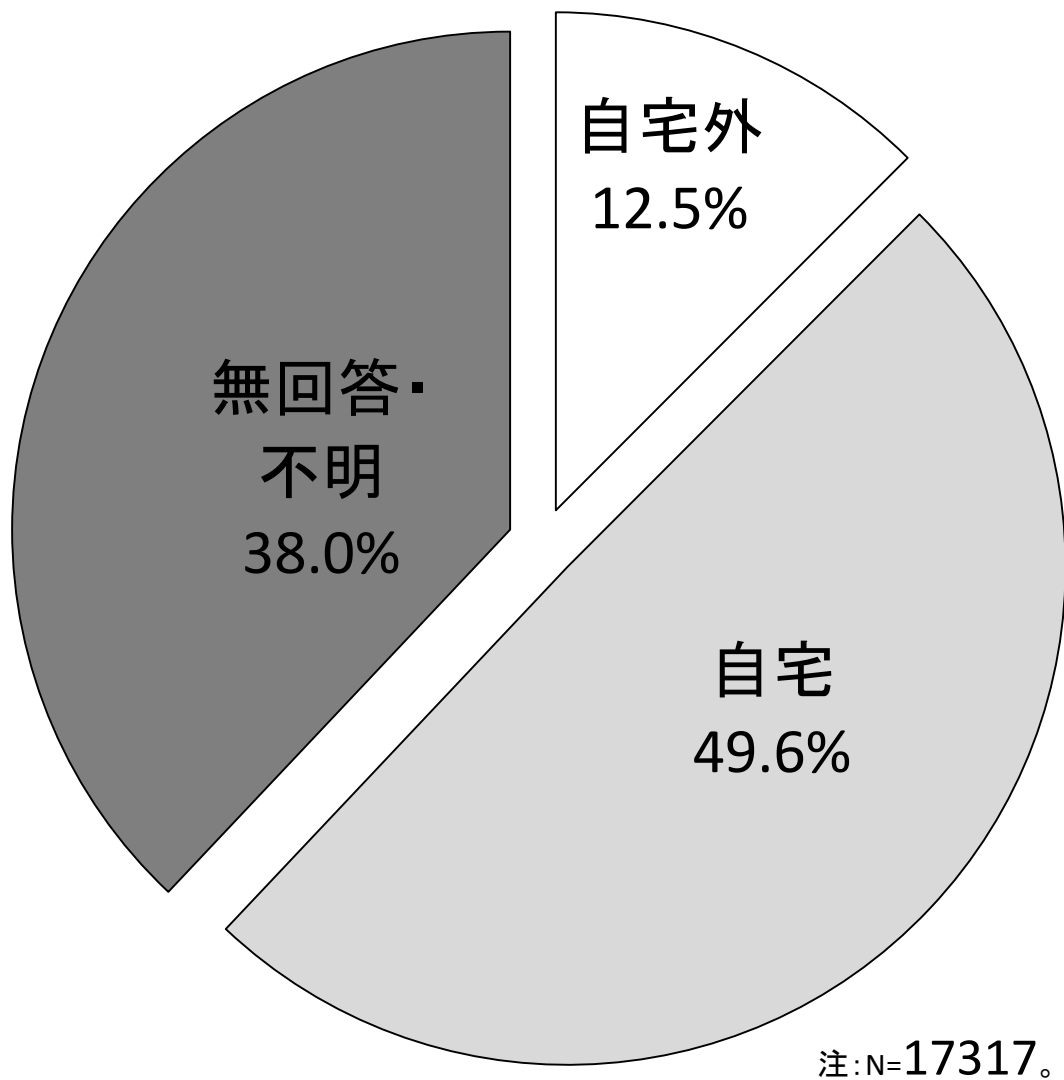


注：N=17317。


図表6-2
【宮城県】
相談形態別にみた法律相談内容



図表7-1
【宮城県】
相談者の居所（自宅／自宅以外）の分布



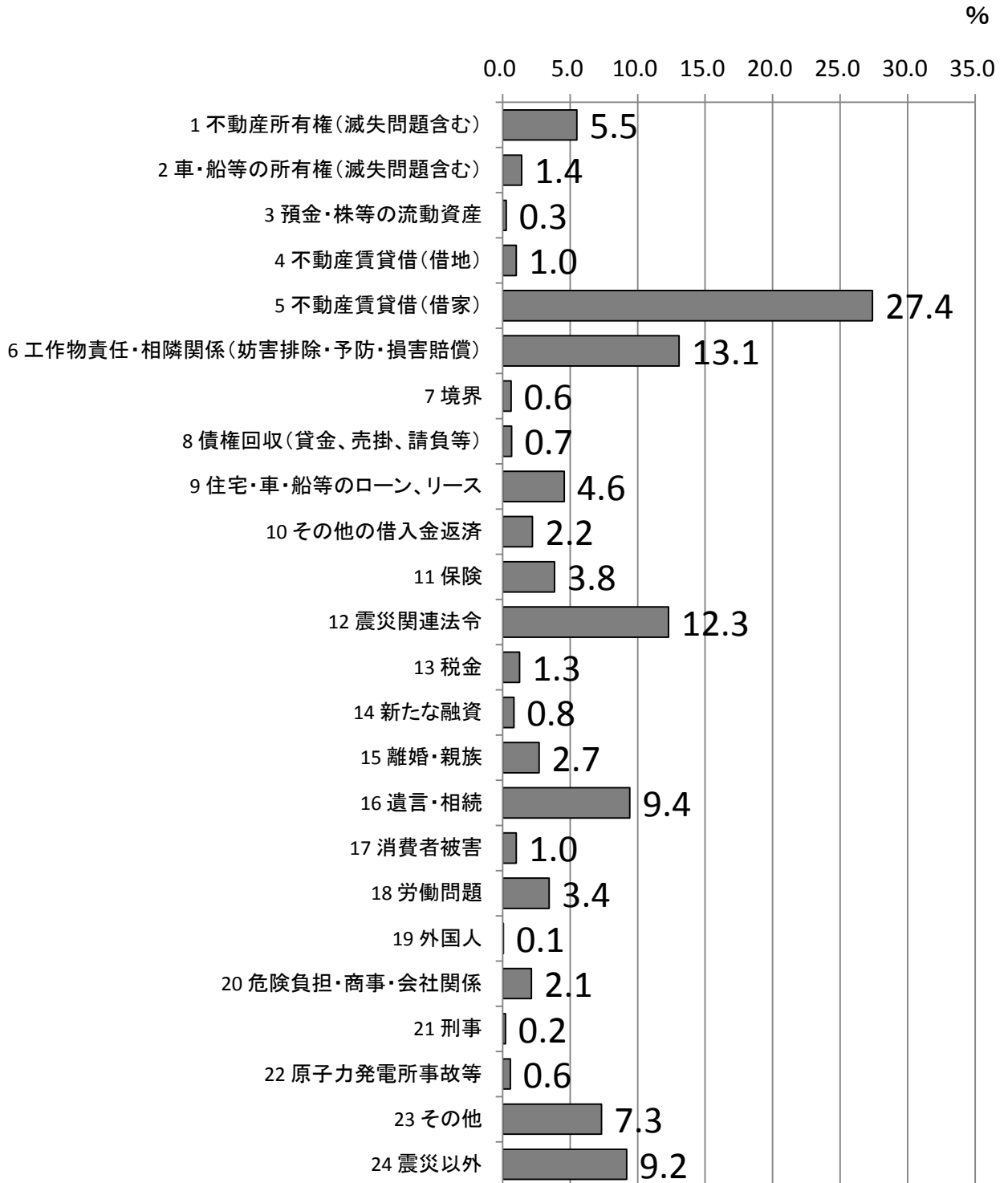
図表7-2
【宮城県】
 居所別(自宅／自宅外)にみた法律相談内容



図表8-1

【宮城県】

仙台市全体の法律相談内容

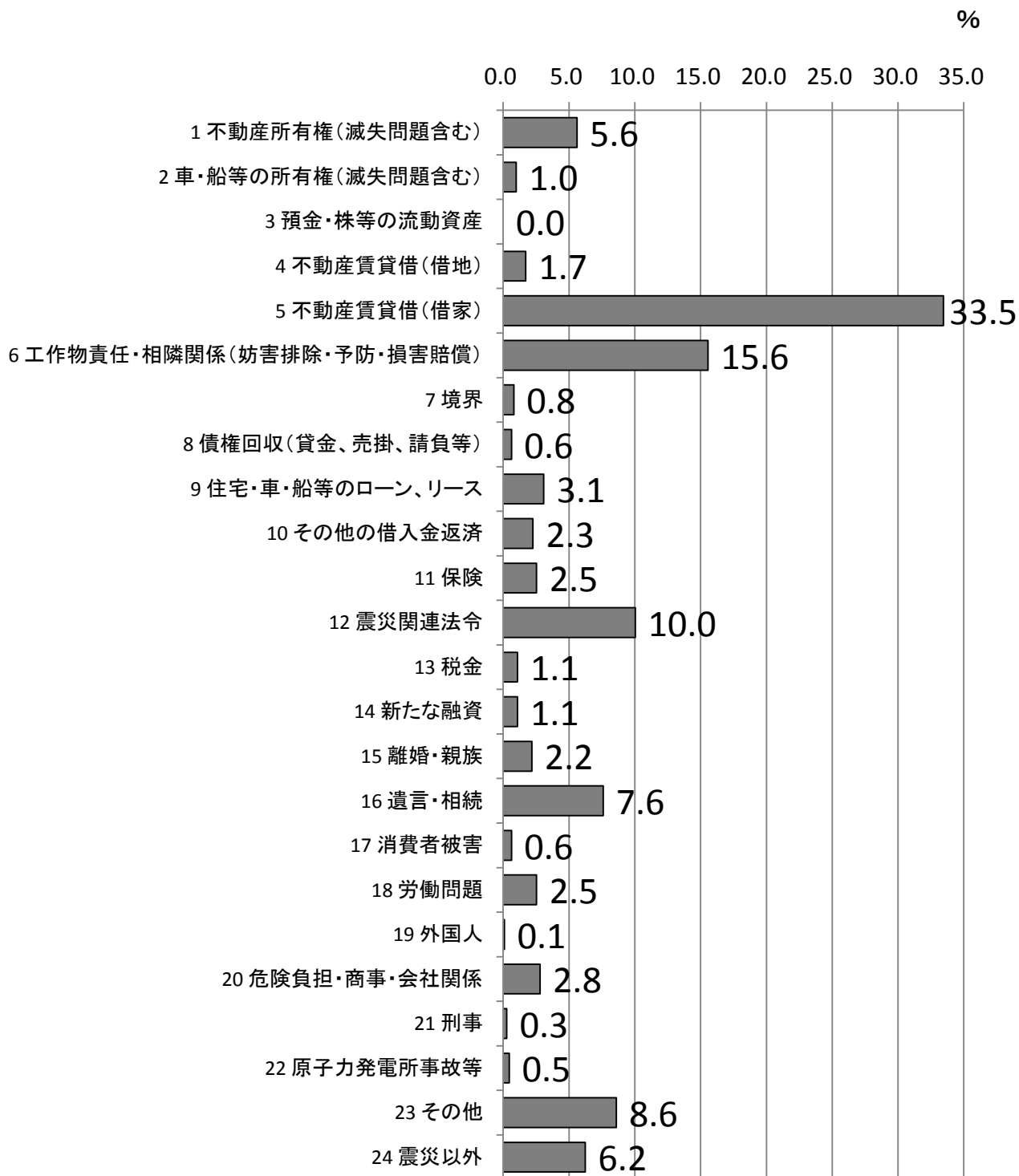


注: 各相談内容の分母はそれぞれ7787人である。

図表8-2

【宮城県】

仙台市青葉区の法律相談内容

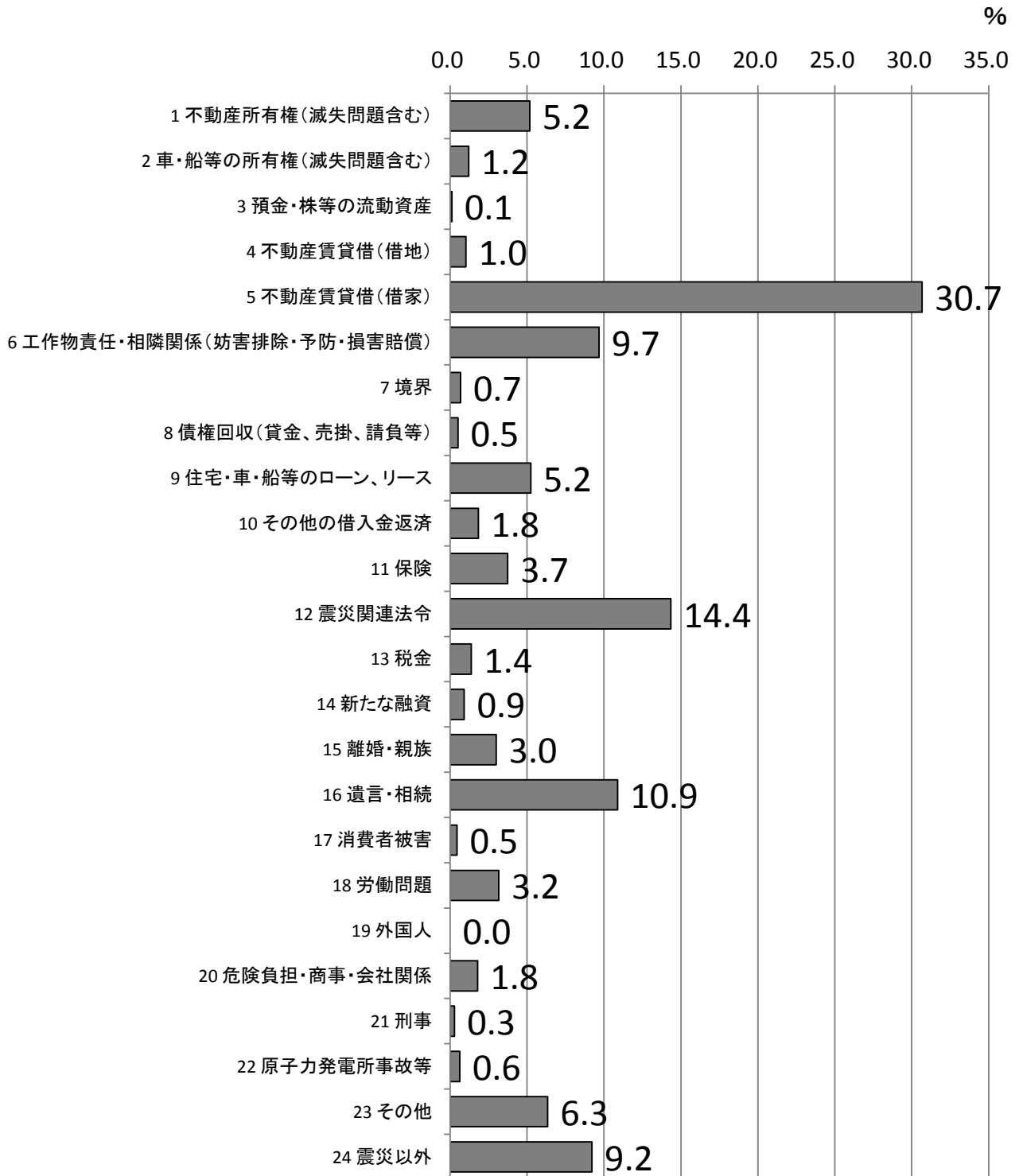


注:各相談内容の分母はそれぞれ1106人である。

図表8-3

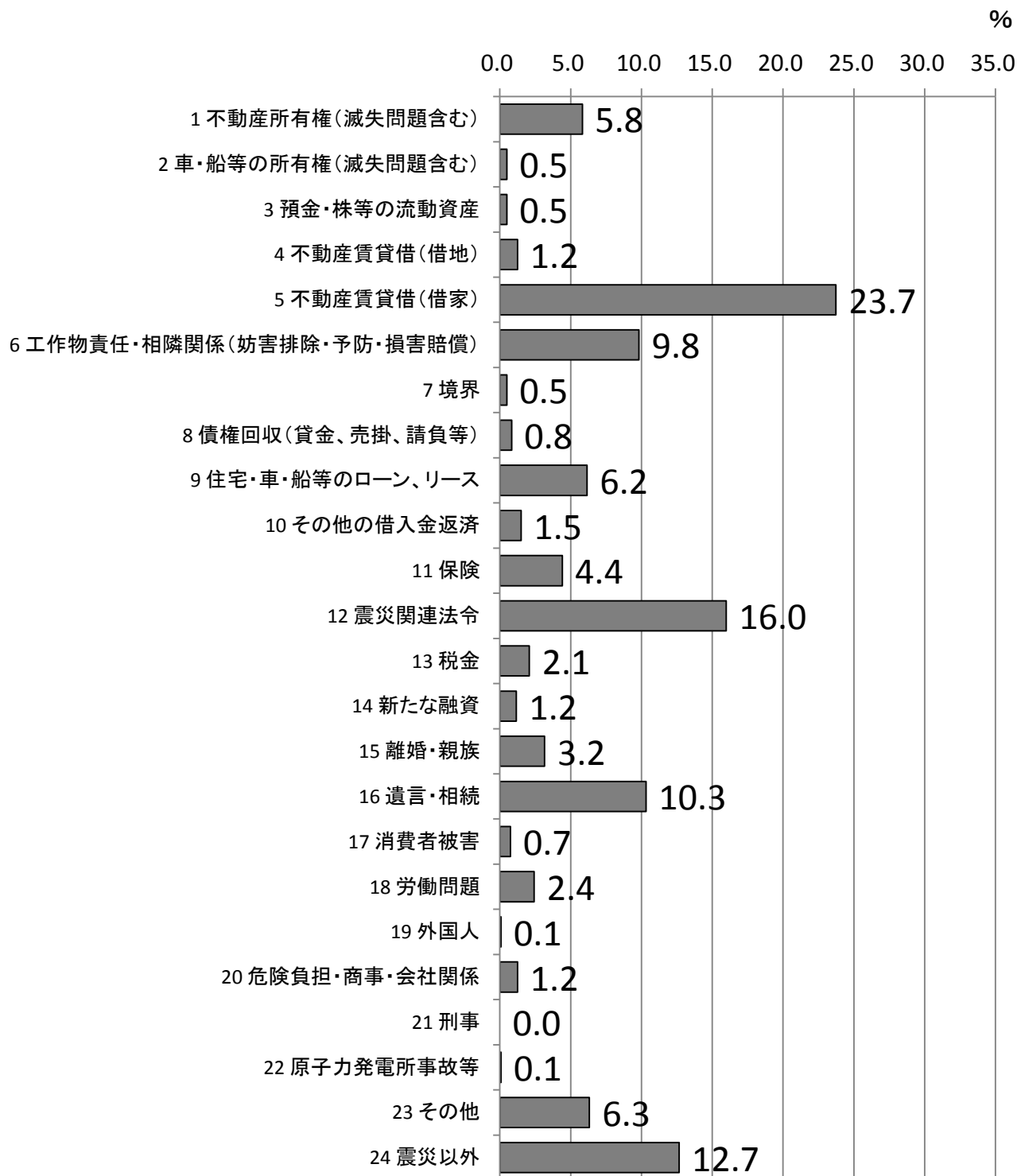
【宮城県】

仙台市宮城野区の法律相談内容



注:各相談内容の分母はそれぞれ1735人である。

図表8-4
【宮城県】
仙台市若林区の法律相談内容

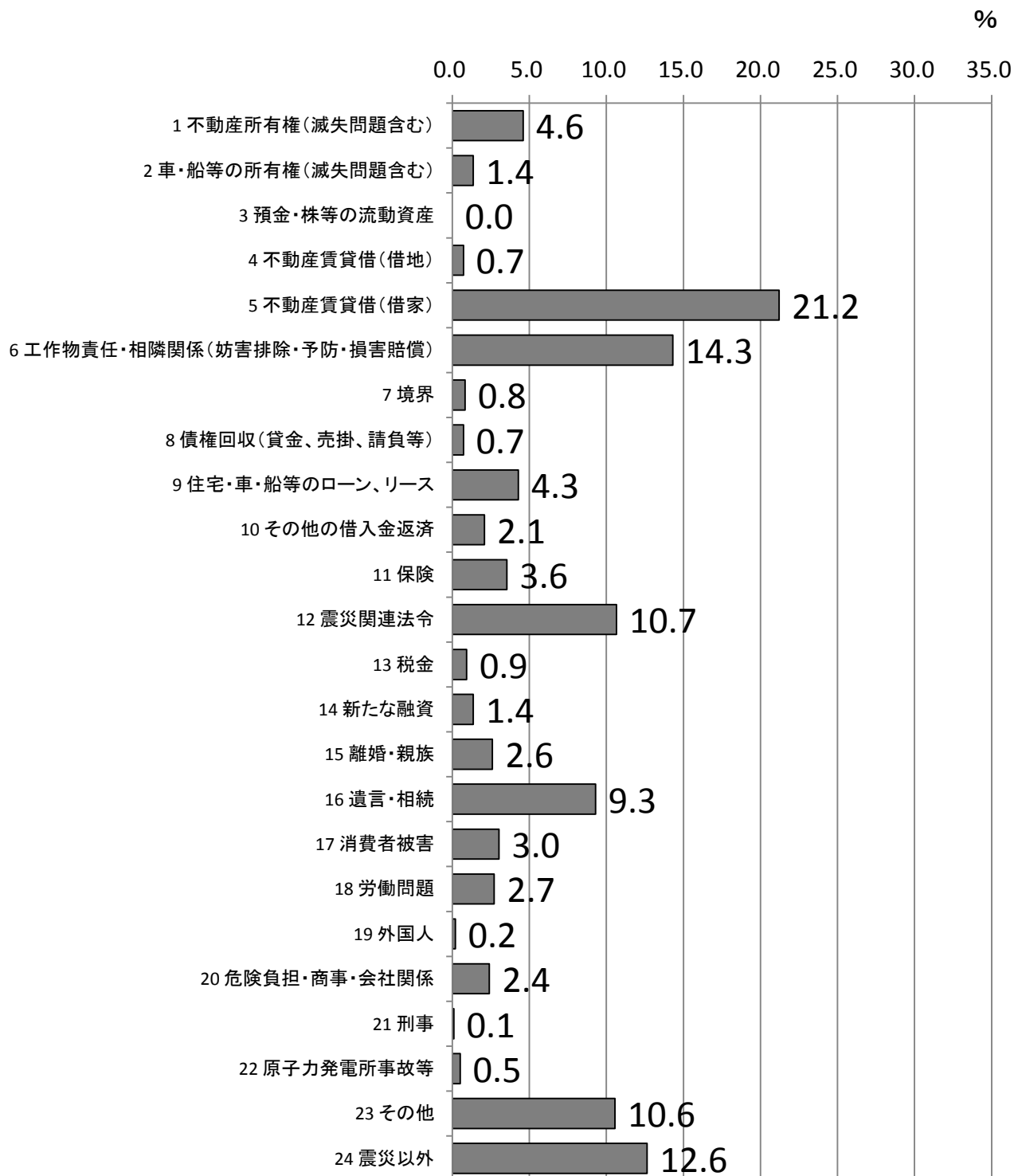


注: 各相談内容の分母はそれぞれ1201人である。

図表8-5

【宮城県】

仙台市太白区の法律相談内容

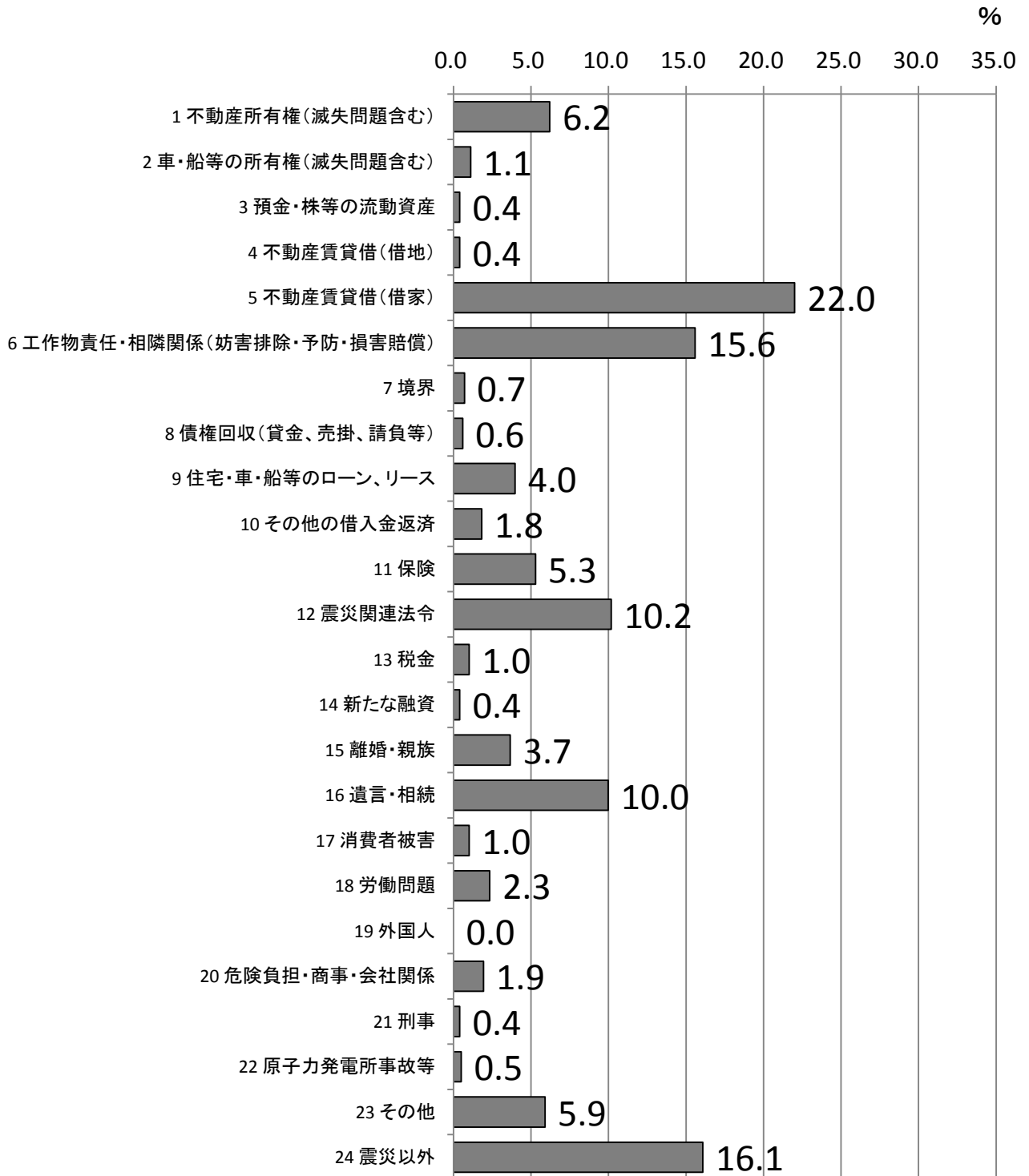


注:各相談内容の分母はそれぞれ957人である。

図表8-6

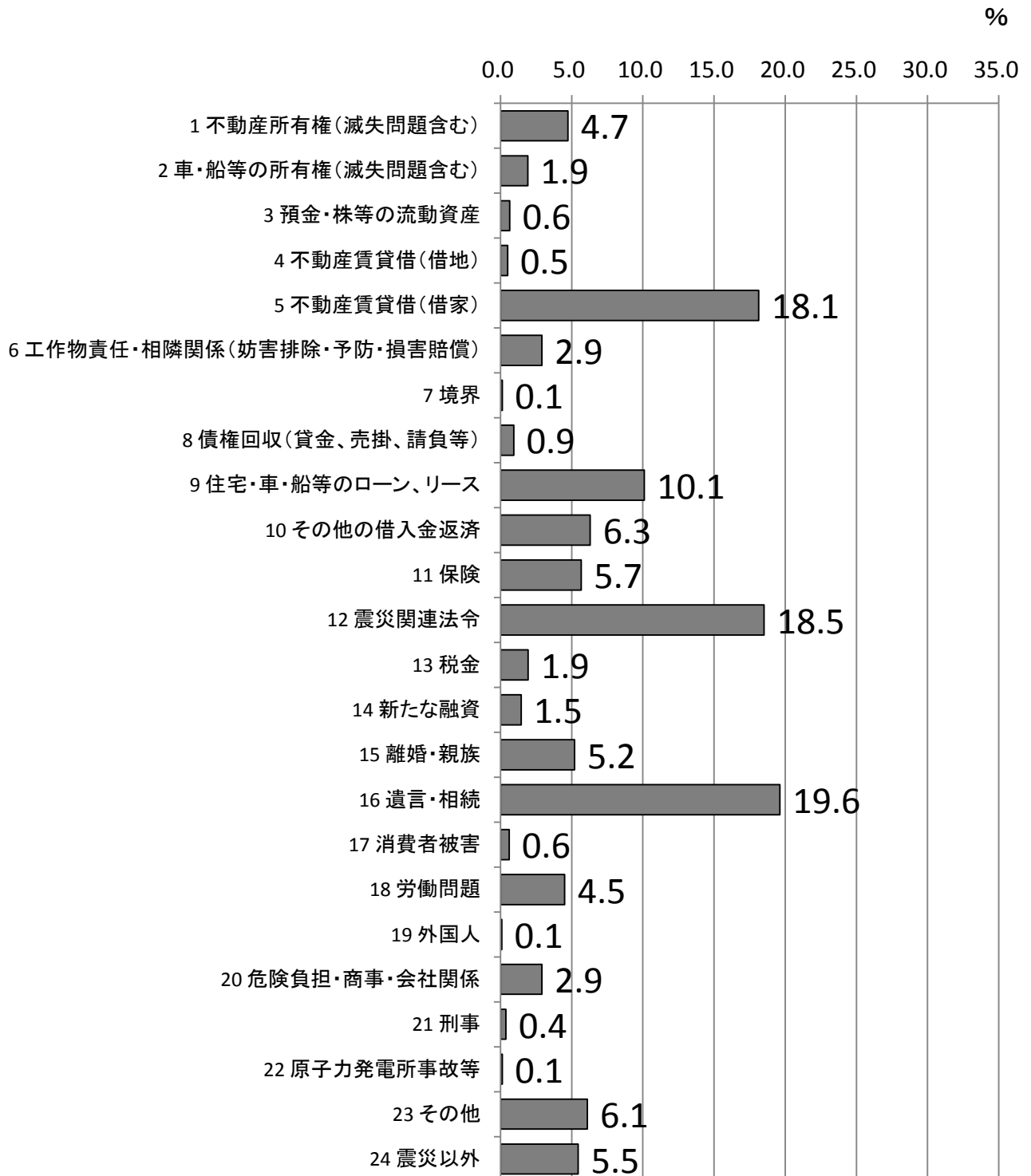
【宮城県】

仙台市泉区の法律相談内容



注:各相談内容の分母はそれぞれ982人である。

図表8-7
【宮城県】
石巻市の法律相談内容

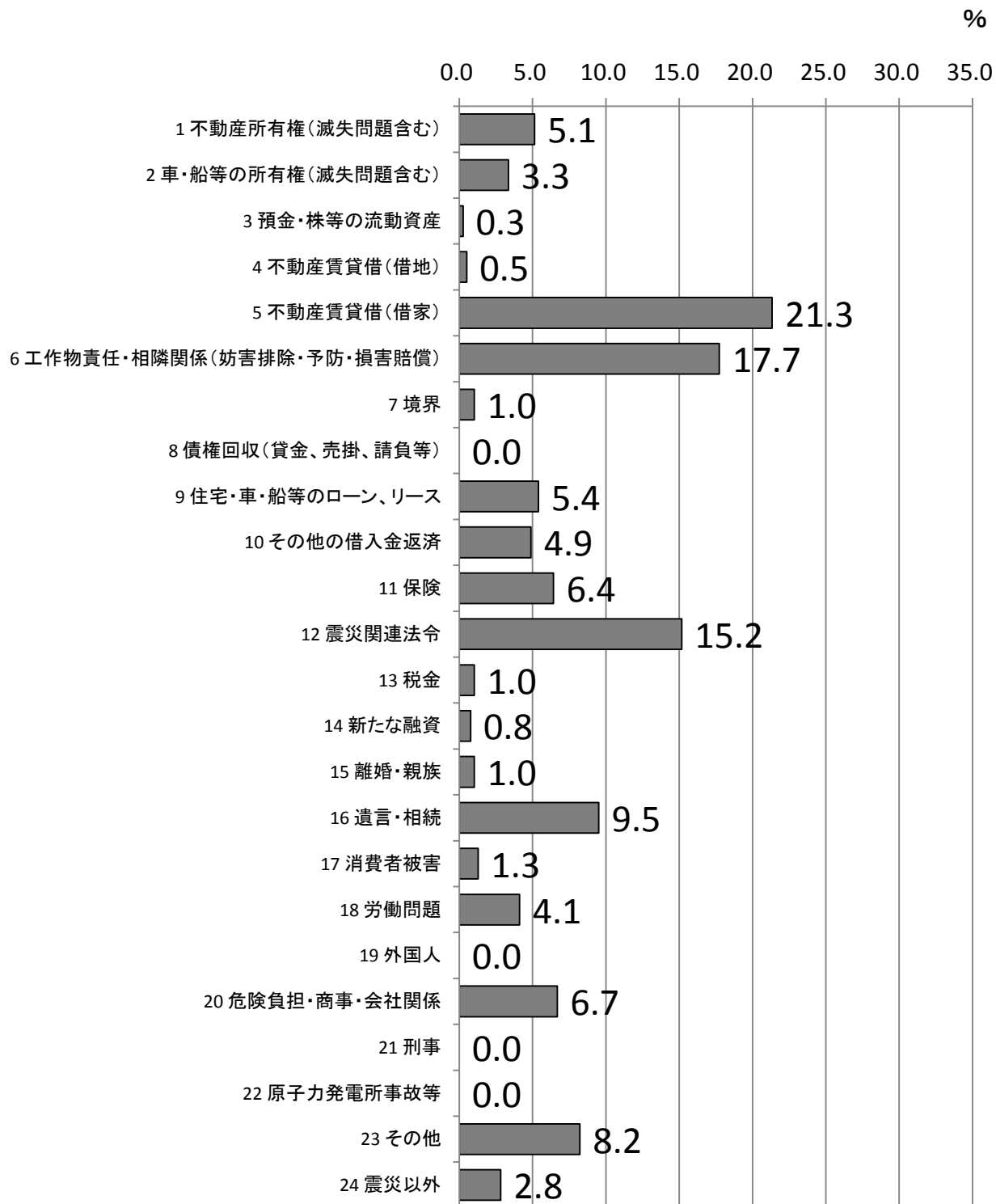


注: 各相談内容の分母はそれぞれ**3445**人である。

図表8-8

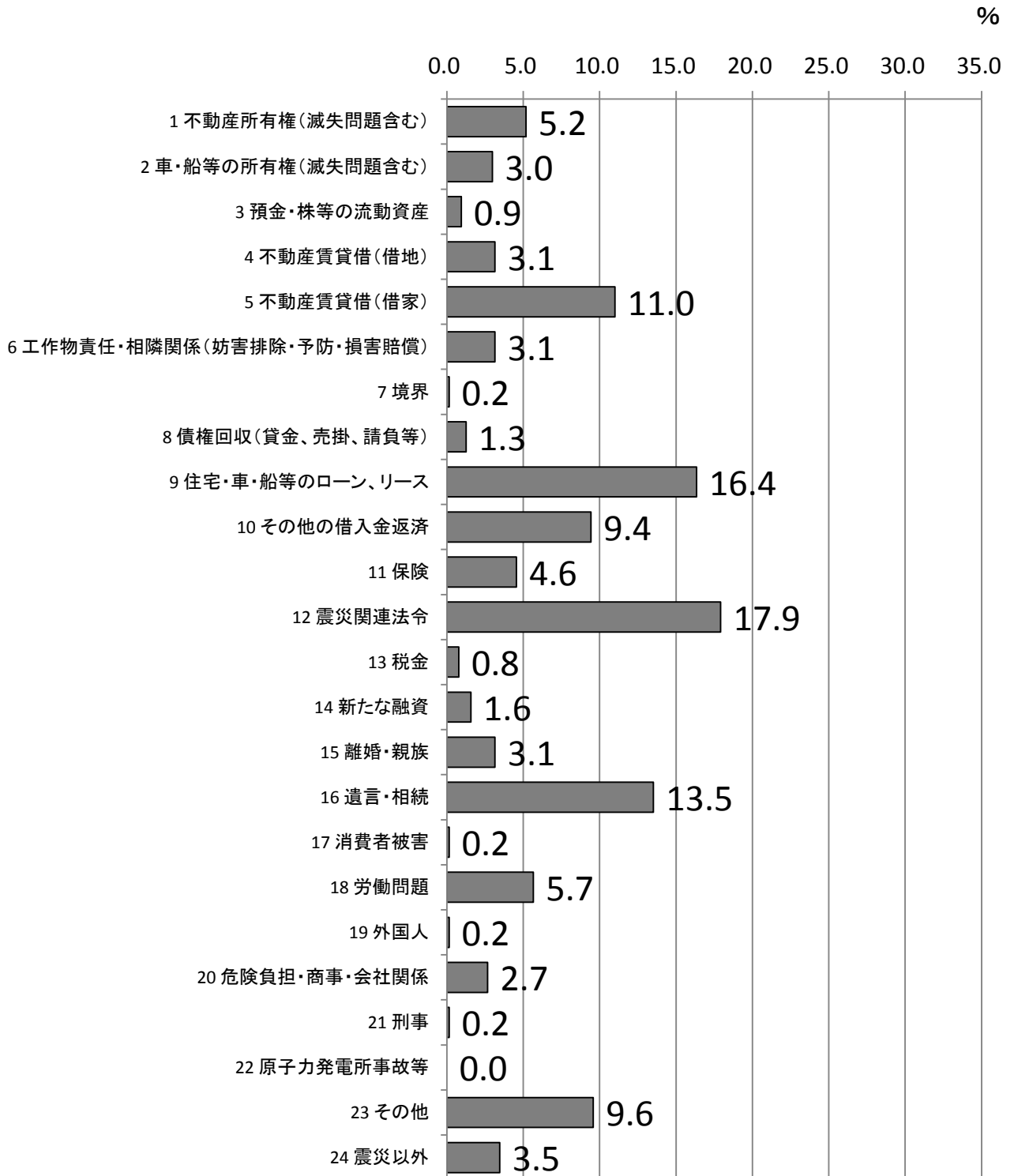
【宮城県】

塩竈市の法律相談内容



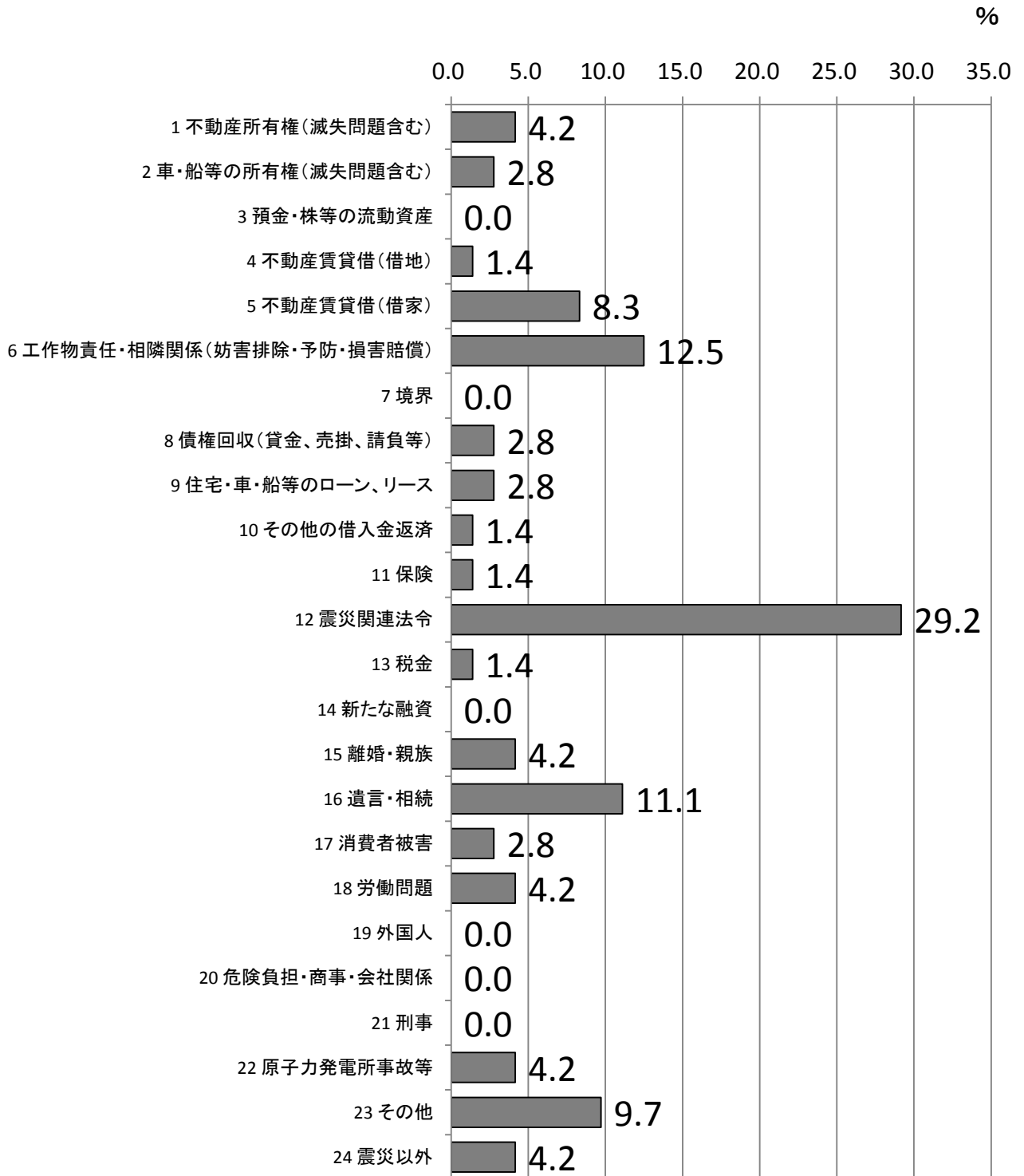
注: 各相談内容の分母はそれぞれ389人である。

図表8-9
【宮城県】
気仙沼市の法律相談内容



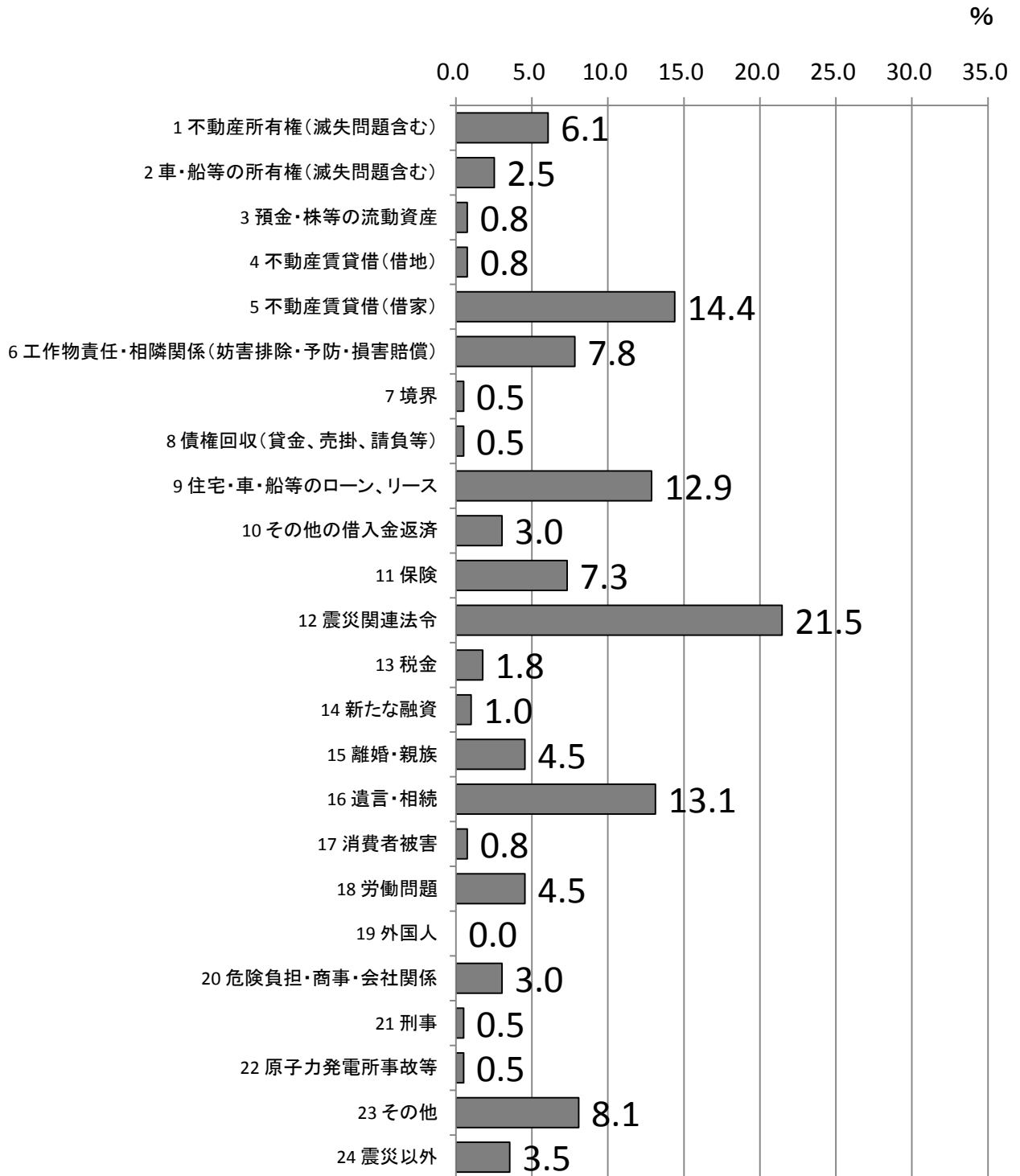
注: 各相談内容の分母はそれぞれ636人である。

図表8-10
【宮城県】
白石市の法律相談内容



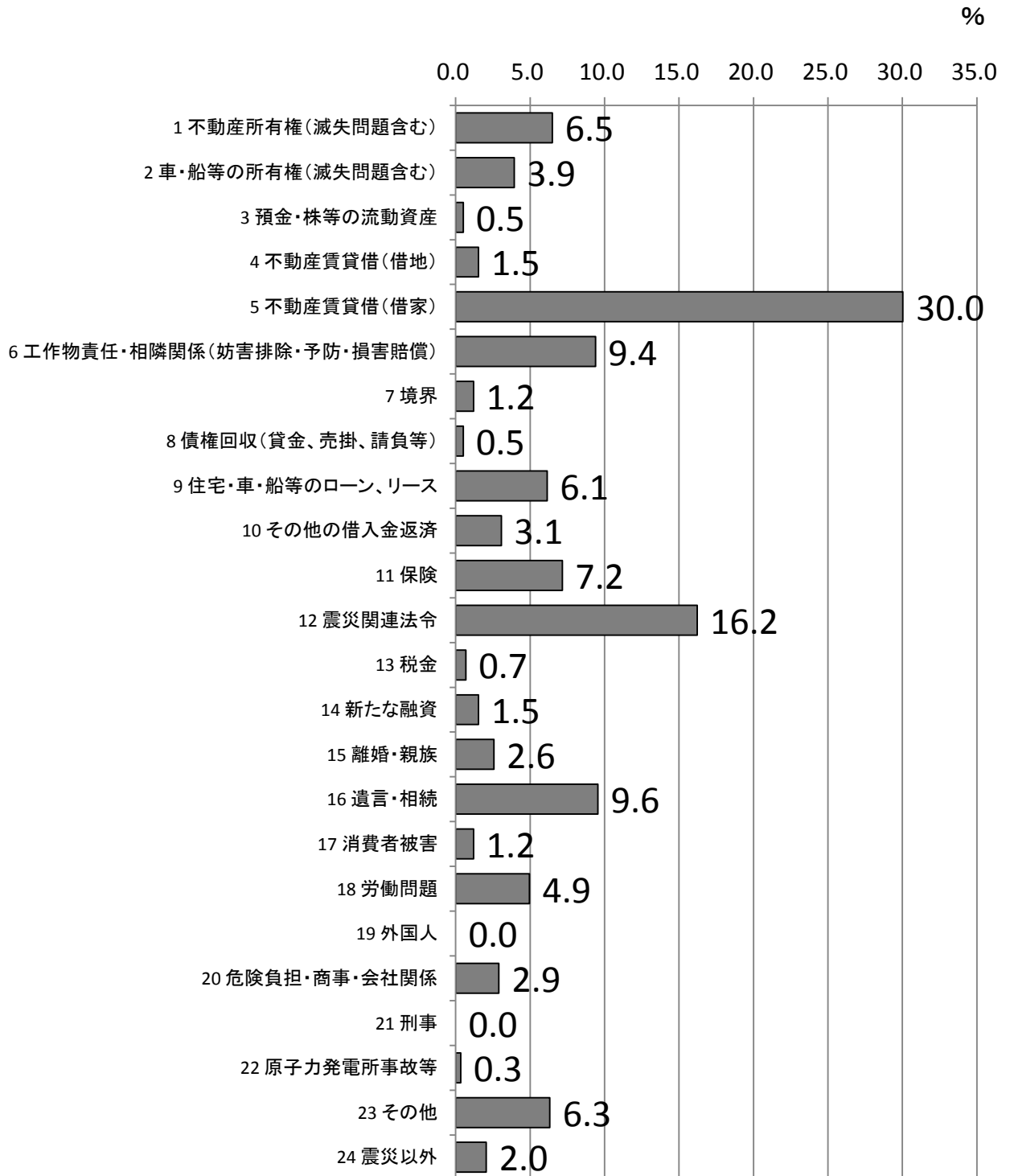
注: 各相談内容の分母はそれぞれ**72**人である。

図表8-11
【宮城県】
名取市の法律相談内容



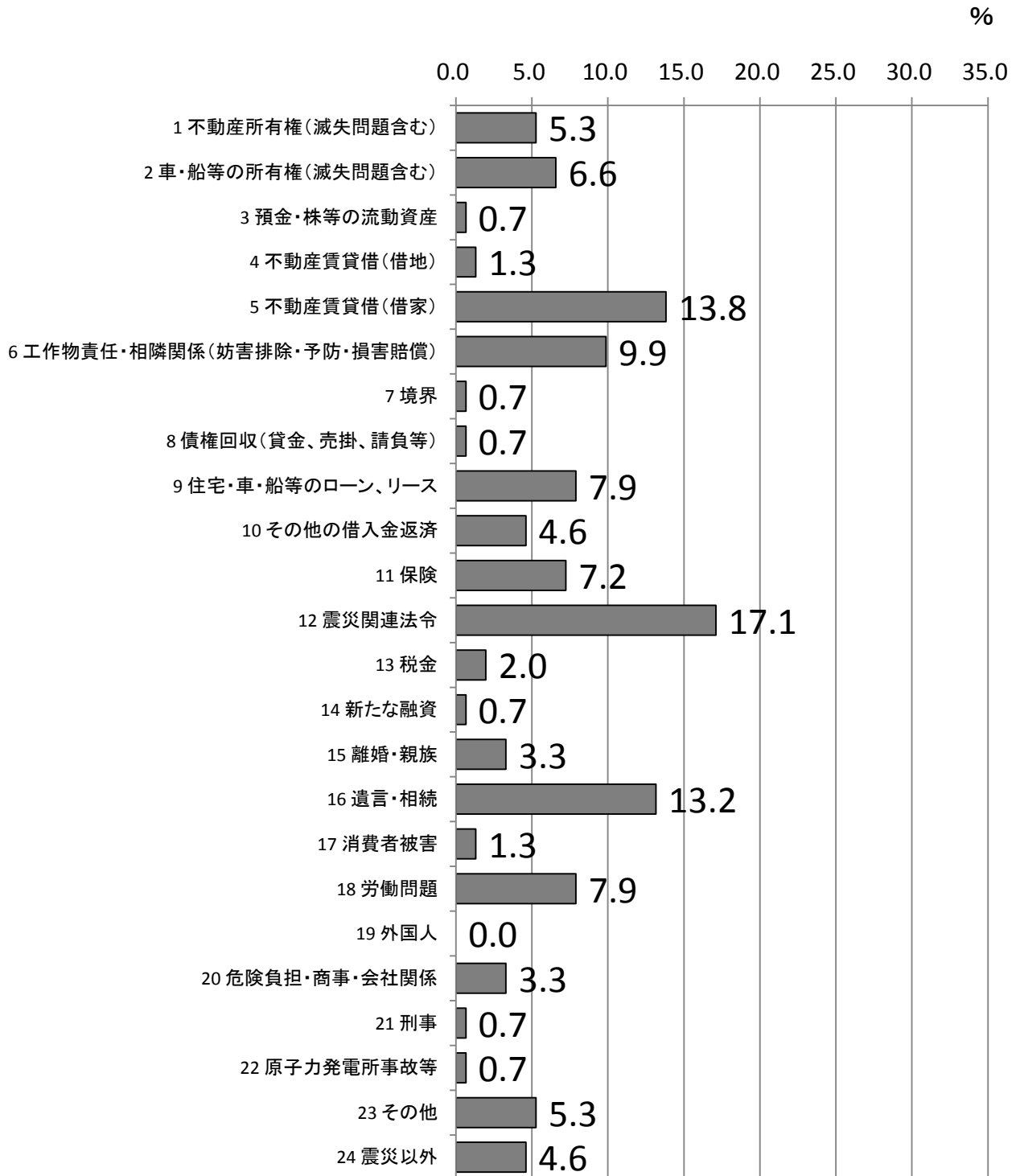
注: 各相談内容の分母はそれぞれ**396**人である。

図表8-12
【宮城県】
多賀城市の法律相談内容



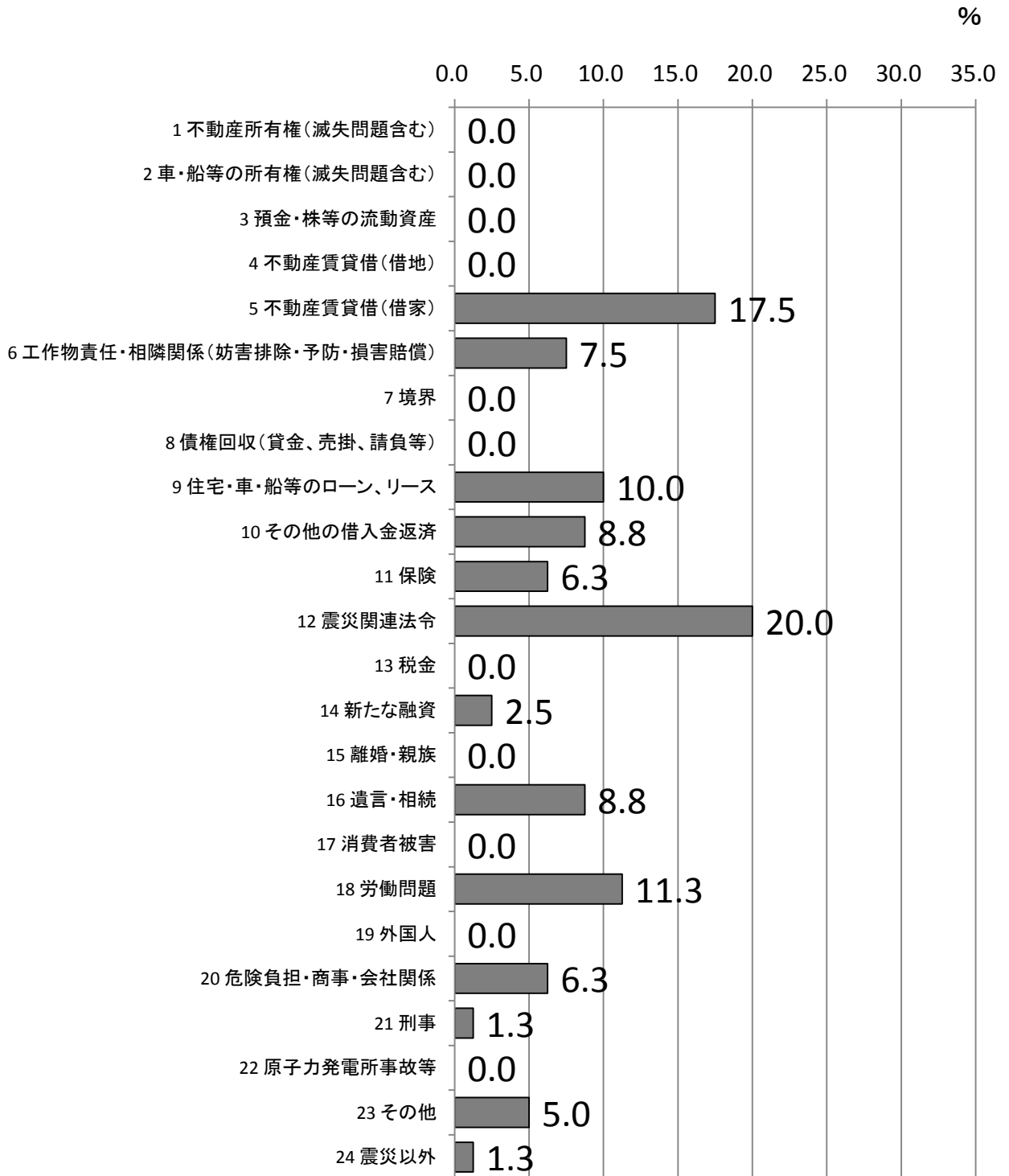
注: 各相談内容の分母はそれぞれ**586**人である。

図表8-13
【宮城県】
岩沼市の法律相談内容



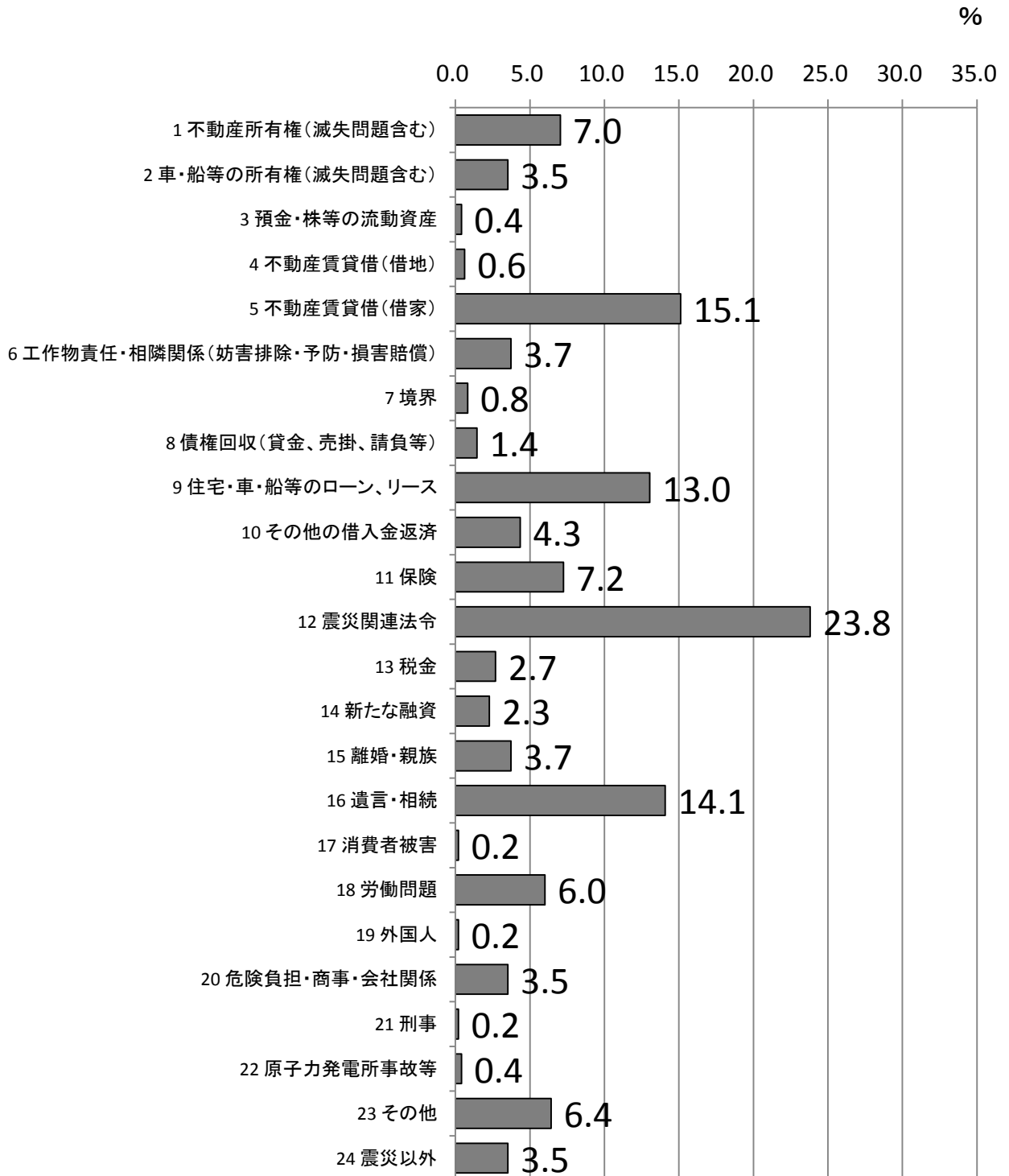
注: 各相談内容の分母はそれぞれ**152人**である。

図表8-14
【宮城県】
登米市の法律相談内容



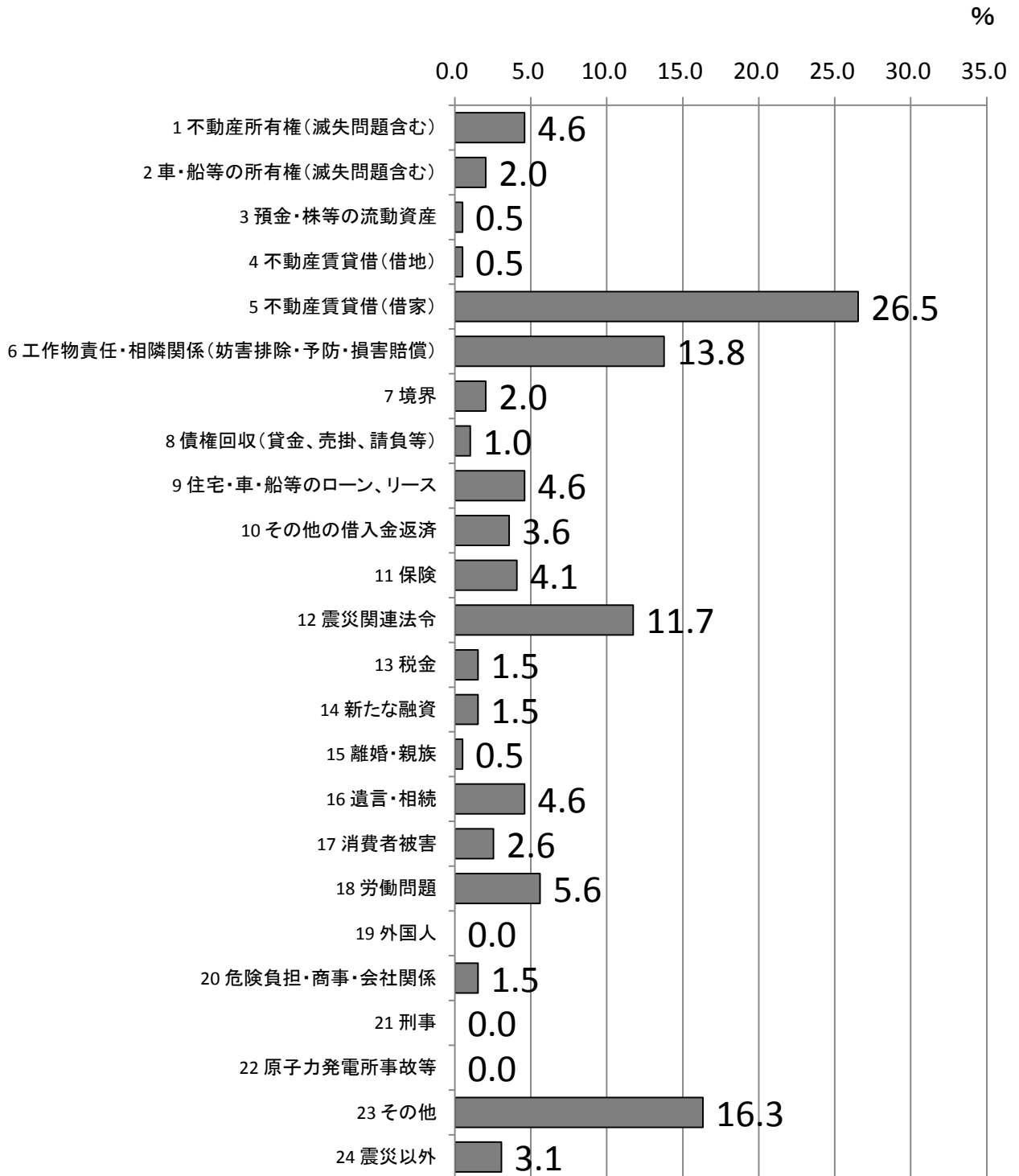
注:各相談内容の分母はそれぞれ80人である。

図表8-15
【宮城県】
東松島市の法律相談内容



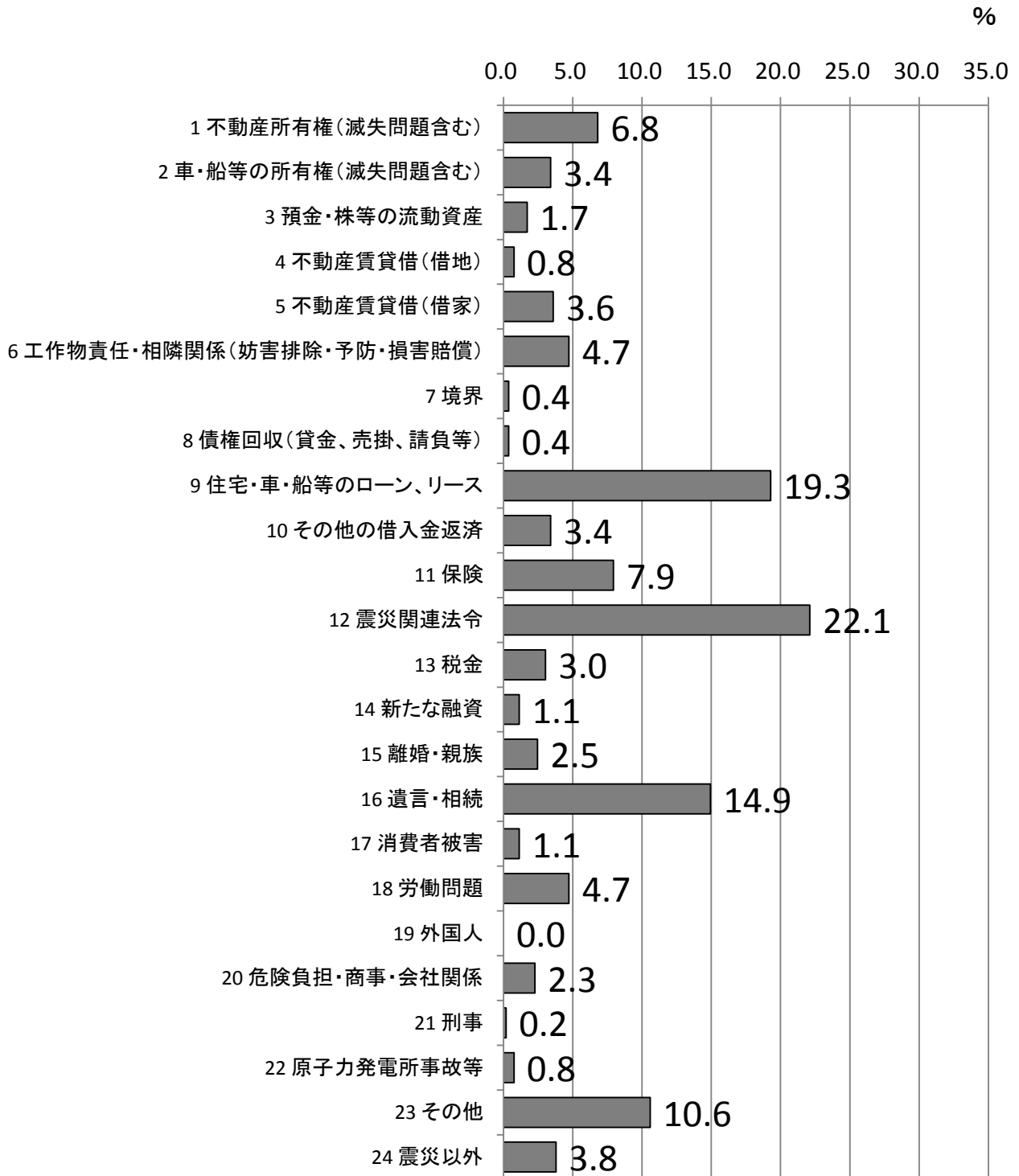
注: 各相談内容の分母はそれぞれ**483**人である。

図表8-16
【宮城県】
大崎市の法律相談内容



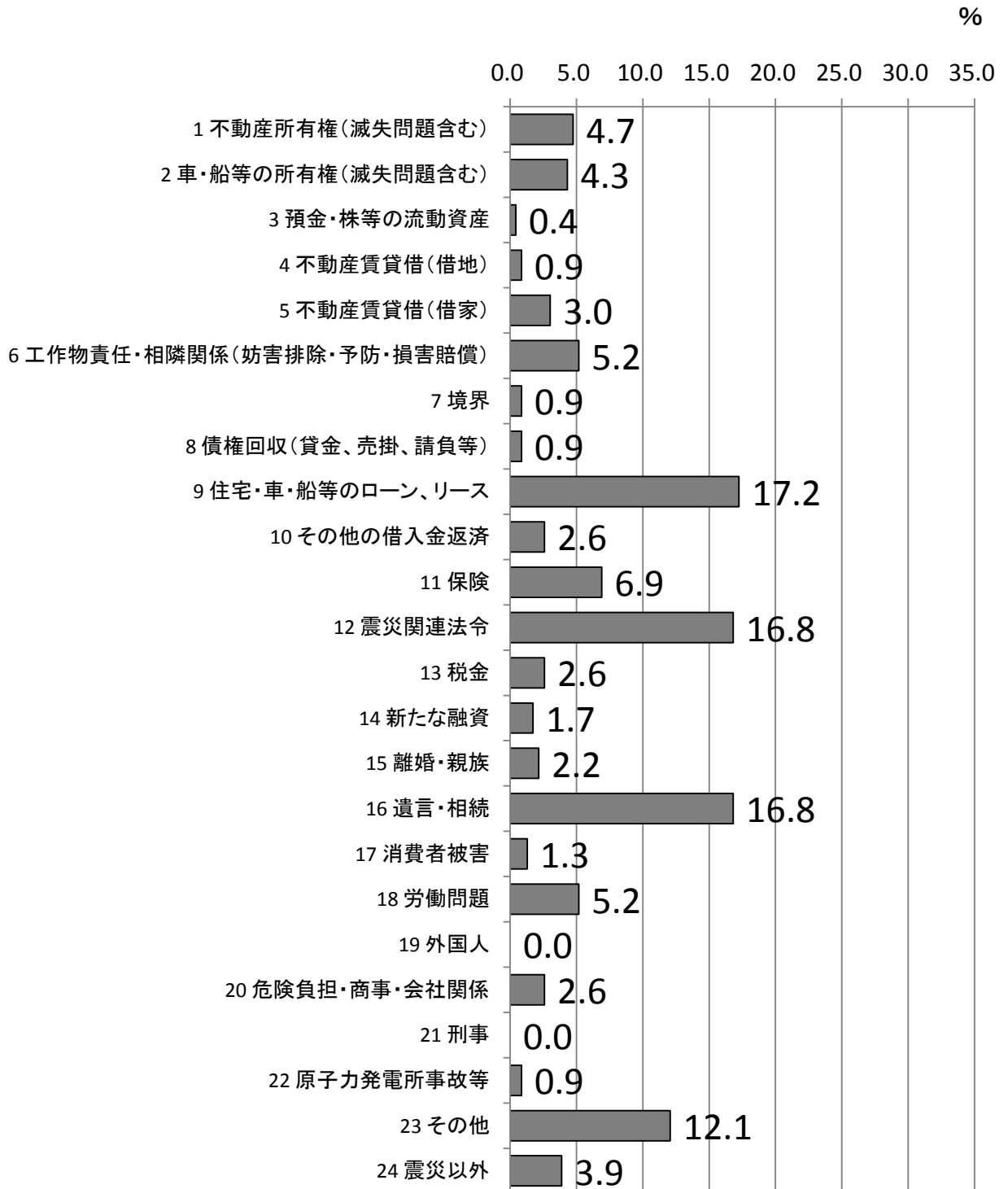
注: 各相談内容の分母はそれぞれ**196人**である。

図表8-17
【宮城県】
亶理郡全体の法律相談内容



注: 各相談内容の分母はそれぞれ529人である。

図表8-18
【宮城県】
亘理町の法律相談内容

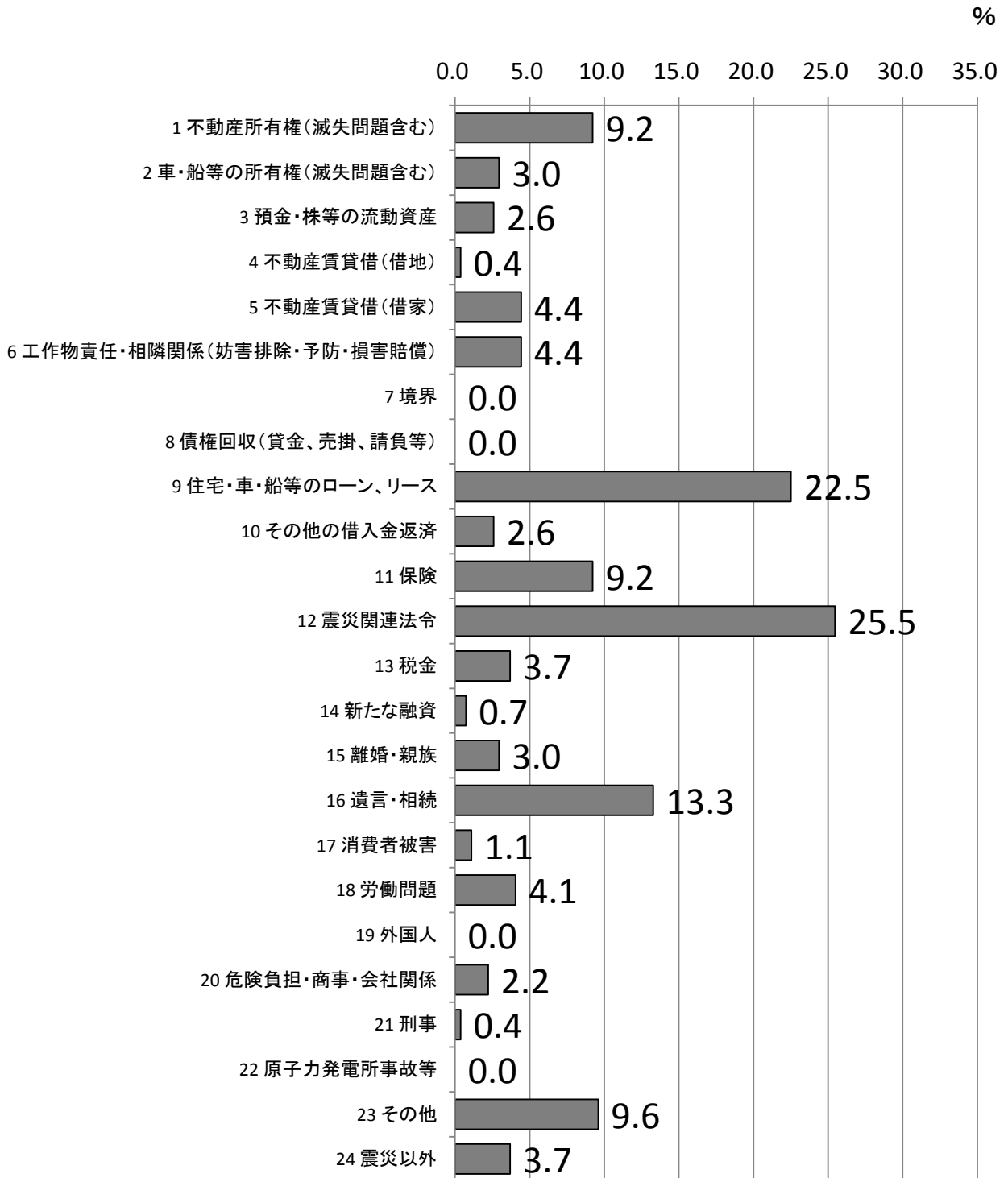


注: 各相談内容の分母はそれぞれ**232**人である。

図表8-19

【宮城県】

山元町の法律相談内容

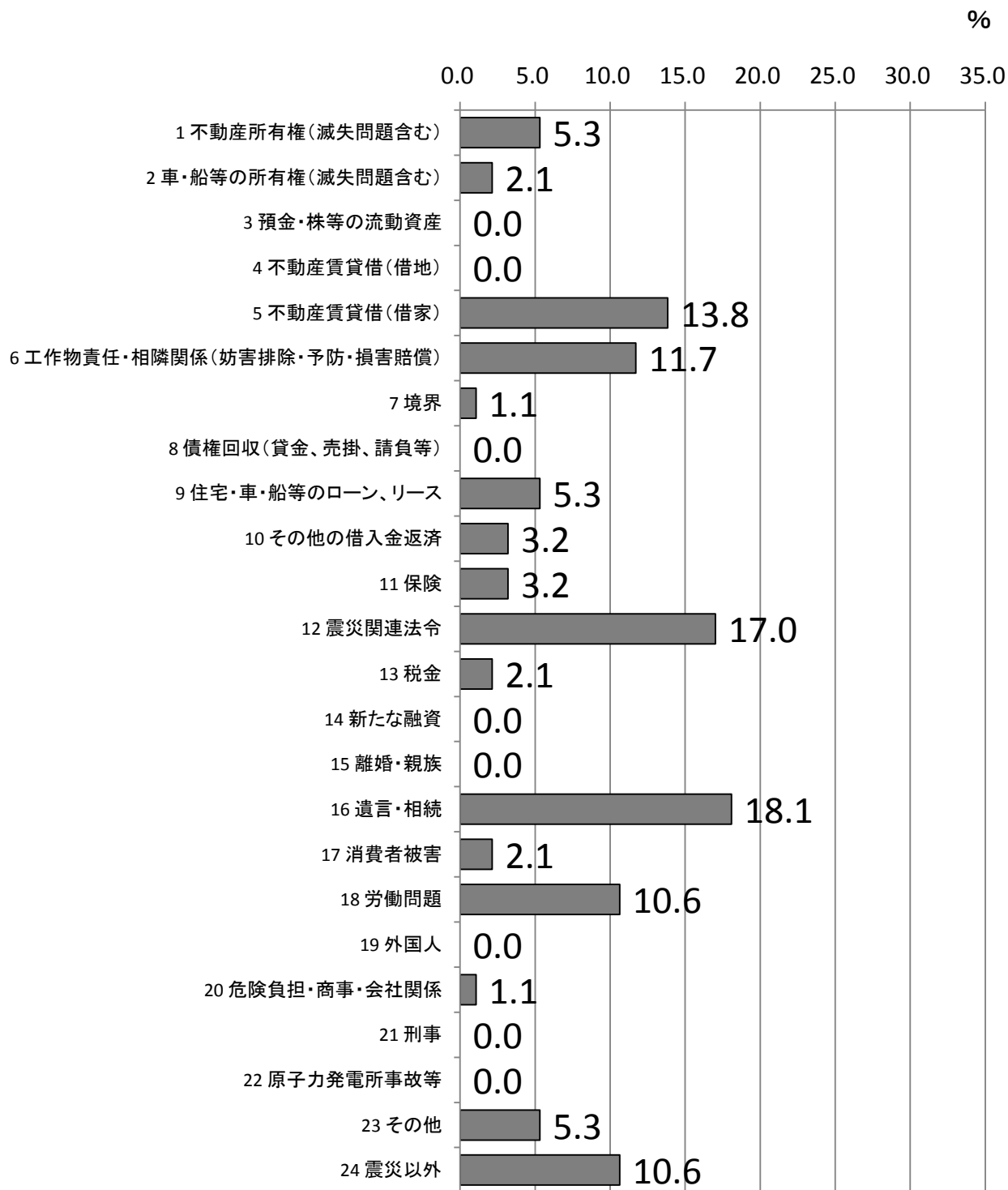


注:各相談内容の分母はそれぞれ271人である。

図表8-20

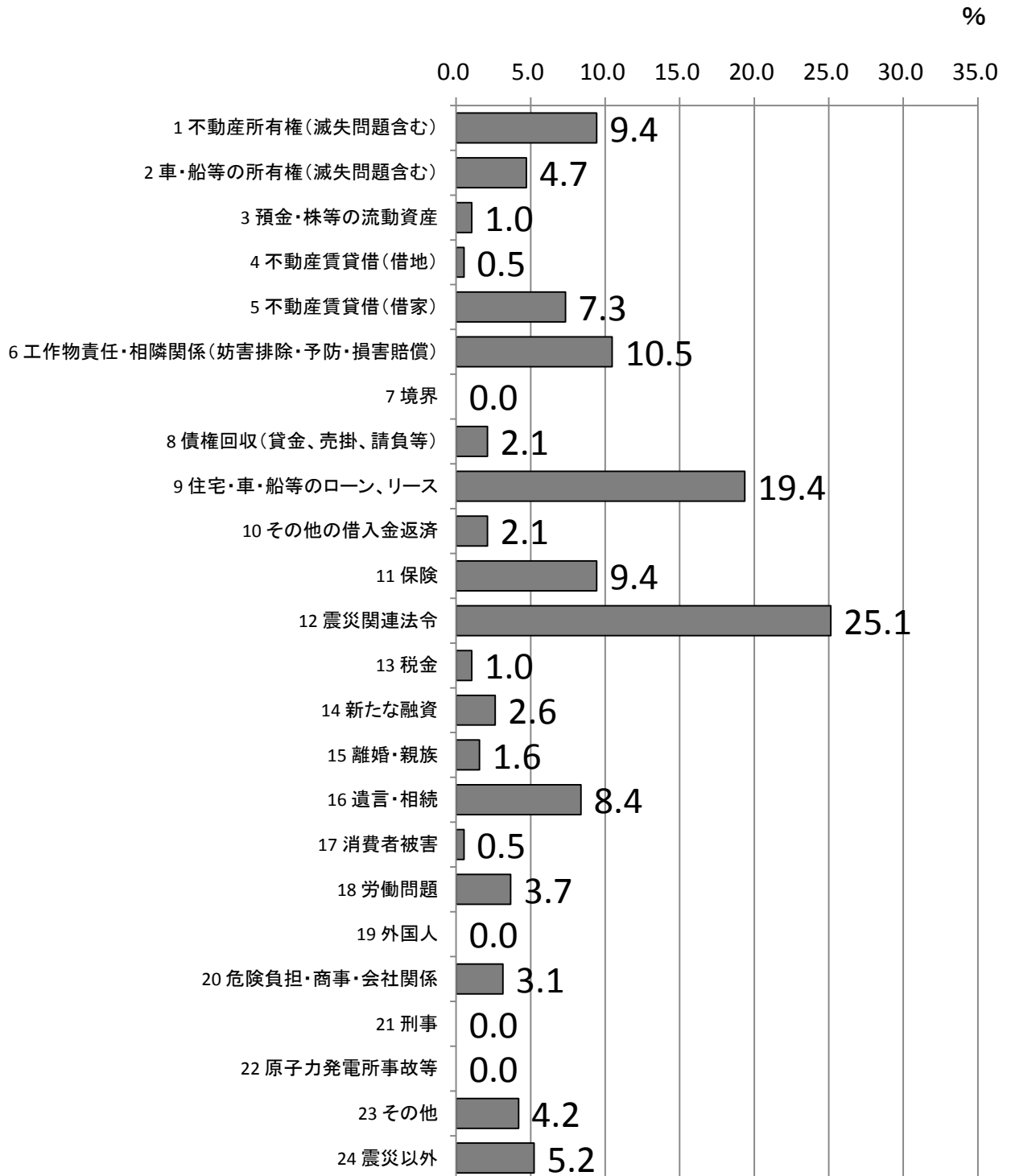
【宮城県】

松島町の法律相談内容



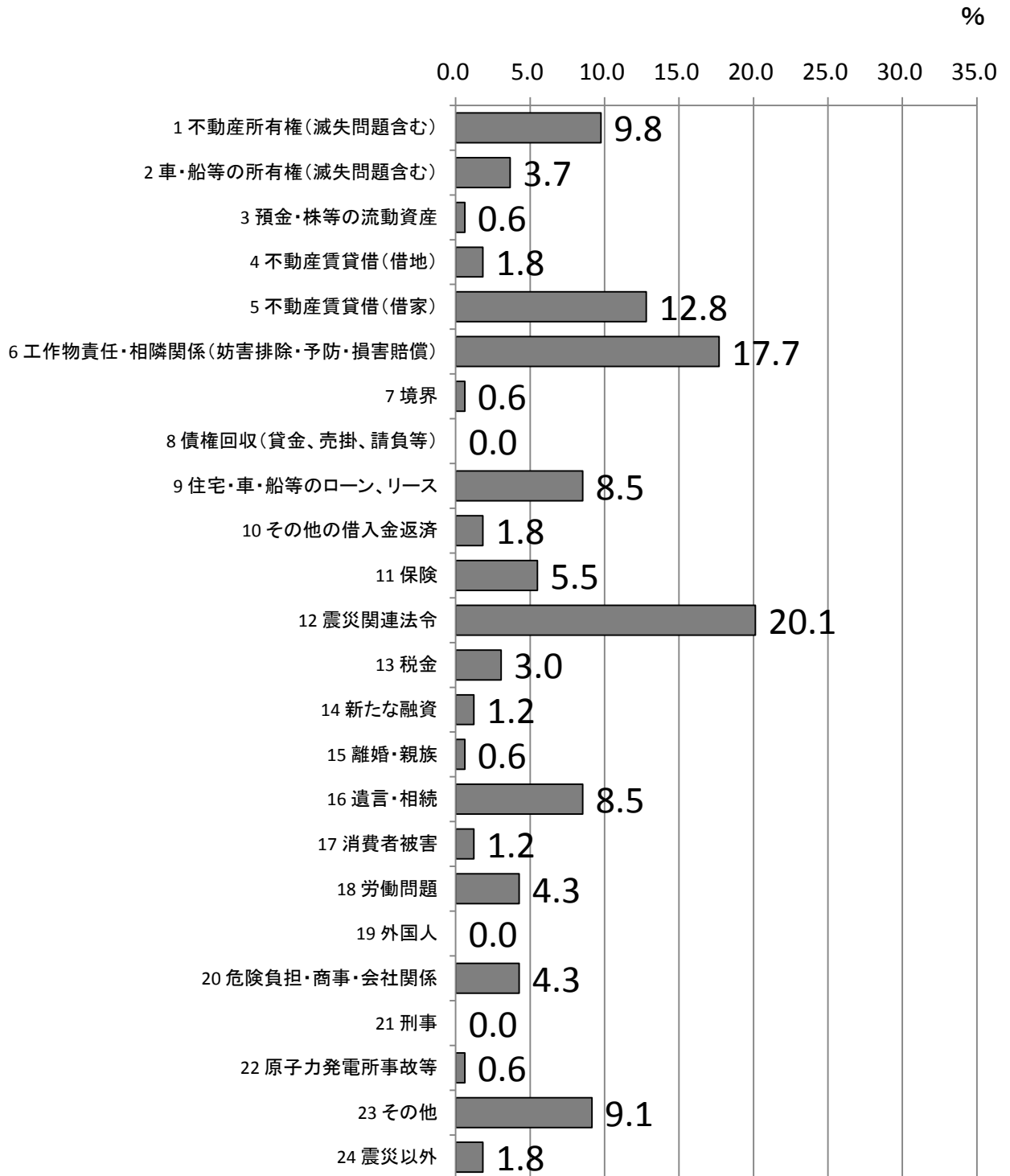
注: 各相談内容の分母はそれぞれ94人である。

図表8-21
【宮城県】
七ヶ浜町の法律相談内容



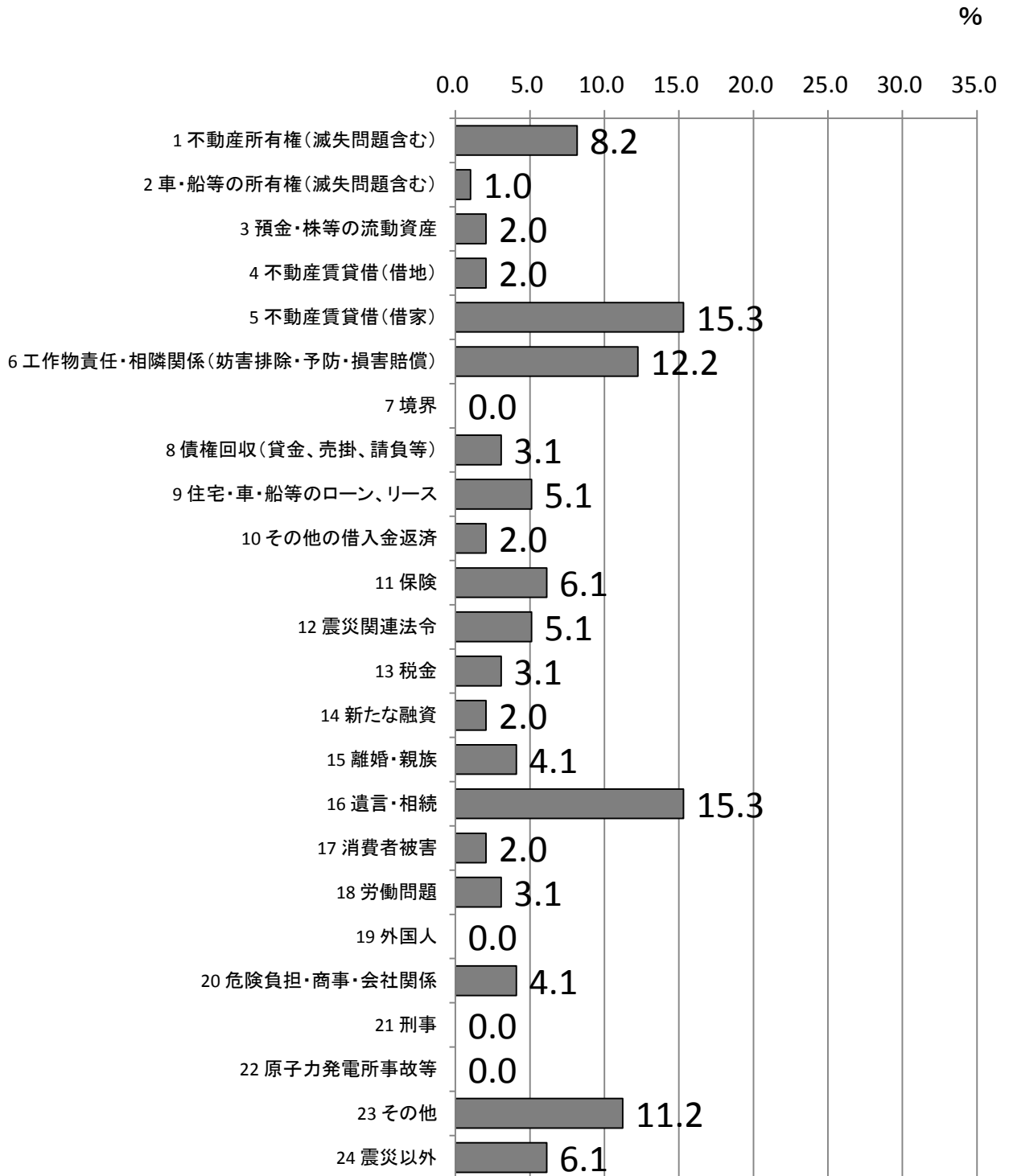
注:各相談内容の分母はそれぞれ**191**人である。

図表8-22
【宮城県】
利府町の法律相談内容



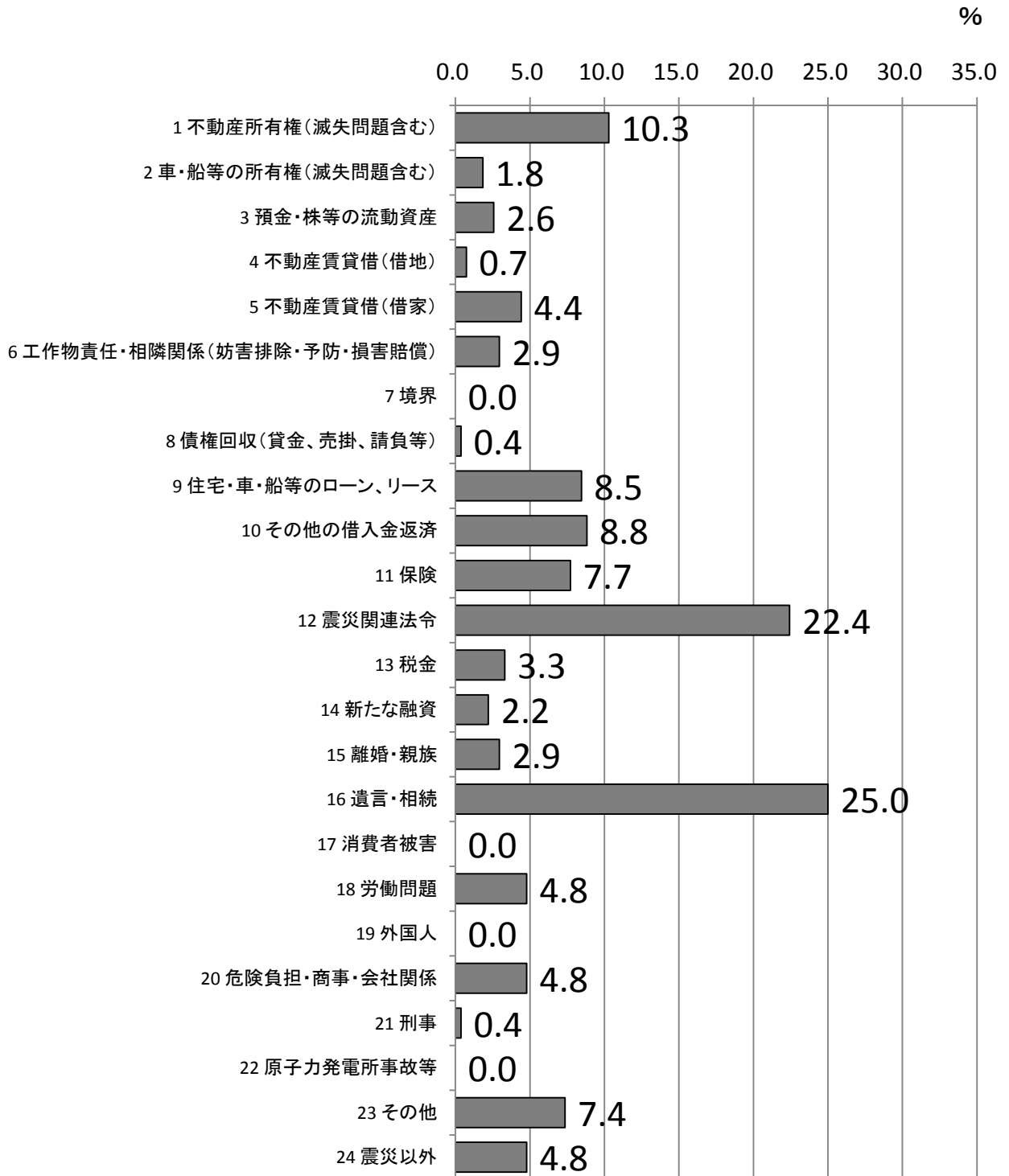
注:各相談内容の分母はそれぞれ**164**人である。

図表8-23
【宮城県】
富谷町の法律相談内容



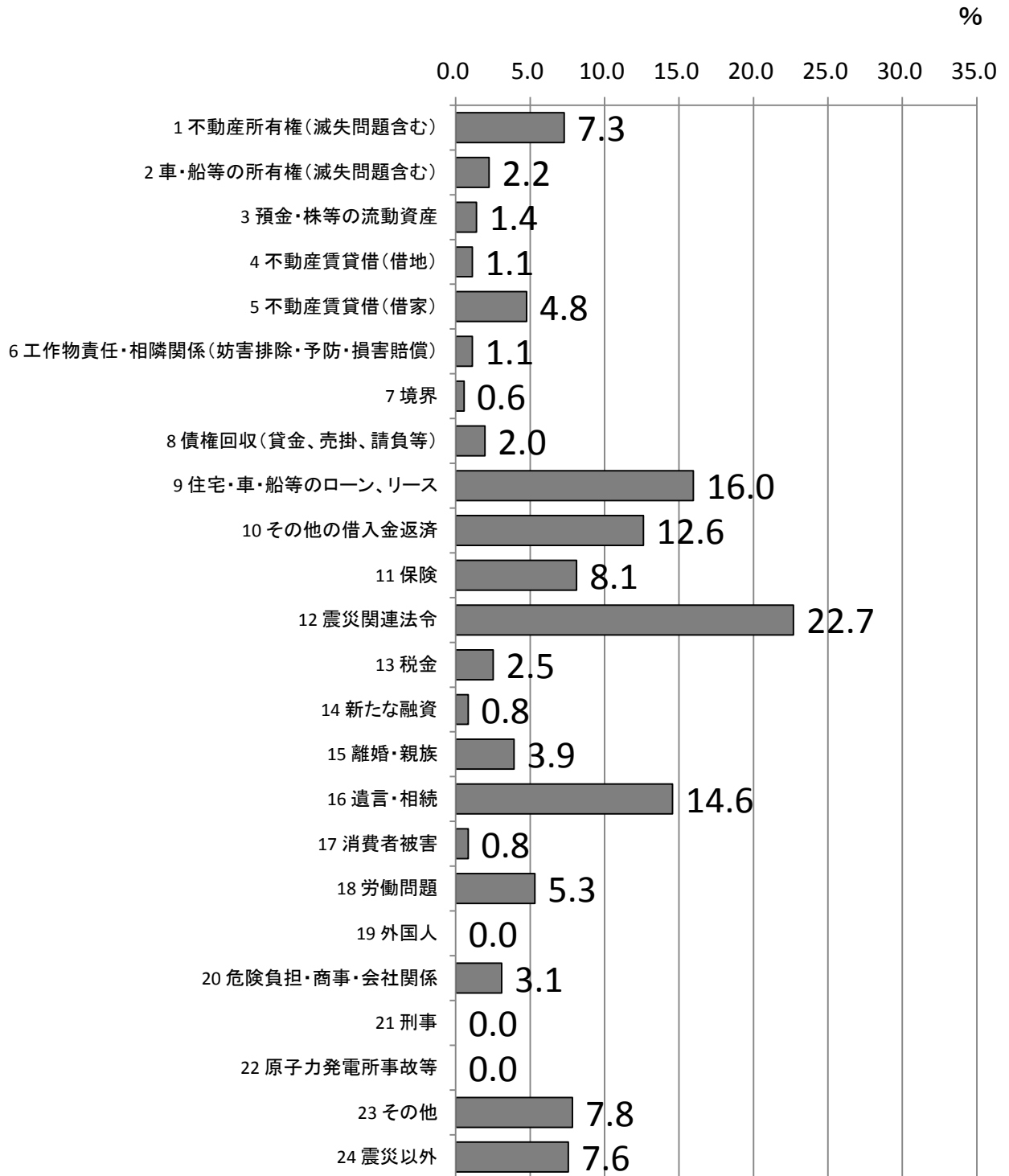
注: 各相談内容の分母はそれぞれ**98人**である。

図表8-24
【宮城県】
女川町の法律相談内容



注: 各相談内容の分母はそれぞれ**272**人である。

図表8-25
【宮城県】
南三陸町の法律相談内容



注: 各相談内容の分母はそれぞれ**357**人である。

図表9-1

【宮城県】

相談受付月別にみた法律相談内容(仙台市全体)

(%)

	2011年 3月相 談受付	4月相 談受付	5月相 談受付	6月相 談受付	7月相 談受付	8月相 談受付	9月相 談受付	10-12 月相談 受付
N	517	1864	1953	1335	798	507	416	382
1 不動産所有権(滅失問題含む)	5.0	6.3	6.2	4.6	4.0	5.7	5.5	4.7
2 車・船等の所有権(滅失問題含む)	4.4	2.3	1.2	0.7	0.9	0.4	0.2	0.3
3 預金・株等の流動資産	0.8	0.5	0.3	0.0	0.1	0.0	0.0	0.0
4 不動産賃貸借(借地)	0.0	1.6	0.8	1.3	0.6	0.8	0.5	1.0
5 不動産賃貸借(借家)	32.9	31.7	24.3	26.3	21.7	28.2	30.3	26.4
6 工作物責任・相隣関係(妨害排除・予防・損害賠償)	21.7	18.6	13.6	9.7	8.4	7.1	5.0	8.9
7 境界	0.0	0.8	1.0	0.7	0.5	0.2	0.0	0.3
8 債権回収(貸金、売掛、請負等)	0.6	0.6	0.8	0.7	0.1	1.4	0.2	1.3
9 住宅・車・船等のローン、リース	3.9	4.0	5.5	3.8	3.6	8.3	3.8	3.7
10 その他の借入金返済	4.4	2.1	1.4	2.5	2.5	3.0	1.9	1.0
11 保険	2.9	3.8	3.9	4.6	3.4	4.1	4.8	1.6
12 震災関連法令	8.1	13.3	14.6	12.4	10.7	10.3	12.5	7.3
13 税金	0.4	1.0	1.5	1.5	1.6	1.4	1.0	1.3
14 新たな融資	0.4	0.8	1.2	0.7	0.8	0.6	0.7	0.8
15 離婚・親族	1.5	1.1	3.1	4.7	2.3	2.0	5.8	1.8
16 遺言・相続	4.3	6.6	9.1	13.5	10.3	12.8	9.1	11.3
17 消費者被害	0.2	0.7	1.6	1.3	0.8	0.4	1.4	0.3
18 労働問題	7.4	4.6	3.7	2.1	2.6	2.8	1.0	1.6
19 外国人	0.0	0.1	0.1	0.0	0.0	0.0	0.0	0.0
20 危険負担・商事・会社関係	3.9	3.2	2.2	1.5	1.1	1.2	1.4	1.0
21 刑事	0.0	0.1	0.4	0.1	0.1	0.4	0.2	0.5
22 原子力発電所事故等	0.0	0.3	0.5	0.7	0.8	1.4	0.5	1.3
23 その他	5.0	6.3	6.3	9.1	7.4	7.5	8.9	12.3
24 震災以外	1.4	2.5	7.7	10.0	24.2	10.5	13.7	19.4

図表9-2

【宮城県】

相談受付月別にみた法律相談内容(仙台市青葉区)

(%)

	2011年 3月相 談受付	4月相 談受付	5月相 談受付	6月相 談受付	7月相 談受付	8月相 談受付	9月相 談受付	10-12 月相 談受付
N	1	255	286	219	106	91	68	75
1 不動産所有権(滅失問題含む)	100.0	7.1	7.0	3.7	3.8	4.4	2.9	6.7
2 車・船等の所有権(滅失問題含む)	0.0	1.6	1.7	0.9	0.0	0.0	0.0	0.0
3 預金・株等の流動資産	0.0	0.0	0.0	0.0	0.0	0.0	0.0	0.0
4 不動産賃貸借(借地)	0.0	1.6	2.8	1.8	0.9	0.0	0.0	2.7
5 不動産賃貸借(借家)	0.0	32.5	29.0	37.0	34.9	33.0	36.8	38.7
6 工作物責任・相隣関係(妨害排除・予防・損害賠償)	0.0	23.9	17.5	13.2	4.7	13.2	8.8	10.7
7 境界	0.0	0.8	1.0	0.9	0.9	0.0	0.0	1.3
8 債権回収(貸金、売掛、請負等)	0.0	0.0	0.7	0.9	0.0	1.1	0.0	2.7
9 住宅・車・船等のローン、リース	0.0	2.0	4.2	3.7	1.9	4.4	1.5	2.7
10 その他の借入金返済	0.0	1.6	2.8	1.8	0.9	5.5	1.5	2.7
11 保険	0.0	2.0	1.0	5.0	3.8	2.2	0.0	4.0
12 震災関連法令	100.0	8.6	13.6	8.2	11.3	4.4	16.2	5.3
13 税金	0.0	0.0	1.4	1.4	1.9	1.1	1.5	1.3
14 新たな融資	0.0	0.8	1.4	1.8	0.9	0.0	0.0	1.3
15 離婚・親族	0.0	0.0	1.7	4.1	4.7	1.1	4.4	1.3
16 遺言・相続	0.0	5.9	6.3	7.8	10.4	8.8	8.8	9.3
17 消費者被害	0.0	0.8	0.7	0.9	0.9	0.0	0.0	0.0
18 労働問題	0.0	4.3	2.8	0.9	0.0	5.5	1.5	1.3
19 外国人	0.0	0.4	0.0	0.0	0.0	0.0	0.0	0.0
20 危険負担・商事・会社関係	0.0	5.1	3.5	2.3	1.9	0.0	1.5	0.0
21 刑事	0.0	0.0	0.7	0.0	0.0	0.0	0.0	1.3
22 原子力発電所事故等	0.0	0.0	0.7	0.5	1.9	0.0	0.0	0.0
23 その他	0.0	7.1	8.0	11.0	8.5	8.8	8.8	9.3
24 震災以外	0.0	2.4	3.5	5.9	14.2	9.9	13.2	9.3

図表9-3

【宮城県】

相談受付月別にみた法律相談内容(仙台市宮城野区)

(%)

	2011年 3月相 談受付	4月相 談受付	5月相 談受付	6月相 談受付	7月相 談受付	8月相 談受付	9月相 談受付	10-12 月相談 受付
N	2	362	489	351	175	134	116	103
1 不動産所有権(滅失問題含む)	0.0	6.4	5.9	4.0	5.1	6.7	3.4	1.9
2 車・船等の所有権(滅失問題含む)	0.0	1.9	1.4	1.1	0.6	1.5	0.0	0.0
3 預金・株等の流動資産	0.0	0.0	0.4	0.0	0.0	0.0	0.0	0.0
4 不動産賃貸借(借地)	0.0	1.7	0.8	0.9	1.7	0.7	0.0	1.0
5 不動産賃貸借(借家)	50.0	34.0	31.5	32.2	18.9	33.6	31.0	26.2
6 工作物責任・相隣関係(妨害排除・予防・損害賠償)	0.0	14.6	11.2	6.6	7.4	6.0	3.4	9.7
7 境界	0.0	0.8	1.2	0.6	0.6	0.0	0.0	0.0
8 債権回収(貸金、売掛、請負等)	0.0	0.6	1.0	0.3	0.0	0.7	0.0	0.0
9 住宅・車・船等のローン、リース	0.0	5.5	6.7	3.1	4.0	6.7	4.3	4.9
10 その他の借入金返済	0.0	1.9	1.0	2.6	4.0	0.7	0.9	1.9
11 保険	0.0	5.2	4.3	3.1	1.7	6.0	2.6	0.0
12 震災関連法令	0.0	16.3	16.0	15.7	9.7	11.2	16.4	5.8
13 税金	0.0	1.7	1.2	2.0	2.9	0.0	0.0	0.0
14 新たな融資	0.0	0.8	1.2	0.6	0.0	1.5	1.7	1.0
15 離婚・親族	0.0	1.7	3.9	4.8	0.6	3.0	3.4	1.0
16 遺言・相続	0.0	6.4	9.0	16.8	10.3	11.2	12.1	15.5
17 消費者被害	0.0	0.0	0.4	0.0	1.1	1.5	1.7	0.0
18 労働問題	0.0	4.7	2.7	3.4	1.7	3.7	2.6	1.9
19 外国人	0.0	0.0	0.0	0.0	0.0	0.0	0.0	0.0
20 危険負担・商事・会社関係	0.0	1.9	2.5	1.7	1.1	0.7	2.6	0.0
21 刑事	0.0	0.3	0.2	0.0	0.0	0.7	0.9	1.0
22 原子力発電所事故等	0.0	0.8	0.4	0.0	0.6	2.2	0.0	1.9
23 その他	50.0	6.4	4.9	6.3	6.9	6.7	7.8	9.7
24 震災以外	0.0	1.9	4.7	7.7	30.3	8.2	14.7	21.4

図表9-4
【宮城県】
相談受付月別にみた法律相談内容(仙台市市若林区)

(%)

	2011年 3月相 談受付	4月相 談受付	5月相 談受付	6月相 談受付	7月相 談受付	8月相 談受付	9月相 談受付	10-12 月相談 受付
N	1	221	384	212	135	91	73	81
1 不動産所有権(滅失問題含む)	0.0	5.0	7.8	6.6	5.9	5.5	2.7	0.0
2 車・船等の所有権(滅失問題含む)	0.0	0.9	0.3	0.9	0.7	0.0	0.0	0.0
3 預金・株等の流動資産	0.0	0.9	1.0	0.0	0.0	0.0	0.0	0.0
4 不動産賃貸借(借地)	0.0	3.6	0.5	0.0	0.7	3.3	0.0	1.2
5 不動産賃貸借(借家)	0.0	34.8	20.3	23.6	16.3	25.3	28.8	16.0
6 工作物責任・相隣関係(妨害排除・予防・損害賠償)	100.0	13.6	9.9	10.4	5.9	4.4	5.5	12.3
7 境界	0.0	0.9	0.8	0.0	0.0	1.1	0.0	0.0
8 債権回収(貸金、売掛、請負等)	0.0	0.9	1.0	1.4	0.0	0.0	0.0	1.2
9 住宅・車・船等のローン、リース	0.0	5.9	8.1	4.2	4.4	8.8	6.8	1.2
10 その他の借入金返済	0.0	1.8	1.3	2.4	1.5	1.1	1.4	0.0
11 保険	0.0	4.1	5.7	4.7	5.2	0.0	5.5	1.2
12 震災関連法令	0.0	15.8	20.6	16.0	12.6	13.2	9.6	9.9
13 税金	0.0	1.8	2.6	0.9	1.5	3.3	2.7	2.5
14 新たな融資	0.0	0.9	2.3	0.5	1.5	0.0	0.0	0.0
15 離婚・親族	0.0	0.5	3.9	4.2	3.0	3.3	6.8	1.2
16 遺言・相続	0.0	10.0	9.6	10.4	9.6	18.7	6.8	9.9
17 消費者被害	0.0	0.0	0.8	0.9	1.5	0.0	2.7	0.0
18 労働問題	0.0	3.6	2.9	1.4	5.2	0.0	0.0	0.0
19 外国人	0.0	0.0	0.3	0.0	0.0	0.0	0.0	0.0
20 危険負担・商事・会社関係	0.0	1.8	1.3	1.4	0.0	2.2	1.4	0.0
21 刑事	0.0	0.0	0.0	0.0	0.0	0.0	0.0	0.0
22 原子力発電所事故等	0.0	0.0	0.0	0.5	0.0	0.0	0.0	0.0
23 その他	0.0	5.4	5.2	5.2	10.4	5.5	6.8	11.1
24 震災以外	0.0	2.3	8.1	14.2	22.2	14.3	21.9	33.3

図表9-5
【宮城県】
 相談受付月別にみた法律相談内容(仙台市太白区)

									(%)
	2011年 3月相 談受付	4月相 談受付	5月相 談受付	6月相 談受付	7月相 談受付	8月相 談受付	9月相 談受付	10-12 月相談 受付	
	N	1	211	272	197	121	55	44	54
1 不動産所有権(滅失問題含む)	0.0	5.2	4.4	4.6	0.8	3.6	11.4	7.4	
2 車・船等の所有権(滅失問題含む)	0.0	4.7	0.4	0.0	0.8	0.0	2.3	0.0	
3 預金・株等の流動資産	0.0	0.0	0.0	0.0	0.0	0.0	0.0	0.0	
4 不動産賃貸借(借地)	0.0	0.5	0.4	2.0	0.0	0.0	2.3	0.0	
5 不動産賃貸借(借家)	100.0	20.9	19.5	18.8	17.4	21.8	31.8	37.0	
6 工作物責任・相隣関係(妨害排除・予防・損害賠償)	0.0	27.0	16.9	7.6	8.3	10.9	4.5	1.9	
7 境界	0.0	0.0	1.8	1.0	0.8	0.0	0.0	0.0	
8 債権回収(貸金、売掛、請負等)	0.0	0.9	0.0	0.5	0.0	5.5	0.0	1.9	
9 住宅・車・船等のローン、リース	0.0	1.9	4.8	5.1	3.3	10.9	4.5	3.7	
10 その他の借入金返済	0.0	3.3	0.7	2.5	1.7	1.8	6.8	0.0	
11 保険	0.0	2.8	4.0	6.1	0.8	3.6	2.3	1.9	
12 震災関連法令	0.0	9.5	11.0	12.2	12.4	9.1	11.4	5.6	
13 税金	0.0	0.0	1.1	2.5	0.0	0.0	0.0	1.9	
14 新たな融資	0.0	1.9	1.5	1.0	1.7	0.0	2.3	0.0	
15 離婚・親族	0.0	1.4	2.6	5.1	0.8	0.0	9.1	0.0	
16 遺言・相続	0.0	9.0	9.6	11.7	7.4	9.1	2.3	9.3	
17 消費者被害	0.0	2.4	6.6	3.0	0.0	0.0	0.0	0.0	
18 労働問題	0.0	3.3	4.4	1.5	2.5	1.8	0.0	0.0	
19 外国人	0.0	0.5	0.4	0.0	0.0	0.0	0.0	0.0	
20 危険負担・商事・会社関係	0.0	5.2	1.1	1.0	2.5	1.8	2.3	3.7	
21 刑事	0.0	0.0	0.4	0.0	0.0	0.0	0.0	0.0	
22 原子力発電所事故等	0.0	0.0	0.4	0.0	0.8	5.5	0.0	0.0	
23 その他	0.0	9.5	8.5	11.7	9.9	12.7	11.4	20.4	
24 震災以外	0.0	3.8	9.2	14.7	34.7	12.7	4.5	14.8	

図表9-6
【宮城県】
 相談受付月別にみた法律相談内容(仙台市泉区)

(%)

	2011年 3月相 談受付	4月相 談受付	5月相 談受付	6月相 談受付	7月相 談受付	8月相 談受付	9月相 談受付	10-12 月相談 受付
N	2	211	290	219	128	44	51	36
1 不動産所有権(滅失問題含む)	0.0	7.1	6.6	5.5	0.8	11.4	9.8	11.1
2 車・船等の所有権(滅失問題含む)	0.0	2.4	1.0	0.5	1.6	0.0	0.0	0.0
3 預金・株等の流動資産	0.0	1.9	0.0	0.0	0.0	0.0	0.0	0.0
4 不動産賃貸借(借地)	0.0	0.9	0.0	0.9	0.0	0.0	0.0	0.0
5 不動産賃貸借(借家)	50.0	28.9	21.0	17.4	16.4	27.3	27.5	22.2
6 工作物責任・相隣関係(妨害排除・予防・損害賠償)	50.0	22.3	14.1	16.0	14.8	6.8	5.9	8.3
7 境界	0.0	1.4	0.7	0.9	0.0	0.0	0.0	0.0
8 債権回収(貸金、売掛、請負等)	0.0	0.0	0.7	0.5	0.8	2.3	2.0	0.0
9 住宅・車・船等のローン、リース	0.0	4.7	2.1	5.5	2.3	11.4	3.9	2.8
10 その他の借入金返済	0.0	1.9	1.0	2.7	3.1	2.3	0.0	0.0
11 保険	0.0	5.7	4.8	5.0	3.1	4.5	15.7	2.8
12 震災関連法令	0.0	14.2	10.0	9.1	5.5	18.2	3.9	11.1
13 税金	0.0	0.5	1.4	0.9	1.6	2.3	0.0	0.0
14 新たな融資	0.0	0.5	0.3	0.5	0.0	0.0	0.0	2.8
15 離婚・親族	0.0	0.5	3.8	6.8	2.3	0.0	5.9	8.3
16 遺言・相続	0.0	4.7	9.7	13.7	11.7	15.9	13.7	2.8
17 消費者被害	0.0	0.0	1.4	2.3	0.0	0.0	0.0	2.8
18 労働問題	0.0	3.3	3.4	1.4	2.3	0.0	0.0	0.0
19 外国人	0.0	0.0	0.0	0.0	0.0	0.0	0.0	0.0
20 危険負担・商事・会社関係	0.0	3.8	2.4	0.9	0.8	0.0	0.0	2.8
21 刑事	0.0	0.5	0.0	0.9	0.0	2.3	0.0	0.0
22 原子力発電所事故等	0.0	0.5	1.0	0.5	0.0	0.0	0.0	0.0
23 その他	0.0	4.7	3.8	9.6	2.3	6.8	5.9	19.4
24 震災以外	0.0	3.8	18.3	13.2	36.7	9.1	17.6	22.2

図表9-7

【宮城県】

相談受付月別にみた法律相談内容(石巻市)

(%)

	2011年 3月相 談受付	4月相 談受付	5月相 談受付	6月相 談受付	7月相 談受付	8月相 談受付	9月相 談受付	10-12 月相談 受付
N	89	1248	869	523	321	296	72	27
1 不動産所有権(滅失問題含む)	0.0	7.0	3.2	4.6	3.4	2.4	8.3	0.0
2 車・船等の所有権(滅失問題含む)	7.9	2.2	2.0	1.5	1.2	1.0	0.0	0.0
3 預金・株等の流動資産	2.2	1.1	0.3	0.4	0.0	0.3	0.0	0.0
4 不動産賃貸借(借地)	0.0	0.3	0.7	0.4	0.9	0.3	1.4	0.0
5 不動産賃貸借(借家)	16.9	18.1	21.5	19.1	16.5	10.5	11.1	18.5
6 工作物責任・相隣関係(妨害排除・予防・損害賠償)	5.6	3.3	2.6	1.5	4.7	2.4	1.4	0.0
7 境界	0.0	0.0	0.1	0.0	0.9	0.0	0.0	0.0
8 債権回収(貸金、売掛、請負等)	0.0	0.9	0.6	1.1	1.9	1.4	0.0	0.0
9 住宅・車・船等のローン、リース	19.1	13.5	8.1	4.6	6.5	12.2	9.7	14.8
10 その他の借入金返済	9.0	8.3	5.1	5.2	5.0	5.1	5.6	0.0
11 保険	7.9	8.2	4.3	5.0	3.7	3.0	0.0	7.4
12 震災関連法令	14.6	25.0	18.1	17.0	12.1	6.8	11.1	0.0
13 税金	0.0	1.2	2.5	3.1	2.5	1.4	1.4	3.7
14 新たな融資	2.2	2.8	1.0	0.8	0.0	0.0	0.0	0.0
15 離婚・親族	3.4	2.8	6.2	6.1	6.9	9.1	4.2	11.1
16 遺言・相続	6.7	15.4	21.6	25.0	19.6	25.3	20.8	22.2
17 消費者被害	0.0	0.2	1.2	0.6	0.6	0.3	2.8	3.7
18 労働問題	6.7	6.2	4.8	2.7	3.1	1.4	1.4	3.7
19 外国人	0.0	0.1	0.2	0.0	0.0	0.0	0.0	0.0
20 危険負担・商事・会社関係	6.7	2.8	2.5	3.4	2.2	2.7	2.8	7.4
21 刑事	0.0	0.2	0.8	0.2	0.0	0.0	2.8	0.0
22 原子力発電所事故等	0.0	0.2	0.1	0.0	0.0	0.3	0.0	0.0
23 その他	3.4	5.5	4.5	9.4	6.2	8.4	6.9	0.0
24 震災以外	1.1	2.4	3.7	6.9	12.5	11.5	12.5	22.2

図表9-8
【宮城県】
相談受付月別にみた法律相談内容(塩竈市)

(%)

	2011年 3月相 談受付	4月相 談受付	5月相 談受付	6月相 談受付	7月相 談受付	8月相 談受付	9月相 談受付	10-12 月相談 受付
N	19	200	79	40	24	14	11	2
1 不動産所有権(滅失問題含む)	0.0	7.5	3.8	0.0	0.0	0.0	9.1	50.0
2 車・船等の所有権(滅失問題含む)	0.0	4.0	1.3	5.0	4.2	7.1	0.0	0.0
3 預金・株等の流動資産	0.0	0.5	0.0	0.0	0.0	0.0	0.0	0.0
4 不動産賃貸借(借地)	0.0	0.5	1.3	0.0	0.0	0.0	0.0	0.0
5 不動産賃貸借(借家)	21.1	21.5	20.3	27.5	20.8	7.1	18.2	50.0
6 工作物責任・相隣関係(妨害排除・予防・損害賠償)	10.5	20.5	16.5	15.0	8.3	28.6	9.1	0.0
7 境界	0.0	1.5	0.0	2.5	0.0	0.0	0.0	0.0
8 債権回収(貸金、売掛、請負等)	0.0	0.0	0.0	0.0	0.0	0.0	0.0	0.0
9 住宅・車・船等のローン、リース	21.1	7.0	2.5	0.0	4.2	0.0	0.0	0.0
10 その他の借入金返済	15.8	6.5	1.3	0.0	0.0	14.3	0.0	0.0
11 保険	15.8	8.5	3.8	2.5	4.2	0.0	0.0	0.0
12 震災関連法令	0.0	14.5	20.3	22.5	16.7	0.0	9.1	0.0
13 税金	0.0	0.5	0.0	0.0	4.2	7.1	9.1	0.0
14 新たな融資	0.0	1.5	0.0	0.0	0.0	0.0	0.0	0.0
15 離婚・親族	0.0	0.0	3.8	0.0	0.0	0.0	9.1	0.0
16 遺言・相続	10.5	10.0	7.6	12.5	8.3	7.1	9.1	0.0
17 消費者被害	0.0	0.0	1.3	5.0	4.2	0.0	9.1	0.0
18 労働問題	5.3	3.5	6.3	0.0	12.5	0.0	0.0	0.0
19 外国人	0.0	0.0	0.0	0.0	0.0	0.0	0.0	0.0
20 危険負担・商事・会社関係	15.8	7.5	6.3	2.5	4.2	7.1	0.0	0.0
21 刑事	0.0	0.0	0.0	0.0	0.0	0.0	0.0	0.0
22 原子力発電所事故等	0.0	0.0	0.0	0.0	0.0	0.0	0.0	0.0
23 その他	5.3	6.5	10.1	10.0	8.3	28.6	0.0	0.0
24 震災以外	0.0	2.5	1.3	2.5	8.3	0.0	18.2	0.0

図表9-9
【宮城県】
相談受付月別にみた法律相談内容(気仙沼市)

(%)

	2011年 3月相 談受付	4月相 談受付	5月相 談受付	6月相 談受付	7月相 談受付	8月相 談受付	9月相 談受付	10-12 月相談 受付
N	27	199	149	71	61	68	36	25
1 不動産所有権(滅失問題含む)	14.8	9.0	4.0	1.4	3.3	2.9	0.0	0.0
2 車・船等の所有権(滅失問題含む)	7.4	5.0	3.4	0.0	1.6	1.5	0.0	0.0
3 預金・株等の流動資産	0.0	2.5	0.0	0.0	1.6	0.0	0.0	0.0
4 不動産賃貸借(借地)	0.0	4.0	2.7	7.0	0.0	4.4	0.0	0.0
5 不動産賃貸借(借家)	3.7	12.1	11.4	25.4	8.2	4.4	2.8	4.0
6 工作物責任・相隣関係(妨害排除・予防・損害賠償)	3.7	4.5	4.7	0.0	1.6	2.9	0.0	0.0
7 境界	0.0	0.5	0.0	0.0	0.0	0.0	0.0	0.0
8 債権回収(貸金、売掛、請負等)	0.0	1.5	2.7	0.0	0.0	0.0	2.8	0.0
9 住宅・車・船等のローン、リース	14.8	13.1	13.4	9.9	14.8	35.3	13.9	36.0
10 その他の借入金返済	11.1	10.6	9.4	7.0	1.6	8.8	16.7	16.0
11 保険	0.0	6.5	5.4	2.8	6.6	2.9	0.0	0.0
12 震災関連法令	22.2	23.1	22.8	16.9	11.5	4.4	13.9	4.0
13 税金	0.0	1.0	0.0	0.0	1.6	1.5	2.8	0.0
14 新たな融資	0.0	2.0	1.3	2.8	0.0	1.5	0.0	4.0
15 離婚・親族	0.0	2.0	3.4	4.2	4.9	7.4	0.0	0.0
16 遺言・相続	7.4	8.0	14.1	11.3	26.2	14.7	25.0	16.0
17 消費者被害	0.0	0.0	0.0	0.0	1.6	0.0	0.0	0.0
18 労働問題	7.4	8.5	6.0	4.2	1.6	2.9	0.0	8.0
19 外国人	0.0	0.0	0.7	0.0	0.0	0.0	0.0	0.0
20 危険負担・商事・会社関係	7.4	4.0	2.7	1.4	3.3	0.0	0.0	0.0
21 刑事	0.0	0.0	0.7	0.0	0.0	0.0	0.0	0.0
22 原子力発電所事故等	0.0	0.0	0.0	0.0	0.0	0.0	0.0	0.0
23 その他	18.5	9.0	5.4	12.7	8.2	10.3	19.4	8.0
24 震災以外	3.7	1.0	2.0	2.8	9.8	4.4	5.6	12.0

図表9-10

【宮城県】

相談受付月別にみた法律相談内容(白石市)

(%)

	2011年 3月相 談受付	4月相 談受付	5月相 談受付	6月相 談受付	7月相 談受付	8月相 談受付	9月相 談受付	10-12 月相談 受付	
	N	5	18	12	9	9	12	7	0
1 不動産所有権(滅失問題含む)	20.0	5.6	0.0	0.0	0.0	8.3	0.0	0.0	
2 車・船等の所有権(滅失問題含む)	0.0	5.6	0.0	0.0	11.1	0.0	0.0	0.0	
3 預金・株等の流動資産	0.0	0.0	0.0	0.0	0.0	0.0	0.0	0.0	
4 不動産賃貸借(借地)	20.0	0.0	0.0	0.0	0.0	0.0	0.0	0.0	
5 不動産賃貸借(借家)	20.0	16.7	0.0	22.2	0.0	0.0	0.0	0.0	
6 工作物責任・相隣関係(妨害排除・予防・損害賠償)	0.0	16.7	16.7	11.1	0.0	16.7	14.3	0.0	
7 境界	0.0	0.0	0.0	0.0	0.0	0.0	0.0	0.0	
8 債権回収(貸金、売掛、請負等)	0.0	5.6	0.0	0.0	11.1	0.0	0.0	0.0	
9 住宅・車・船等のローン、リース	0.0	0.0	0.0	0.0	0.0	8.3	14.3	0.0	
10 その他の借入金返済	0.0	5.6	0.0	0.0	0.0	0.0	0.0	0.0	
11 保険	0.0	0.0	0.0	0.0	11.1	0.0	0.0	0.0	
12 震災関連法令	0.0	27.8	33.3	55.6	11.1	25.0	42.9	0.0	
13 税金	0.0	0.0	0.0	11.1	0.0	0.0	0.0	0.0	
14 新たな融資	0.0	0.0	0.0	0.0	0.0	0.0	0.0	0.0	
15 離婚・親族	0.0	0.0	8.3	0.0	11.1	0.0	14.3	0.0	
16 遺言・相続	40.0	5.6	0.0	0.0	22.2	25.0	0.0	0.0	
17 消費者被害	0.0	0.0	8.3	11.1	0.0	0.0	0.0	0.0	
18 労働問題	0.0	16.7	0.0	0.0	0.0	0.0	0.0	0.0	
19 外国人	0.0	0.0	0.0	0.0	0.0	0.0	0.0	0.0	
20 危険負担・商事・会社関係	0.0	0.0	0.0	0.0	0.0	0.0	0.0	0.0	
21 刑事	0.0	0.0	0.0	0.0	0.0	0.0	0.0	0.0	
22 原子力発電所事故等	0.0	0.0	0.0	0.0	22.2	8.3	0.0	0.0	
23 その他	20.0	0.0	33.3	0.0	11.1	8.3	0.0	0.0	
24 震災以外	0.0	5.6	0.0	0.0	0.0	8.3	14.3	0.0	

図表9-11

【宮城県】

相談受付月別にみた法律相談内容(名取市)

(%)

	2011年 3月相 談受付	4月相 談受付	5月相 談受付	6月相 談受付	7月相 談受付	8月相 談受付	9月相 談受付	10-12 月相談 受付
N	24	196	80	45	23	15	3	9
1 不動産所有権(滅失問題含む)	4.2	9.2	0.0	2.2	13.0	0.0	33.3	0.0
2 車・船等の所有権(滅失問題含む)	4.2	3.1	2.5	2.2	0.0	0.0	0.0	0.0
3 預金・株等の流動資産	0.0	1.5	0.0	0.0	0.0	0.0	0.0	0.0
4 不動産賃貸借(借地)	0.0	1.0	0.0	0.0	4.3	0.0	0.0	0.0
5 不動産賃貸借(借家)	16.7	10.7	17.5	24.4	17.4	13.3	0.0	0.0
6 工作物責任・相隣関係(妨害排除・予防・損害賠償)	16.7	8.2	10.0	4.4	4.3	0.0	0.0	0.0
7 境界	0.0	1.0	0.0	0.0	0.0	0.0	0.0	0.0
8 債権回収(貸金、売掛、請負等)	0.0	0.5	1.3	0.0	0.0	0.0	0.0	0.0
9 住宅・車・船等のローン、リース	16.7	16.3	8.8	6.7	8.7	13.3	0.0	11.1
10 その他の借入金返済	0.0	3.6	1.3	4.4	4.3	6.7	0.0	0.0
11 保険	4.2	6.6	8.8	8.9	8.7	6.7	0.0	11.1
12 震災関連法令	16.7	25.5	17.5	17.8	0.0	46.7	33.3	11.1
13 税金	0.0	2.6	0.0	2.2	4.3	0.0	0.0	0.0
14 新たな融資	0.0	1.5	1.3	0.0	0.0	0.0	0.0	0.0
15 離婚・親族	0.0	6.1	3.8	0.0	4.3	13.3	0.0	0.0
16 遺言・相続	8.3	10.2	18.8	13.3	17.4	13.3	0.0	33.3
17 消費者被害	0.0	0.0	1.3	4.4	0.0	0.0	0.0	0.0
18 労働問題	0.0	6.1	5.0	0.0	0.0	6.7	0.0	11.1
19 外国人	0.0	0.0	0.0	0.0	0.0	0.0	0.0	0.0
20 危険負担・商事・会社関係	16.7	3.6	1.3	0.0	0.0	0.0	0.0	0.0
21 刑事	0.0	0.5	0.0	0.0	4.3	0.0	0.0	0.0
22 原子力発電所事故等	4.2	0.5	0.0	0.0	0.0	0.0	0.0	0.0
23 その他	0.0	8.2	5.0	13.3	13.0	13.3	0.0	11.1
24 震災以外	0.0	0.5	5.0	4.4	13.0	0.0	66.7	22.2

図表9-12

【宮城県】

相談受付月別にみた法律相談内容(岩沼市)

(%)

	2011年 3月相 談受付	4月相 談受付	5月相 談受付	6月相 談受付	7月相 談受付	8月相 談受付	9月相 談受付	10-12 月相談 受付
N	16	53	37	14	10	13	9	0
1 不動産所有権(滅失問題含む)	6.3	11.3	0.0	0.0	0.0	0.0	11.1	0.0
2 車・船等の所有権(滅失問題含む)	25.0	5.7	2.7	0.0	20.0	0.0	0.0	0.0
3 預金・株等の流動資産	0.0	1.9	0.0	0.0	0.0	0.0	0.0	0.0
4 不動産賃貸借(借地)	0.0	1.9	2.7	0.0	0.0	0.0	0.0	0.0
5 不動産賃貸借(借家)	0.0	9.4	24.3	21.4	20.0	7.7	11.1	0.0
6 工作物責任・相隣関係(妨害排除・予防・損害賠償)	0.0	22.6	5.4	7.1	0.0	0.0	0.0	0.0
7 境界	0.0	1.9	0.0	0.0	0.0	0.0	0.0	0.0
8 債権回収(貸金、売掛、請負等)	0.0	0.0	0.0	0.0	0.0	0.0	11.1	0.0
9 住宅・車・船等のローン、リース	6.3	5.7	8.1	14.3	0.0	15.4	11.1	0.0
10 その他の借入金返済	12.5	3.8	5.4	0.0	0.0	7.7	0.0	0.0
11 保険	6.3	9.4	5.4	7.1	0.0	15.4	0.0	0.0
12 震災関連法令	18.8	15.1	18.9	14.3	20.0	15.4	22.2	0.0
13 税金	0.0	3.8	2.7	0.0	0.0	0.0	0.0	0.0
14 新たな融資	0.0	0.0	2.7	0.0	0.0	0.0	0.0	0.0
15 離婚・親族	0.0	0.0	2.7	0.0	0.0	23.1	11.1	0.0
16 遺言・相続	18.8	13.2	16.2	7.1	10.0	7.7	11.1	0.0
17 消費者被害	0.0	0.0	0.0	0.0	20.0	0.0	0.0	0.0
18 労働問題	12.5	13.2	2.7	14.3	0.0	0.0	0.0	0.0
19 外国人	0.0	0.0	0.0	0.0	0.0	0.0	0.0	0.0
20 危険負担・商事・会社関係	0.0	3.8	5.4	0.0	0.0	7.7	0.0	0.0
21 刑事	0.0	0.0	2.7	0.0	0.0	0.0	0.0	0.0
22 原子力発電所事故等	6.3	0.0	0.0	0.0	0.0	0.0	0.0	0.0
23 その他	6.3	5.7	0.0	14.3	10.0	0.0	11.1	0.0
24 震災以外	0.0	0.0	2.7	14.3	10.0	15.4	11.1	0.0

図表9-13
【宮城県】
相談受付月別にみた法律相談内容(登米市)

(%)

	2011年 3月相 談受付	4月相 談受付	5月相 談受付	6月相 談受付	7月相 談受付	8月相 談受付	9月相 談受付	10-12 月相談 受付
	N 15	21	14	12	5	6	7	0
1 不動産所有権(滅失問題含む)	0.0	0.0	0.0	0.0	0.0	0.0	0.0	0.0
2 車・船等の所有権(滅失問題含む)	0.0	0.0	0.0	0.0	0.0	0.0	0.0	0.0
3 預金・株等の流動資産	0.0	0.0	0.0	0.0	0.0	0.0	0.0	0.0
4 不動産賃貸借(借地)	0.0	0.0	0.0	0.0	0.0	0.0	0.0	0.0
5 不動産賃貸借(借家)	6.7	19.0	28.6	16.7	40.0	0.0	14.3	0.0
6 工作物責任・相隣関係(妨害排除・予防・損害賠償)	13.3	14.3	0.0	8.3	0.0	0.0	0.0	0.0
7 境界	0.0	0.0	0.0	0.0	0.0	0.0	0.0	0.0
8 債権回収(貸金、売掛、請負等)	0.0	0.0	0.0	0.0	0.0	0.0	0.0	0.0
9 住宅・車・船等のローン、リース	0.0	0.0	7.1	8.3	40.0	50.0	14.3	0.0
10 その他の借入金返済	26.7	4.8	14.3	0.0	0.0	0.0	0.0	0.0
11 保険	0.0	0.0	21.4	8.3	0.0	16.7	0.0	0.0
12 震災関連法令	0.0	47.6	21.4	16.7	0.0	0.0	14.3	0.0
13 税金	0.0	0.0	0.0	0.0	0.0	0.0	0.0	0.0
14 新たな融資	0.0	0.0	0.0	0.0	0.0	0.0	28.6	0.0
15 離婚・親族	0.0	0.0	0.0	0.0	0.0	0.0	0.0	0.0
16 遺言・相続	6.7	0.0	7.1	25.0	0.0	16.7	14.3	0.0
17 消費者被害	0.0	0.0	0.0	0.0	0.0	0.0	0.0	0.0
18 労働問題	6.7	23.8	14.3	8.3	0.0	0.0	0.0	0.0
19 外国人	0.0	0.0	0.0	0.0	0.0	0.0	0.0	0.0
20 危険負担・商事・会社関係	26.7	4.8	0.0	0.0	0.0	0.0	0.0	0.0
21 刑事	6.7	0.0	0.0	0.0	0.0	0.0	0.0	0.0
22 原子力発電所事故等	0.0	0.0	0.0	0.0	0.0	0.0	0.0	0.0
23 その他	6.7	0.0	0.0	8.3	20.0	0.0	14.3	0.0
24 震災以外	0.0	0.0	0.0	0.0	0.0	16.7	0.0	0.0

図表9-14

【宮城県】

相談受付月別にみた法律相談内容(東松島市)

(%)

	2011年 3月相 談受付	4月相 談受付	5月相 談受付	6月相 談受付	7月相 談受付	8月相 談受付	9月相 談受付	10-12 月相談 受付
N	56	202	98	56	25	25	13	8
1 不動産所有権(滅失問題含む)	5.4	10.9	3.1	5.4	0.0	4.0	7.7	12.5
2 車・船等の所有権(滅失問題含む)	3.6	4.5	5.1	0.0	0.0	0.0	7.7	0.0
3 預金・株等の流動資産	0.0	1.0	0.0	0.0	0.0	0.0	0.0	0.0
4 不動産賃貸借(借地)	0.0	0.5	1.0	0.0	0.0	4.0	0.0	0.0
5 不動産賃貸借(借家)	17.9	13.4	14.3	26.8	8.0	12.0	7.7	12.5
6 工作物責任・相隣関係(妨害排除・予防・損害賠償)	3.6	5.9	3.1	1.8	0.0	0.0	0.0	0.0
7 境界	1.8	1.0	0.0	0.0	0.0	4.0	0.0	0.0
8 債権回収(貸金、売掛、請負等)	0.0	1.5	4.1	0.0	0.0	0.0	0.0	0.0
9 住宅・車・船等のローン、リース	14.3	12.9	10.2	5.4	24.0	20.0	23.1	25.0
10 その他の借入金返済	5.4	4.5	3.1	3.6	4.0	4.0	15.4	0.0
11 保険	12.5	6.4	9.2	5.4	4.0	4.0	7.7	0.0
12 震災関連法令	33.9	31.2	17.3	17.9	12.0	0.0	23.1	0.0
13 税金	3.6	2.5	1.0	5.4	4.0	4.0	0.0	0.0
14 新たな融資	7.1	1.5	2.0	1.8	0.0	0.0	0.0	12.5
15 離婚・親族	1.8	4.0	5.1	5.4	4.0	0.0	0.0	0.0
16 遺言・相続	12.5	13.9	14.3	14.3	4.0	20.0	15.4	37.5
17 消費者被害	0.0	0.0	0.0	1.8	0.0	0.0	0.0	0.0
18 労働問題	19.6	5.0	5.1	1.8	8.0	0.0	0.0	0.0
19 外国人	1.8	0.0	0.0	0.0	0.0	0.0	0.0	0.0
20 危険負担・商事・会社関係	5.4	1.5	5.1	5.4	4.0	8.0	0.0	0.0
21 刑事	0.0	0.0	0.0	0.0	0.0	0.0	7.7	0.0
22 原子力発電所事故等	0.0	0.0	2.0	0.0	0.0	0.0	0.0	0.0
23 その他	5.4	5.4	3.1	8.9	12.0	16.0	15.4	0.0
24 震災以外	0.0	2.5	2.0	5.4	12.0	8.0	0.0	25.0

図表9-15
【宮城県】
相談受付月別にみた法律相談内容(大崎市)

									(%)
	2011年 3月相 談受付	4月相 談受付	5月相 談受付	6月相 談受付	7月相 談受付	8月相 談受付	9月相 談受付	10-12 月相談 受付	
	N	21	59	53	28	11	15	6	3
1 不動産所有権(滅失問題含む)	0.0	5.1	3.8	0.0	9.1	13.3	16.7	0.0	
2 車・船等の所有権(滅失問題含む)	0.0	5.1	0.0	0.0	9.1	0.0	0.0	0.0	
3 預金・株等の流動資産	4.8	0.0	0.0	0.0	0.0	0.0	0.0	0.0	
4 不動産賃貸借(借地)	0.0	1.7	0.0	0.0	0.0	0.0	0.0	0.0	
5 不動産賃貸借(借家)	19.0	32.2	28.3	28.6	9.1	20.0	0.0	66.7	
6 工作物責任・相隣関係(妨害排除・予防・損害賠償)	23.8	11.9	11.3	21.4	9.1	6.7	16.7	0.0	
7 境界	0.0	3.4	3.8	0.0	0.0	0.0	0.0	0.0	
8 債権回収(貸金、売掛、請負等)	0.0	1.7	1.9	0.0	0.0	0.0	0.0	0.0	
9 住宅・車・船等のローン、リース	4.8	3.4	1.9	3.6	9.1	20.0	0.0	0.0	
10 その他の借入金返済	9.5	0.0	7.5	0.0	0.0	6.7	0.0	0.0	
11 保険	0.0	6.8	1.9	10.7	0.0	0.0	0.0	0.0	
12 震災関連法令	4.8	13.6	17.0	14.3	0.0	6.7	0.0	0.0	
13 税金	0.0	0.0	0.0	0.0	18.2	6.7	0.0	0.0	
14 新たな融資	4.8	0.0	1.9	3.6	0.0	0.0	0.0	0.0	
15 離婚・親族	4.8	0.0	0.0	0.0	0.0	0.0	0.0	0.0	
16 遺言・相続	0.0	1.7	5.7	3.6	0.0	6.7	33.3	33.3	
17 消費者被害	4.8	0.0	1.9	3.6	9.1	0.0	16.7	0.0	
18 労働問題	4.8	8.5	5.7	3.6	0.0	0.0	16.7	0.0	
19 外国人	0.0	0.0	0.0	0.0	0.0	0.0	0.0	0.0	
20 危険負担・商事・会社関係	0.0	1.7	1.9	3.6	0.0	0.0	0.0	0.0	
21 刑事	0.0	0.0	0.0	0.0	0.0	0.0	0.0	0.0	
22 原子力発電所事故等	0.0	0.0	0.0	0.0	0.0	0.0	0.0	0.0	
23 その他	28.6	10.2	17.0	21.4	18.2	13.3	0.0	33.3	
24 震災以外	0.0	3.4	1.9	3.6	9.1	6.7	0.0	0.0	

図表9-16

【宮城県】

相談受付月別にみた法律相談内容(亶理郡全体)

(%)

	2011年 3月相 談受付	4月相 談受付	5月相 談受付	6月相 談受付	7月相 談受付	8月相 談受付	9月相 談受付	10-12 月相談 受付
N	65	260	89	39	26	32	14	4
1 不動産所有権(滅失問題含む)	7.7	9.6	3.4	2.6	3.8	3.1	0.0	0.0
2 車・船等の所有権(滅失問題含む)	4.6	4.6	0.0	2.6	3.8	3.1	0.0	0.0
3 預金・株等の流動資産	9.2	0.4	2.2	0.0	0.0	0.0	0.0	0.0
4 不動産賃貸借(借地)	0.0	0.4	3.4	0.0	0.0	0.0	0.0	0.0
5 不動産賃貸借(借家)	3.1	2.3	4.5	5.1	0.0	9.4	7.1	25.0
6 工作物責任・相隣関係(妨害排除・予防・損害賠償)	15.4	5.8	0.0	0.0	0.0	0.0	0.0	0.0
7 境界	0.0	0.8	0.0	0.0	0.0	0.0	0.0	0.0
8 債権回収(貸金、売掛、請負等)	0.0	0.4	1.1	0.0	0.0	0.0	0.0	0.0
9 住宅・車・船等のローン、リース	26.2	16.5	13.5	17.9	15.4	37.5	50.0	0.0
10 その他の借入金返済	6.2	1.9	3.4	5.1	3.8	6.3	0.0	25.0
11 保険	20.0	7.7	6.7	7.7	0.0	0.0	0.0	0.0
12 震災関連法令	23.1	28.8	12.4	23.1	23.1	3.1	0.0	0.0
13 税金	3.1	3.8	4.5	0.0	0.0	0.0	0.0	0.0
14 新たな融資	1.5	1.5	1.1	0.0	0.0	0.0	0.0	0.0
15 離婚・親族	0.0	1.9	6.7	0.0	3.8	0.0	0.0	25.0
16 遺言・相続	7.7	11.5	30.3	17.9	19.2	12.5	7.1	0.0
17 消費者被害	0.0	0.8	2.2	5.1	0.0	0.0	0.0	0.0
18 労働問題	1.5	6.5	3.4	10.3	0.0	0.0	0.0	0.0
19 外国人	0.0	0.0	0.0	0.0	0.0	0.0	0.0	0.0
20 危険負担・商事・会社関係	3.1	1.2	4.5	0.0	0.0	9.4	0.0	0.0
21 刑事	0.0	0.0	1.1	0.0	0.0	0.0	0.0	0.0
22 原子力発電所事故等	0.0	0.8	0.0	0.0	3.8	3.1	0.0	0.0
23 その他	10.8	9.6	5.6	10.3	15.4	18.8	28.6	25.0
24 震災以外	0.0	3.1	3.4	5.1	15.4	3.1	14.3	0.0

図表9-17

【宮城県】

相談受付月別にみた法律相談内容(亘理町)

(%)

	2011年 3月相 談受付	4月相 談受付	5月相 談受付	6月相 談受付	7月相 談受付	8月相 談受付	9月相 談受付	10-12 月相談 受付
N	15	91	61	25	17	14	7	2
1 不動産所有権(滅失問題含む)	6.7	7.7	3.3	0.0	5.9	0.0	0.0	0.0
2 車・船等の所有権(滅失問題含む)	0.0	8.8	0.0	4.0	5.9	0.0	0.0	0.0
3 預金・株等の流動資産	0.0	0.0	1.6	0.0	0.0	0.0	0.0	0.0
4 不動産賃貸借(借地)	0.0	0.0	3.3	0.0	0.0	0.0	0.0	0.0
5 不動産賃貸借(借家)	13.3	2.2	1.6	0.0	0.0	14.3	0.0	0.0
6 工作物責任・相隣関係(妨害排除・予防・損害賠償)	13.3	11.0	0.0	0.0	0.0	0.0	0.0	0.0
7 境界	0.0	2.2	0.0	0.0	0.0	0.0	0.0	0.0
8 債権回収(貸金、売掛、請負等)	0.0	1.1	1.6	0.0	0.0	0.0	0.0	0.0
9 住宅・車・船等のローン、リース	20.0	12.1	16.4	20.0	17.6	35.7	42.9	0.0
10 その他の借入金返済	0.0	1.1	3.3	0.0	5.9	7.1	0.0	50.0
11 保険	6.7	8.8	8.2	8.0	0.0	0.0	0.0	0.0
12 震災関連法令	13.3	23.1	8.2	32.0	17.6	0.0	0.0	0.0
13 税金	6.7	3.3	3.3	0.0	0.0	0.0	0.0	0.0
14 新たな融資	0.0	3.3	1.6	0.0	0.0	0.0	0.0	0.0
15 離婚・親族	0.0	0.0	8.2	0.0	0.0	0.0	0.0	0.0
16 遺言・相続	13.3	13.2	27.9	16.0	17.6	7.1	0.0	0.0
17 消費者被害	0.0	1.1	3.3	0.0	0.0	0.0	0.0	0.0
18 労働問題	0.0	5.5	4.9	16.0	0.0	0.0	0.0	0.0
19 外国人	0.0	0.0	0.0	0.0	0.0	0.0	0.0	0.0
20 危険負担・商事・会社関係	6.7	1.1	6.6	0.0	0.0	0.0	0.0	0.0
21 刑事	0.0	0.0	0.0	0.0	0.0	0.0	0.0	0.0
22 原子力発電所事故等	0.0	0.0	0.0	0.0	5.9	7.1	0.0	0.0
23 その他	6.7	11.0	6.6	8.0	17.6	28.6	42.9	50.0
24 震災以外	0.0	2.2	4.9	4.0	11.8	0.0	14.3	0.0

図表9-18
【宮城県】
相談受付月別にみた法律相談内容(山元町)

(%)

	2011年 3月相 談受付	4月相 談受付	5月相 談受付	6月相 談受付	7月相 談受付	8月相 談受付	9月相 談受付	10-12 月相談 受付
N	45	149	27	14	9	18	7	2
1 不動産所有権(滅失問題含む)	8.9	12.1	3.7	7.1	0.0	5.6	0.0	0.0
2 車・船等の所有権(滅失問題含む)	6.7	2.7	0.0	0.0	0.0	5.6	0.0	0.0
3 預金・株等の流動資産	13.3	0.7	0.0	0.0	0.0	0.0	0.0	0.0
4 不動産賃貸借(借地)	0.0	0.0	3.7	0.0	0.0	0.0	0.0	0.0
5 不動産賃貸借(借家)	0.0	2.7	11.1	14.3	0.0	5.6	14.3	50.0
6 工作物責任・相隣関係(妨害排除・予防・損害賠償)	17.8	2.7	0.0	0.0	0.0	0.0	0.0	0.0
7 境界	0.0	0.0	0.0	0.0	0.0	0.0	0.0	0.0
8 債権回収(貸金、売掛、請負等)	0.0	0.0	0.0	0.0	0.0	0.0	0.0	0.0
9 住宅・車・船等のローン、リース	31.1	20.8	7.4	14.3	11.1	38.9	57.1	0.0
10 その他の借入金返済	2.2	1.3	3.7	14.3	0.0	5.6	0.0	0.0
11 保険	26.7	7.4	3.7	7.1	0.0	0.0	0.0	0.0
12 震災関連法令	24.4	31.5	22.2	7.1	33.3	5.6	0.0	0.0
13 税金	2.2	4.7	7.4	0.0	0.0	0.0	0.0	0.0
14 新たな融資	2.2	0.7	0.0	0.0	0.0	0.0	0.0	0.0
15 離婚・親族	0.0	3.4	3.7	0.0	11.1	0.0	0.0	50.0
16 遺言・相続	6.7	9.4	37.0	21.4	22.2	16.7	14.3	0.0
17 消費者被害	0.0	0.7	0.0	14.3	0.0	0.0	0.0	0.0
18 労働問題	2.2	6.7	0.0	0.0	0.0	0.0	0.0	0.0
19 外国人	0.0	0.0	0.0	0.0	0.0	0.0	0.0	0.0
20 危険負担・商事・会社関係	2.2	1.3	0.0	0.0	0.0	16.7	0.0	0.0
21 刑事	0.0	0.0	3.7	0.0	0.0	0.0	0.0	0.0
22 原子力発電所事故等	0.0	0.0	0.0	0.0	0.0	0.0	0.0	0.0
23 その他	13.3	9.4	0.0	14.3	11.1	11.1	14.3	0.0
24 震災以外	0.0	3.4	0.0	7.1	22.2	5.6	14.3	0.0

図表9-19

【宮城県】

相談受付月別にみた法律相談内容(松島町)

(%)

	2011年 3月相 談受付	4月相 談受付	5月相 談受付	6月相 談受付	7月相 談受付	8月相 談受付	9月相 談受付	10-12 月相談 受付
	N	6	14	30	19	10	6	2
1 不動産所有権(滅失問題含む)	0.0	14.3	0.0	10.5	10.0	0.0	0.0	0.0
2 車・船等の所有権(滅失問題含む)	16.7	7.1	0.0	0.0	0.0	0.0	0.0	0.0
3 預金・株等の流動資産	0.0	0.0	0.0	0.0	0.0	0.0	0.0	0.0
4 不動産賃貸借(借地)	0.0	0.0	0.0	0.0	0.0	0.0	0.0	0.0
5 不動産賃貸借(借家)	0.0	14.3	26.7	5.3	0.0	0.0	0.0	0.0
6 工作物責任・相隣関係(妨害排除・予防・損害賠償)	16.7	7.1	6.7	10.5	20.0	0.0	0.0	0.0
7 境界	0.0	0.0	0.0	0.0	0.0	16.7	0.0	0.0
8 債権回収(貸金、売掛、請負等)	0.0	0.0	0.0	0.0	0.0	0.0	0.0	0.0
9 住宅・車・船等のローン、リース	33.3	0.0	6.7	0.0	0.0	16.7	0.0	0.0
10 その他の借入金返済	16.7	0.0	0.0	0.0	0.0	16.7	50.0	0.0
11 保険	0.0	7.1	0.0	0.0	10.0	16.7	0.0	0.0
12 震災関連法令	0.0	35.7	16.7	21.1	10.0	0.0	0.0	50.0
13 税金	0.0	0.0	3.3	0.0	10.0	0.0	0.0	0.0
14 新たな融資	0.0	0.0	0.0	0.0	0.0	0.0	0.0	0.0
15 離婚・親族	0.0	0.0	0.0	0.0	0.0	0.0	0.0	0.0
16 遺言・相続	16.7	14.3	23.3	5.3	40.0	16.7	50.0	0.0
17 消費者被害	0.0	0.0	0.0	5.3	10.0	0.0	0.0	0.0
18 労働問題	16.7	28.6	6.7	5.3	10.0	16.7	0.0	0.0
19 外国人	0.0	0.0	0.0	0.0	0.0	0.0	0.0	0.0
20 危険負担・商事・会社関係	0.0	0.0	3.3	0.0	0.0	0.0	0.0	0.0
21 刑事	0.0	0.0	0.0	0.0	0.0	0.0	0.0	0.0
22 原子力発電所事故等	0.0	0.0	0.0	0.0	0.0	0.0	0.0	0.0
23 その他	0.0	7.1	6.7	5.3	0.0	0.0	0.0	50.0
24 震災以外	0.0	0.0	10.0	36.8	0.0	0.0	0.0	0.0

図表9-20

【宮城県】

相談受付月別にみた法律相談内容(七ヶ浜町)

(%)

	2011年 3月相 談受付	4月相 談受付	5月相 談受付	6月相 談受付	7月相 談受付	8月相 談受付	9月相 談受付	10-12 月相談 受付
N	3	113	49	11	6	4	0	5
1 不動産所有権(滅失問題含む)	0.0	11.5	8.2	0.0	0.0	25.0	0.0	0.0
2 車・船等の所有権(滅失問題含む)	0.0	5.3	6.1	0.0	0.0	0.0	0.0	0.0
3 預金・株等の流動資産	0.0	1.8	0.0	0.0	0.0	0.0	0.0	0.0
4 不動産賃貸借(借地)	0.0	0.0	2.0	0.0	0.0	0.0	0.0	0.0
5 不動産賃貸借(借家)	0.0	2.7	16.3	9.1	33.3	0.0	0.0	0.0
6 工作物責任・相隣関係(妨害排除・予防・損害賠償)	0.0	8.0	22.4	0.0	0.0	0.0	0.0	0.0
7 境界	0.0	0.0	0.0	0.0	0.0	0.0	0.0	0.0
8 債権回収(貸金、売掛、請負等)	0.0	0.9	4.1	0.0	0.0	0.0	0.0	20.0
9 住宅・車・船等のローン、リース	33.3	23.9	12.2	9.1	0.0	25.0	0.0	20.0
10 その他の借入金返済	0.0	3.5	0.0	0.0	0.0	0.0	0.0	0.0
11 保険	0.0	11.5	6.1	9.1	0.0	25.0	0.0	0.0
12 震災関連法令	33.3	32.7	12.2	27.3	0.0	0.0	0.0	20.0
13 税金	0.0	1.8	0.0	0.0	0.0	0.0	0.0	0.0
14 新たな融資	0.0	4.4	0.0	0.0	0.0	0.0	0.0	0.0
15 離婚・親族	0.0	1.8	2.0	0.0	0.0	0.0	0.0	0.0
16 遺言・相続	33.3	8.0	6.1	9.1	16.7	25.0	0.0	0.0
17 消費者被害	0.0	0.0	0.0	0.0	0.0	25.0	0.0	0.0
18 労働問題	0.0	2.7	6.1	9.1	0.0	0.0	0.0	0.0
19 外国人	0.0	0.0	0.0	0.0	0.0	0.0	0.0	0.0
20 危険負担・商事・会社関係	0.0	3.5	4.1	0.0	0.0	0.0	0.0	0.0
21 刑事	0.0	0.0	0.0	0.0	0.0	0.0	0.0	0.0
22 原子力発電所事故等	0.0	0.0	0.0	0.0	0.0	0.0	0.0	0.0
23 その他	0.0	3.5	4.1	9.1	16.7	0.0	0.0	0.0
24 震災以外	0.0	0.9	4.1	18.2	33.3	25.0	0.0	40.0

図表9-21

【宮城県】

相談受付月別にみた法律相談内容(利府町)

(%)

	2011年 3月相 談受付	4月相 談受付	5月相 談受付	6月相 談受付	7月相 談受付	8月相 談受付	9月相 談受付	10-12 月相 談受付
N	9	66	52	17	6	9	5	0
1 不動産所有権(滅失問題含む)	0.0	6.1	15.4	17.6	0.0	0.0	20.0	0.0
2 車・船等の所有権(滅失問題含む)	11.1	0.0	1.9	23.5	0.0	0.0	0.0	0.0
3 預金・株等の流動資産	0.0	1.5	0.0	0.0	0.0	0.0	0.0	0.0
4 不動産賃貸借(借地)	0.0	0.0	1.9	5.9	0.0	11.1	0.0	0.0
5 不動産賃貸借(借家)	11.1	19.7	11.5	0.0	0.0	11.1	0.0	0.0
6 工作物責任・相隣関係(妨害排除・予防・損害賠償)	44.4	15.2	21.2	11.8	16.7	11.1	0.0	0.0
7 境界	0.0	0.0	1.9	0.0	0.0	0.0	0.0	0.0
8 債権回収(貸金、売掛、請負等)	0.0	0.0	0.0	0.0	0.0	0.0	0.0	0.0
9 住宅・車・船等のローン、リース	11.1	7.6	3.8	11.8	0.0	33.3	20.0	0.0
10 その他の借入金返済	0.0	1.5	3.8	0.0	0.0	0.0	0.0	0.0
11 保険	11.1	4.5	1.9	17.6	16.7	0.0	0.0	0.0
12 震災関連法令	11.1	21.2	28.8	11.8	0.0	0.0	20.0	0.0
13 税金	0.0	1.5	5.8	0.0	16.7	0.0	0.0	0.0
14 新たな融資	0.0	0.0	1.9	5.9	0.0	0.0	0.0	0.0
15 離婚・親族	0.0	0.0	0.0	5.9	0.0	0.0	0.0	0.0
16 遺言・相続	0.0	13.6	5.8	5.9	0.0	11.1	0.0	0.0
17 消費者被害	0.0	3.0	0.0	0.0	0.0	0.0	0.0	0.0
18 労働問題	0.0	9.1	1.9	0.0	0.0	0.0	0.0	0.0
19 外国人	0.0	0.0	0.0	0.0	0.0	0.0	0.0	0.0
20 危険負担・商事・会社関係	33.3	1.5	1.9	5.9	0.0	11.1	0.0	0.0
21 刑事	0.0	0.0	0.0	0.0	0.0	0.0	0.0	0.0
22 原子力発電所事故等	0.0	0.0	0.0	0.0	16.7	0.0	0.0	0.0
23 その他	0.0	6.1	1.9	11.8	33.3	44.4	40.0	0.0
24 震災以外	0.0	0.0	3.8	5.9	0.0	0.0	0.0	0.0

図表9-22

【宮城県】

相談受付月別にみた法律相談内容(女川町)

(%)

	2011年 3月相 談受付	4月相 談受付	5月相 談受付	6月相 談受付	7月相 談受付	8月相 談受付	9月相 談受付	10-12 月相談 受付
N	5	104	87	41	12	12	8	3
1 不動産所有権(滅失問題含む)	0.0	12.5	6.9	17.1	0.0	16.7	0.0	0.0
2 車・船等の所有権(滅失問題含む)	0.0	2.9	1.1	2.4	0.0	0.0	0.0	0.0
3 預金・株等の流動資産	0.0	3.8	2.3	2.4	0.0	0.0	0.0	0.0
4 不動産賃貸借(借地)	0.0	1.0	1.1	0.0	0.0	0.0	0.0	0.0
5 不動産賃貸借(借家)	0.0	1.9	9.2	0.0	8.3	0.0	12.5	0.0
6 工作物責任・相隣関係(妨害排除・予防・損害賠償)	0.0	3.8	1.1	2.4	8.3	8.3	0.0	0.0
7 境界	0.0	0.0	0.0	0.0	0.0	0.0	0.0	0.0
8 債権回収(貸金、売掛、請負等)	0.0	0.0	1.1	0.0	0.0	0.0	0.0	0.0
9 住宅・車・船等のローン、リース	0.0	10.6	5.7	9.8	16.7	0.0	0.0	33.3
10 その他の借入金返済	40.0	7.7	9.2	7.3	8.3	16.7	0.0	0.0
11 保険	20.0	9.6	6.9	2.4	8.3	16.7	0.0	0.0
12 震災関連法令	0.0	27.9	23.0	14.6	16.7	8.3	37.5	0.0
13 税金	0.0	1.9	4.6	7.3	0.0	0.0	0.0	0.0
14 新たな融資	0.0	3.8	0.0	2.4	0.0	0.0	12.5	0.0
15 離婚・親族	0.0	0.0	3.4	4.9	8.3	8.3	0.0	33.3
16 遺言・相続	0.0	22.1	28.7	26.8	25.0	25.0	12.5	66.7
17 消費者被害	0.0	0.0	0.0	0.0	0.0	0.0	0.0	0.0
18 労働問題	40.0	4.8	3.4	7.3	0.0	0.0	0.0	0.0
19 外国人	0.0	0.0	0.0	0.0	0.0	0.0	0.0	0.0
20 危険負担・商事・会社関係	20.0	4.8	4.6	4.9	0.0	8.3	0.0	0.0
21 刑事	0.0	0.0	0.0	2.4	0.0	0.0	0.0	0.0
22 原子力発電所事故等	0.0	0.0	0.0	0.0	0.0	0.0	0.0	0.0
23 その他	20.0	5.8	6.9	7.3	8.3	8.3	25.0	0.0
24 震災以外	0.0	2.9	9.2	0.0	16.7	0.0	0.0	0.0

図表9-23
【宮城県】
相談受付月別にみた法律相談内容(南三陸町)

(%)

	2011年 3月相 談受付	4月相 談受付	5月相 談受付	6月相 談受付	7月相 談受付	8月相 談受付	9月相 談受付	10-12 月相談 受付
N	54	75	55	71	44	33	22	3
1 不動産所有権(滅失問題含む)	5.6	10.7	7.3	9.9	9.1	0.0	0.0	0.0
2 車・船等の所有権(滅失問題含む)	1.9	4.0	3.6	1.4	2.3	0.0	0.0	0.0
3 預金・株等の流動資産	7.4	0.0	1.8	0.0	0.0	0.0	0.0	0.0
4 不動産賃貸借(借地)	0.0	1.3	1.8	1.4	0.0	3.0	0.0	0.0
5 不動産賃貸借(借家)	3.7	6.7	9.1	4.2	0.0	3.0	4.5	0.0
6 工作物責任・相隣関係(妨害排除・予防・損害賠償)	0.0	4.0	0.0	1.4	0.0	0.0	0.0	0.0
7 境界	0.0	0.0	3.6	0.0	0.0	0.0	0.0	0.0
8 債権回収(貸金、売掛、請負等)	1.9	2.7	1.8	0.0	2.3	3.0	4.5	0.0
9 住宅・車・船等のローン、リース	27.8	17.3	10.9	9.9	15.9	15.2	18.2	0.0
10 その他の借入金返済	27.8	14.7	10.9	8.5	2.3	12.1	4.5	33.3
11 保険	20.4	8.0	10.9	5.6	2.3	3.0	0.0	0.0
12 震災関連法令	38.9	33.3	23.6	12.7	15.9	6.1	13.6	33.3
13 税金	5.6	5.3	0.0	0.0	0.0	3.0	4.5	0.0
14 新たな融資	1.9	1.3	0.0	0.0	2.3	0.0	0.0	0.0
15 離婚・親族	0.0	1.3	1.8	4.2	9.1	9.1	9.1	0.0
16 遺言・相続	5.6	8.0	7.3	22.5	25.0	18.2	22.7	33.3
17 消費者被害	0.0	0.0	1.8	1.4	0.0	0.0	4.5	0.0
18 労働問題	18.5	2.7	5.5	4.2	0.0	3.0	0.0	0.0
19 外国人	0.0	0.0	0.0	0.0	0.0	0.0	0.0	0.0
20 危険負担・商事・会社関係	5.6	1.3	5.5	1.4	0.0	6.1	4.5	0.0
21 刑事	0.0	0.0	0.0	0.0	0.0	0.0	0.0	0.0
22 原子力発電所事故等	0.0	0.0	0.0	0.0	0.0	0.0	0.0	0.0
23 その他	11.1	6.7	5.5	9.9	4.5	9.1	9.1	0.0
24 震災以外	5.6	2.7	0.0	8.5	22.7	12.1	9.1	0.0

図表10-1
【宮城県】
年代別にみた法律相談内容(仙台市全体)

(%)

	20代以下	30代	40代	50代	60代	70代	80代以上
	N 297	1085	1366	1315	1391	838	188
1 不動産所有権(滅失問題含む)	3.7	3.2	5.5	5.7	6.9	6.1	9.0
2 車・船等の所有権(滅失問題含む)	2.7	2.2	1.2	1.4	0.6	0.8	0.0
3 預金・株等の流動資産	0.0	0.1	0.2	0.3	0.3	0.1	0.0
4 不動産賃貸借(借地)	0.3	0.5	0.7	1.3	1.6	1.2	1.6
5 不動産賃貸借(借家)	43.8	31.7	26.4	25.9	25.0	21.6	17.6
6 工作物責任・相隣関係(妨害排除・予防・損害賠償)	3.4	8.8	10.1	12.2	12.9	21.0	18.1
7 境界	0.3	0.4	0.3	0.7	0.7	1.3	1.6
8 債権回収(貸金、売掛、請負等)	0.0	0.4	0.8	0.5	1.1	0.5	1.6
9 住宅・車・船等のローン、リース	3.7	5.8	7.2	4.5	3.2	1.7	3.2
10 その他の借入金返済	2.4	2.6	3.5	2.1	1.5	1.4	1.1
11 保険	1.0	3.5	3.5	4.0	4.5	4.7	3.7
12 震災関連法令	8.1	11.2	11.7	12.8	13.9	11.7	11.2
13 税金	0.0	1.5	1.5	1.3	1.0	1.9	2.1
14 新たな融資	0.7	0.9	1.1	0.8	0.7	0.5	0.5
15 離婚・親族	5.1	3.8	3.2	2.5	2.1	2.1	4.3
16 遺言・相続	7.7	8.3	12.2	11.7	10.2	5.5	8.5
17 消費者被害	1.0	0.5	1.5	1.1	1.0	0.8	1.6
18 労働問題	7.4	5.4	4.5	3.7	2.2	0.6	0.0
19 外国人	0.3	0.0	0.1	0.1	0.1	0.0	0.0
20 危険負担・商事・会社関係	2.0	3.1	2.3	1.7	2.3	1.0	0.0
21 刑事	0.7	0.1	0.1	0.0	0.1	0.5	0.0
22 原子力発電所事故等	0.7	0.6	0.8	0.4	0.3	0.4	0.0
23 その他	6.1	8.3	7.2	7.3	7.8	7.4	5.9
24 震災以外	11.4	8.1	7.1	9.6	10.8	16.5	17.6

図表10-2
【宮城県】
年代別にみた法律相談内容(仙台市青葉区)

(%)

	20代以下		30代	40代	50代	60代	70代	80代以上
	N	52	152	211	207	181	143	19
1 不動産所有権(滅失問題含む)		0.0	2.0	7.6	5.3	5.5	7.0	26.3
2 車・船等の所有権(滅失問題含む)		3.8	0.7	0.5	1.0	0.0	1.4	0.0
3 預金・株等の流動資産		0.0	0.0	0.0	0.0	0.0	0.0	0.0
4 不動産賃貸借(借地)		0.0	0.7	0.0	1.4	5.0	2.8	0.0
5 不動産賃貸借(借家)		46.2	37.5	30.3	39.1	30.4	27.3	21.1
6 工作物責任・相隣関係(妨害排除・予防・損害賠償)		0.0	10.5	11.8	15.0	16.6	24.5	36.8
7 境界		0.0	1.3	0.0	0.5	0.6	2.8	0.0
8 債権回収(貸金、売掛、請負等)		0.0	1.3	0.9	0.0	0.0	2.1	0.0
9 住宅・車・船等のローン、リース		1.9	3.9	4.3	2.9	2.2	1.4	5.3
10 その他の借入金返済		3.8	4.6	3.3	1.0	1.7	1.4	0.0
11 保険		0.0	2.6	2.4	2.4	2.8	2.8	0.0
12 震災関連法令		5.8	10.5	10.4	8.7	13.8	8.4	15.8
13 税金		0.0	2.0	0.9	1.4	0.0	2.8	0.0
14 新たな融資		1.9	2.6	0.9	1.4	0.6	0.0	0.0
15 離婚・親族		1.9	2.6	4.7	1.0	1.7	1.4	0.0
16 遺言・相続		9.6	5.3	13.3	9.2	6.1	2.1	0.0
17 消費者被害		0.0	1.3	0.0	0.5	0.0	1.4	5.3
18 労働問題		9.6	2.0	4.7	1.9	2.2	0.0	0.0
19 外国人		1.9	0.0	0.0	0.0	0.0	0.0	0.0
20 危険負担・商事・会社関係		0.0	5.3	2.8	0.5	4.4	2.1	0.0
21 刑事		0.0	0.0	0.0	0.0	0.0	2.1	0.0
22 原子力発電所事故等		1.9	0.7	0.9	0.0	0.6	0.0	0.0
23 その他		7.7	10.5	7.1	7.7	10.5	7.0	5.3
24 震災以外		7.7	5.3	7.1	6.3	6.6	9.1	0.0

図表10-3
【宮城県】
年代別にみた法律相談内容(仙台市宮城野区)

(%)

	20代以下	30代	40代	50代	60代	70代	80代以上
N	79	257	312	299	357	191	64
1 不動産所有権(滅失問題含む)	3.8	2.3	5.8	4.3	6.2	7.3	9.4
2 車・船等の所有権(滅失問題含む)	2.5	0.8	0.6	2.0	0.8	1.0	0.0
3 預金・株等の流動資産	0.0	0.0	0.0	0.3	0.0	0.0	0.0
4 不動産賃貸借(借地)	0.0	0.4	1.6	1.7	1.1	1.0	1.6
5 不動産賃貸借(借家)	45.6	36.2	30.8	29.1	26.6	26.2	18.8
6 工作物責任・相隣関係(妨害排除・予防・損害賠償)	1.3	5.4	6.4	11.0	9.8	18.8	9.4
7 境界	1.3	0.4	0.6	1.0	0.0	0.5	4.7
8 債権回収(貸金、売掛、請負等)	0.0	0.0	0.6	0.3	0.8	0.0	4.7
9 住宅・車・船等のローン、リース	3.8	8.2	8.3	3.3	3.6	1.6	3.1
10 その他の借入金返済	1.3	1.2	3.2	1.7	2.0	1.6	3.1
11 保険	2.5	3.9	3.8	3.7	4.2	4.2	6.3
12 震災関連法令	7.6	12.8	13.5	14.7	17.6	14.7	14.1
13 税金	0.0	1.2	1.6	2.7	1.4	1.0	1.6
14 新たな融資	1.3	1.2	1.0	0.7	0.8	1.0	1.6
15 離婚・親族	8.9	4.3	2.2	2.0	2.8	3.7	1.6
16 遺言・相続	11.4	8.6	15.7	13.7	9.2	6.8	9.4
17 消費者被害	0.0	0.4	0.0	0.3	1.1	0.5	1.6
18 労働問題	3.8	5.8	4.2	3.3	2.0	1.0	0.0
19 外国人	0.0	0.0	0.0	0.0	0.0	0.0	0.0
20 危険負担・商事・会社関係	1.3	1.9	1.9	2.7	1.7	0.0	0.0
21 刑事	1.3	0.0	0.3	0.0	0.3	0.5	0.0
22 原子力発電所事故等	0.0	0.4	1.0	1.0	0.3	0.5	0.0
23 その他	8.9	7.8	5.1	5.4	6.2	7.3	3.1
24 震災以外	8.9	8.9	8.3	9.0	10.1	13.6	14.1

図表10-4
【宮城県】
年代別にみた法律相談内容(仙台市市若林区)

(%)

	20代以下	30代	40代	50代	60代	70代	80代以上
N	25	126	196	242	266	162	44
1 不動産所有権(滅失問題含む)	4.0	6.3	6.6	7.0	5.6	4.3	4.5
2 車・船等の所有権(滅失問題含む)	0.0	0.8	0.0	0.8	0.4	0.0	0.0
3 預金・株等の流動資産	0.0	0.8	0.5	0.0	0.8	0.6	0.0
4 不動産賃貸借(借地)	0.0	0.0	2.0	1.2	1.9	0.0	4.5
5 不動産賃貸借(借家)	56.0	27.0	21.9	21.1	25.2	14.8	18.2
6 工作物責任・相隣関係(妨害排除・予防・損害賠償)	4.0	9.5	10.7	7.0	7.9	13.0	9.1
7 境界	0.0	0.0	0.0	0.0	1.5	1.2	0.0
8 債権回収(貸金、売掛、請負等)	0.0	0.0	2.0	0.8	1.1	0.0	0.0
9 住宅・車・船等のローン、リース	4.0	6.3	10.7	7.9	3.8	2.5	4.5
10 その他の借入金返済	0.0	0.8	2.0	2.1	1.5	0.6	0.0
11 保険	0.0	7.1	3.1	5.0	4.1	6.8	0.0
12 震災関連法令	8.0	10.3	14.8	19.4	17.3	16.0	9.1
13 税金	0.0	2.4	2.0	0.4	1.9	3.7	2.3
14 新たな融資	0.0	0.8	2.0	0.8	1.1	0.6	0.0
15 離婚・親族	8.0	4.8	3.1	3.7	2.3	3.1	4.5
16 遺言・相続	4.0	8.7	13.3	12.8	10.9	9.3	9.1
17 消費者被害	4.0	0.0	0.0	1.7	1.5	0.0	0.0
18 労働問題	0.0	7.1	4.1	2.5	0.8	0.6	0.0
19 外国人	0.0	0.0	0.0	0.4	0.0	0.0	0.0
20 危険負担・商事・会社関係	0.0	4.0	1.5	0.8	1.5	0.0	0.0
21 刑事	0.0	0.0	0.0	0.0	0.0	0.0	0.0
22 原子力発電所事故等	0.0	0.0	0.0	0.0	0.4	0.0	0.0
23 その他	0.0	4.8	7.7	7.0	7.1	4.3	9.1
24 震災以外	20.0	11.1	4.6	12.4	12.4	25.9	29.5

図表10-5
【宮城県】
年代別にみた法律相談内容(仙台市太白区)

(%)

	20代以下	30代	40代	50代	60代	70代	80代以上
N	31	129	178	145	177	136	26
1 不動産所有権(滅失問題含む)	3.2	3.1	4.5	3.4	7.9	6.6	0.0
2 車・船等の所有権(滅失問題含む)	3.2	3.1	1.1	1.4	1.7	0.7	0.0
3 預金・株等の流動資産	0.0	0.0	0.0	0.0	0.0	0.0	0.0
4 不動産賃貸借(借地)	3.2	0.8	0.0	1.4	0.6	1.5	0.0
5 不動産賃貸借(借家)	29.0	26.4	20.8	19.3	18.6	16.2	7.7
6 工作物責任・相隣関係(妨害排除・予防・損害賠償)	6.5	6.2	7.9	17.2	13.0	27.9	19.2
7 境界	0.0	0.0	0.6	0.7	1.1	2.2	0.0
8 債権回収(貸金、売掛、請負等)	0.0	0.0	0.0	2.1	0.6	0.7	0.0
9 住宅・車・船等のローン、リース	3.2	10.1	6.2	3.4	3.4	1.5	0.0
10 その他の借入金返済	0.0	3.9	2.8	2.8	0.6	2.2	0.0
11 保険	0.0	3.1	2.2	7.6	2.3	3.7	0.0
12 震災関連法令	12.9	13.2	9.6	8.3	6.2	11.0	19.2
13 税金	0.0	1.6	0.6	1.4	1.1	0.0	7.7
14 新たな融資	0.0	1.6	1.1	2.1	1.1	0.7	0.0
15 離婚・親族	3.2	3.9	4.5	3.4	0.6	0.0	7.7
16 遺言・相続	0.0	9.3	10.1	6.9	17.5	2.9	11.5
17 消費者被害	3.2	0.8	9.6	1.4	1.1	1.5	3.8
18 労働問題	9.7	3.1	2.8	2.8	2.8	0.0	0.0
19 外国人	0.0	0.0	0.6	0.0	0.6	0.0	0.0
20 危険負担・商事・会社関係	3.2	2.3	2.2	1.4	4.0	1.5	0.0
21 刑事	0.0	0.0	0.0	0.0	0.0	0.0	0.0
22 原子力発電所事故等	3.2	0.8	0.0	0.7	0.0	0.7	0.0
23 その他	6.5	9.3	13.5	8.3	12.4	11.0	15.4
24 震災以外	19.4	11.6	7.9	13.8	16.9	14.7	19.2

図表10-6
【宮城県】
年代別にみた法律相談内容(仙台市泉区)

(%)

	20代以下	30代	40代	50代	60代	70代	80代以上
N	39	146	169	173	212	122	17
1 不動産所有権(滅失問題含む)	2.6	3.4	4.1	7.5	9.9	4.9	5.9
2 車・船等の所有権(滅失問題含む)	2.6	2.7	1.2	0.0	0.0	0.0	0.0
3 預金・株等の流動資産	0.0	0.0	0.0	1.2	0.0	0.0	0.0
4 不動産賃貸借(借地)	0.0	0.0	0.0	0.6	0.0	0.8	0.0
5 不動産賃貸借(借家)	38.5	26.0	22.5	18.5	19.3	13.9	17.6
6 工作物責任・相隣関係(妨害排除・予防・損害賠償)	2.6	13.0	16.6	12.1	16.0	25.4	17.6
7 境界	0.0	0.0	0.6	1.2	0.9	0.8	0.0
8 債権回収(貸金、売掛、請負等)	0.0	0.0	0.0	0.0	2.8	0.0	0.0
9 住宅・車・船等のローン、リース	0.0	4.8	5.9	4.0	4.7	1.6	5.9
10 その他の借入金返済	2.6	3.4	3.0	0.6	1.4	1.6	0.0
11 保険	0.0	2.7	5.9	4.0	9.4	4.9	11.8
12 震災関連法令	10.3	10.3	11.2	11.0	9.9	6.6	0.0
13 税金	0.0	2.1	0.6	0.6	0.5	1.6	0.0
14 新たな融資	0.0	0.0	1.8	0.0	0.0	0.0	0.0
15 離婚・親族	5.1	6.2	3.0	4.6	2.8	2.5	11.8
16 遺言・相続	2.6	10.3	7.7	15.0	10.8	6.6	17.6
17 消費者被害	2.6	0.0	0.6	2.3	1.4	0.0	0.0
18 労働問題	5.1	2.1	4.1	4.0	0.9	0.8	0.0
19 外国人	0.0	0.0	0.0	0.0	0.0	0.0	0.0
20 危険負担・商事・会社関係	2.6	2.1	4.1	0.6	0.5	2.5	0.0
21 刑事	2.6	0.7	0.0	0.0	0.5	0.0	0.0
22 原子力発電所事故等	0.0	0.7	1.2	0.6	0.0	0.8	0.0
23 その他	7.7	7.5	5.3	6.4	5.7	4.1	0.0
24 震災以外	28.2	13.0	11.8	18.5	14.6	27.9	29.4

図表10-7
【宮城県】
年代別にみた法律相談内容(石巻市)

(%)

	20代以下	30代	40代	50代	60代	70代	80代以上
N	161	448	666	742	591	298	57
1 不動産所有権(滅失問題含む)	0.6	1.8	3.3	5.5	6.6	8.1	15.8
2 車・船等の所有権(滅失問題含む)	2.5	2.0	2.0	1.3	2.0	1.7	0.0
3 預金・株等の流動資産	0.6	0.4	0.5	0.5	0.5	1.3	0.0
4 不動産賃貸借(借地)	0.0	0.9	0.2	0.5	1.0	0.3	0.0
5 不動産賃貸借(借家)	20.5	19.9	18.2	18.6	17.9	21.5	21.1
6 工作物責任・相隣関係(妨害排除・予防・損害賠償)	0.6	2.5	2.0	2.2	4.2	5.7	8.8
7 境界	0.0	0.0	0.0	0.1	0.0	0.0	3.5
8 債権回収(貸金、売掛、請負等)	0.0	0.4	0.9	0.8	1.4	1.3	8.8
9 住宅・車・船等のローン、リース	10.6	10.9	12.2	11.2	7.8	6.4	1.8
10 その他の借入金返済	5.6	8.0	6.9	6.7	6.9	4.4	0.0
11 保険	3.7	5.4	4.7	5.0	8.3	4.0	5.3
12 震災関連法令	20.5	16.1	18.2	17.5	17.9	19.1	17.5
13 税金	0.6	0.9	1.7	3.0	2.2	2.0	0.0
14 新たな融資	1.2	2.0	1.7	0.8	0.5	2.0	0.0
15 離婚・親族	13.7	9.8	5.9	3.8	3.0	3.7	1.8
16 遺言・相続	17.4	15.8	19.4	23.2	20.5	20.8	12.3
17 消費者被害	0.0	0.4	0.6	0.4	0.3	1.3	0.0
18 労働問題	5.0	3.8	5.4	5.4	2.9	1.0	0.0
19 外国人	0.0	0.0	0.3	0.0	0.2	0.0	0.0
20 危険負担・商事・会社関係	2.5	2.0	3.8	3.2	2.9	1.0	0.0
21 刑事	0.0	0.7	0.5	0.4	0.5	0.0	0.0
22 原子力発電所事故等	0.0	0.2	0.0	0.1	0.2	0.3	0.0
23 その他	3.1	7.6	5.9	6.1	4.4	6.7	1.8
24 震災以外	8.7	4.9	6.0	5.3	5.4	6.0	10.5

図表10-8
【宮城県】
年代別にみた法律相談内容(塩竈市)

(%)

	20代以下		30代	40代	50代	60代	70代	80代以上
	N	14	60	61	81	58	32	11
1 不動産所有権(滅失問題含む)		0.0	3.3	6.6	8.6	5.2	0.0	0.0
2 車・船等の所有権(滅失問題含む)		7.1	3.3	4.9	2.5	3.4	0.0	0.0
3 預金・株等の流動資産		0.0	0.0	0.0	1.2	0.0	0.0	0.0
4 不動産賃貸借(借地)		7.1	0.0	0.0	0.0	0.0	0.0	0.0
5 不動産賃貸借(借家)		14.3	23.3	14.8	22.2	22.4	18.8	27.3
6 工作物責任・相隣関係(妨害排除・予防・損害賠償)		0.0	8.3	19.7	13.6	25.9	37.5	36.4
7 境界		0.0	3.3	0.0	0.0	1.7	3.1	0.0
8 債権回収(貸金、売掛、請負等)		0.0	0.0	0.0	0.0	0.0	0.0	0.0
9 住宅・車・船等のローン、リース		7.1	6.7	8.2	2.5	3.4	3.1	0.0
10 その他の借入金返済		7.1	8.3	4.9	1.2	3.4	0.0	0.0
11 保険		0.0	6.7	6.6	6.2	8.6	12.5	9.1
12 震災関連法令		7.1	23.3	14.8	9.9	15.5	21.9	9.1
13 税金		14.3	1.7	1.6	0.0	0.0	0.0	0.0
14 新たな融資		0.0	0.0	0.0	0.0	1.7	0.0	0.0
15 離婚・親族		0.0	3.3	0.0	2.5	0.0	0.0	0.0
16 遺言・相続		0.0	3.3	11.5	13.6	12.1	6.3	18.2
17 消費者被害		0.0	0.0	1.6	1.2	0.0	0.0	0.0
18 労働問題		28.6	5.0	4.9	3.7	0.0	0.0	0.0
19 外国人		0.0	0.0	0.0	0.0	0.0	0.0	0.0
20 危険負担・商事・会社関係		0.0	0.0	4.9	18.5	6.9	3.1	0.0
21 刑事		0.0	0.0	0.0	0.0	0.0	0.0	0.0
22 原子力発電所事故等		0.0	0.0	0.0	0.0	0.0	0.0	0.0
23 その他		7.1	6.7	11.5	12.3	5.2	6.3	0.0
24 震災以外		7.1	6.7	0.0	2.5	3.4	3.1	9.1

図表10-9
【宮城県】
年代別にみた法律相談内容(気仙沼市)

(%)

	20代以下	30代	40代	50代	60代	70代	80代以上
N	17	63	134	137	100	36	11
1 不動産所有権(滅失問題含む)	0.0	1.6	3.7	2.9	9.0	8.3	9.1
2 車・船等の所有権(滅失問題含む)	0.0	4.8	1.5	0.0	4.0	5.6	0.0
3 預金・株等の流動資産	0.0	0.0	0.0	1.5	0.0	0.0	0.0
4 不動産賃貸借(借地)	0.0	0.0	1.5	4.4	4.0	5.6	9.1
5 不動産賃貸借(借家)	23.5	11.1	8.2	6.6	17.0	22.2	36.4
6 工作物責任・相隣関係(妨害排除・予防・損害賠償)	0.0	1.6	4.5	1.5	4.0	0.0	0.0
7 境界	0.0	0.0	0.0	0.0	0.0	0.0	0.0
8 債権回収(貸金、売掛、請負等)	5.9	1.6	0.7	0.7	2.0	0.0	0.0
9 住宅・車・船等のローン、リース	17.6	17.5	17.9	19.0	17.0	11.1	9.1
10 その他の借入金返済	11.8	14.3	10.4	13.1	7.0	8.3	0.0
11 保険	0.0	4.8	5.2	3.6	6.0	2.8	0.0
12 震災関連法令	5.9	23.8	22.4	14.6	12.0	27.8	0.0
13 税金	0.0	0.0	0.0	2.2	0.0	0.0	0.0
14 新たな融資	0.0	1.6	3.7	0.0	0.0	5.6	0.0
15 離婚・親族	0.0	1.6	3.7	2.2	1.0	2.8	0.0
16 遺言・相続	11.8	12.7	15.7	22.6	5.0	8.3	18.2
17 消費者被害	5.9	0.0	0.0	0.0	0.0	0.0	0.0
18 労働問題	5.9	9.5	3.7	8.0	2.0	5.6	0.0
19 外国人	0.0	0.0	0.0	0.0	0.0	0.0	0.0
20 危険負担・商事・会社関係	0.0	0.0	2.2	0.7	10.0	2.8	0.0
21 刑事	5.9	0.0	0.0	0.0	0.0	0.0	0.0
22 原子力発電所事故等	0.0	0.0	0.0	0.0	0.0	0.0	0.0
23 その他	11.8	9.5	6.0	10.9	10.0	5.6	18.2
24 震災以外	0.0	6.3	3.7	4.4	1.0	0.0	18.2

図表10-10
【宮城県】
年代別にみた法律相談内容(名取市)

(%)

	20代以下		30代	40代	50代	60代	70代	80代以上
	N	15	63	74	54	66	28	2
1 不動産所有権(滅失問題含む)		13.3	7.9	4.1	1.9	1.5	17.9	50.0
2 車・船等の所有権(滅失問題含む)		20.0	1.6	1.4	3.7	3.0	0.0	0.0
3 預金・株等の流動資産		0.0	0.0	0.0	1.9	0.0	0.0	0.0
4 不動産賃貸借(借地)		0.0	1.6	0.0	1.9	0.0	0.0	0.0
5 不動産賃貸借(借家)		13.3	6.3	23.0	24.1	9.1	3.6	0.0
6 工作物責任・相隣関係(妨害排除・予防・損害賠償)		0.0	14.3	4.1	13.0	7.6	10.7	0.0
7 境界		0.0	0.0	0.0	0.0	1.5	0.0	0.0
8 債権回収(貸金、売掛、請負等)		0.0	0.0	0.0	0.0	3.0	0.0	0.0
9 住宅・車・船等のローン、リース		13.3	9.5	6.8	16.7	16.7	10.7	0.0
10 その他の借入金返済		0.0	1.6	6.8	1.9	4.5	0.0	0.0
11 保険		6.7	9.5	9.5	5.6	10.6	7.1	0.0
12 震災関連法令		6.7	19.0	16.2	24.1	27.3	21.4	50.0
13 税金		0.0	3.2	5.4	0.0	0.0	0.0	0.0
14 新たな融資		13.3	1.6	0.0	0.0	0.0	0.0	0.0
15 離婚・親族		6.7	4.8	4.1	7.4	1.5	7.1	0.0
16 遺言・相続		0.0	12.7	14.9	9.3	18.2	17.9	0.0
17 消費者被害		0.0	0.0	2.7	0.0	1.5	0.0	0.0
18 労働問題		20.0	4.8	9.5	0.0	1.5	0.0	0.0
19 外国人		0.0	0.0	0.0	0.0	0.0	0.0	0.0
20 危険負担・商事・会社関係		0.0	3.2	2.7	3.7	0.0	3.6	0.0
21 刑事		0.0	0.0	0.0	0.0	1.5	3.6	0.0
22 原子力発電所事故等		0.0	1.6	1.4	0.0	0.0	0.0	0.0
23 その他		0.0	9.5	5.4	11.1	6.1	7.1	0.0
24 震災以外		6.7	6.3	5.4	0.0	1.5	7.1	0.0

図表10-11
【宮城県】
年代別にみた法律相談内容(多賀城市)

(%)

	20代以下	30代	40代	50代	60代	70代	80代以上
N	21	69	96	109	73	46	11
1 不動産所有権(滅失問題含む)	4.8	5.8	5.2	4.6	12.3	10.9	9.1
2 車・船等の所有権(滅失問題含む)	4.8	7.2	2.1	0.9	2.7	6.5	0.0
3 預金・株等の流動資産	0.0	0.0	1.0	0.9	0.0	2.2	0.0
4 不動産賃貸借(借地)	0.0	0.0	1.0	0.9	0.0	2.2	0.0
5 不動産賃貸借(借家)	52.4	33.3	22.9	35.8	35.6	19.6	27.3
6 工作物責任・相隣関係(妨害排除・予防・損害賠償)	4.8	7.2	9.4	10.1	13.7	19.6	9.1
7 境界	0.0	1.4	1.0	0.9	2.7	0.0	9.1
8 債権回収(貸金、売掛、請負等)	0.0	0.0	1.0	0.9	0.0	0.0	0.0
9 住宅・車・船等のローン、リース	4.8	7.2	6.3	7.3	4.1	0.0	9.1
10 その他の借入金返済	0.0	1.4	4.2	4.6	0.0	4.3	0.0
11 保険	4.8	4.3	16.7	3.7	5.5	0.0	18.2
12 震災関連法令	14.3	13.0	9.4	16.5	17.8	17.4	9.1
13 税金	0.0	1.4	1.0	0.9	0.0	0.0	0.0
14 新たな融資	0.0	0.0	4.2	1.8	0.0	2.2	0.0
15 離婚・親族	0.0	2.9	4.2	4.6	2.7	0.0	0.0
16 遺言・相続	14.3	2.9	12.5	10.1	11.0	13.0	0.0
17 消費者被害	4.8	0.0	2.1	0.9	2.7	0.0	0.0
18 労働問題	14.3	8.7	5.2	1.8	4.1	2.2	0.0
19 外国人	0.0	0.0	0.0	0.0	0.0	0.0	0.0
20 危険負担・商事・会社関係	4.8	1.4	3.1	1.8	1.4	2.2	0.0
21 刑事	0.0	0.0	0.0	0.0	0.0	0.0	0.0
22 原子力発電所事故等	0.0	1.4	0.0	0.0	0.0	0.0	0.0
23 その他	0.0	14.5	4.2	4.6	2.7	6.5	9.1
24 震災以外	0.0	1.4	0.0	3.7	4.1	4.3	0.0

図表10-12
【宮城県】
年代別にみた法律相談内容(岩沼市)

(%)

	20代以下		30代	40代	50代	60代	70代	80代以上
	N	8	21	33	31	17	4	0
1 不動産所有権(滅失問題含む)		0.0	0.0	0.0	3.2	11.8	0.0	0.0
2 車・船等の所有権(滅失問題含む)		25.0	0.0	6.1	12.9	5.9	0.0	0.0
3 預金・株等の流動資産		0.0	0.0	3.0	0.0	0.0	0.0	0.0
4 不動産賃貸借(借地)		12.5	0.0	3.0	0.0	0.0	0.0	0.0
5 不動産賃貸借(借家)		12.5	14.3	15.2	16.1	11.8	0.0	0.0
6 工作物責任・相隣関係(妨害排除・予防・損害賠償)		0.0	0.0	9.1	9.7	11.8	25.0	0.0
7 境界		0.0	0.0	0.0	0.0	0.0	0.0	0.0
8 債権回収(貸金、売掛、請負等)		0.0	0.0	0.0	0.0	5.9	0.0	0.0
9 住宅・車・船等のローン、リース		0.0	9.5	12.1	6.5	17.6	0.0	0.0
10 その他の借入金返済		0.0	9.5	3.0	6.5	0.0	0.0	0.0
11 保険		12.5	4.8	15.2	6.5	0.0	0.0	0.0
12 震災関連法令		12.5	23.8	9.1	16.1	23.5	0.0	0.0
13 税金		0.0	0.0	3.0	0.0	0.0	0.0	0.0
14 新たな融資		0.0	4.8	0.0	0.0	0.0	0.0	0.0
15 離婚・親族		0.0	4.8	9.1	0.0	0.0	0.0	0.0
16 遺言・相続		12.5	14.3	15.2	19.4	5.9	25.0	0.0
17 消費者被害		0.0	0.0	0.0	6.5	0.0	0.0	0.0
18 労働問題		12.5	0.0	9.1	12.9	0.0	0.0	0.0
19 外国人		0.0	0.0	0.0	0.0	0.0	0.0	0.0
20 危険負担・商事・会社関係		0.0	9.5	6.1	3.2	0.0	0.0	0.0
21 刑事		0.0	0.0	0.0	3.2	0.0	0.0	0.0
22 原子力発電所事故等		0.0	0.0	0.0	3.2	0.0	0.0	0.0
23 その他		12.5	0.0	6.1	0.0	17.6	50.0	0.0
24 震災以外		0.0	14.3	3.0	3.2	5.9	0.0	0.0

図表10-13
【宮城県】
年代別にみた法律相談内容(東松島市)

(%)

	20代以下		30代	40代	50代	60代	70代	80代以上
	N	29	63	103	84	71	23	2
1 不動産所有権(滅失問題含む)		0.0	6.3	2.9	6.0	11.3	21.7	0.0
2 車・船等の所有権(滅失問題含む)		3.4	6.3	0.0	8.3	1.4	4.3	0.0
3 預金・株等の流動資産		0.0	0.0	0.0	0.0	1.4	0.0	0.0
4 不動産賃貸借(借地)		0.0	1.6	1.0	0.0	1.4	0.0	0.0
5 不動産賃貸借(借家)		34.5	4.8	14.6	15.5	14.1	13.0	0.0
6 工作物責任・相隣関係(妨害排除・予防・損害賠償)		3.4	1.6	0.0	0.0	5.6	0.0	50.0
7 境界		0.0	0.0	0.0	2.4	1.4	0.0	0.0
8 債権回収(貸金、売掛、請負等)		0.0	0.0	0.0	1.2	2.8	4.3	0.0
9 住宅・車・船等のローン、リース		10.3	17.5	17.5	11.9	11.3	21.7	0.0
10 その他の借入金返済		3.4	7.9	5.8	2.4	1.4	8.7	0.0
11 保険		3.4	12.7	7.8	7.1	7.0	0.0	50.0
12 震災関連法令		24.1	12.7	27.2	22.6	21.1	43.5	50.0
13 税金		0.0	6.3	3.9	2.4	2.8	0.0	0.0
14 新たな融資		6.9	1.6	2.9	1.2	1.4	0.0	0.0
15 離婚・親族		0.0	1.6	3.9	4.8	8.5	4.3	0.0
16 遺言・相続		10.3	17.5	15.5	10.7	16.9	4.3	0.0
17 消費者被害		0.0	0.0	1.0	0.0	0.0	0.0	0.0
18 労働問題		6.9	11.1	7.8	6.0	4.2	0.0	0.0
19 外国人		0.0	0.0	1.0	0.0	0.0	0.0	0.0
20 危険負担・商事・会社関係		3.4	3.2	4.9	7.1	1.4	0.0	0.0
21 刑事		0.0	0.0	0.0	1.2	0.0	0.0	0.0
22 原子力発電所事故等		0.0	0.0	0.0	0.0	2.8	0.0	0.0
23 その他		0.0	6.3	10.7	3.6	2.8	4.3	0.0
24 震災以外		0.0	7.9	1.0	7.1	5.6	0.0	0.0

図表10-14
【宮城県】
年代別にみた法律相談内容(大崎市)

(%)

	20代以下		30代	40代	50代	60代	70代	80代以上
	N	13	30	32	46	26	10	2
1 不動産所有権(滅失問題含む)		0.0	0.0	9.4	4.3	0.0	20.0	0.0
2 車・船等の所有権(滅失問題含む)		7.7	0.0	3.1	2.2	0.0	10.0	0.0
3 預金・株等の流動資産		0.0	0.0	0.0	0.0	0.0	0.0	0.0
4 不動産賃貸借(借地)		0.0	0.0	3.1	0.0	0.0	0.0	0.0
5 不動産賃貸借(借家)		30.8	26.7	18.8	21.7	38.5	0.0	0.0
6 工作物責任・相隣関係(妨害排除・予防・損害賠償)		0.0	10.0	3.1	15.2	15.4	40.0	0.0
7 境界		0.0	0.0	0.0	0.0	3.8	20.0	0.0
8 債権回収(貸金、売掛、請負等)		0.0	0.0	3.1	0.0	0.0	0.0	0.0
9 住宅・車・船等のローン、リース		0.0	6.7	6.3	2.2	7.7	0.0	0.0
10 その他の借入金返済		15.4	0.0	3.1	6.5	0.0	0.0	0.0
11 保険		0.0	6.7	3.1	6.5	0.0	0.0	50.0
12 震災関連法令		7.7	3.3	15.6	19.6	15.4	0.0	0.0
13 税金		0.0	0.0	6.3	0.0	0.0	10.0	0.0
14 新たな融資		7.7	0.0	0.0	0.0	3.8	0.0	0.0
15 離婚・親族		0.0	0.0	0.0	0.0	0.0	0.0	0.0
16 遺言・相続		7.7	6.7	12.5	2.2	3.8	0.0	0.0
17 消費者被害		7.7	3.3	0.0	2.2	0.0	0.0	50.0
18 労働問題		23.1	0.0	6.3	10.9	0.0	0.0	0.0
19 外国人		0.0	0.0	0.0	0.0	0.0	0.0	0.0
20 危険負担・商事・会社関係		0.0	0.0	3.1	2.2	3.8	0.0	0.0
21 刑事		0.0	0.0	0.0	0.0	0.0	0.0	0.0
22 原子力発電所事故等		0.0	0.0	0.0	0.0	0.0	0.0	0.0
23 その他		7.7	36.7	21.9	6.5	15.4	0.0	0.0
24 震災以外		0.0	3.3	3.1	2.2	0.0	10.0	0.0

図表10-15
【宮城県】
年代別にみた法律相談内容(亶理郡全体)

(%)

	20代以下	30代	40代	50代	60代	70代	80代以上	
	N	17	51	58	101	133	60	5
1 不動産所有権(滅失問題含む)	5.9	3.9	1.7	2.0	12.0	11.7	20.0	
2 車・船等の所有権(滅失問題含む)	5.9	3.9	3.4	1.0	2.3	3.3	0.0	
3 預金・株等の流動資産	0.0	0.0	0.0	2.0	1.5	5.0	20.0	
4 不動産賃貸借(借地)	0.0	0.0	0.0	2.0	0.0	1.7	0.0	
5 不動産賃貸借(借家)	0.0	2.0	8.6	3.0	3.8	1.7	0.0	
6 工作物責任・相隣関係(妨害排除・予防・損害賠償)	11.8	0.0	3.4	2.0	6.8	8.3	0.0	
7 境界	0.0	0.0	0.0	1.0	0.0	0.0	0.0	
8 債権回収(貸金、売掛、請負等)	0.0	0.0	0.0	0.0	1.5	0.0	0.0	
9 住宅・車・船等のローン、リース	11.8	23.5	25.9	22.8	21.1	8.3	0.0	
10 その他の借入金返済	0.0	9.8	1.7	3.0	2.3	0.0	0.0	
11 保険	5.9	5.9	3.4	6.9	10.5	10.0	60.0	
12 震災関連法令	17.6	29.4	24.1	19.8	21.1	28.3	20.0	
13 税金	5.9	3.9	0.0	5.0	2.3	3.3	0.0	
14 新たな融資	0.0	3.9	3.4	1.0	0.8	0.0	0.0	
15 離婚・親族	11.8	0.0	5.2	2.0	0.8	3.3	0.0	
16 遺言・相続	11.8	13.7	10.3	22.8	11.3	20.0	0.0	
17 消費者被害	0.0	0.0	0.0	0.0	1.5	1.7	0.0	
18 労働問題	11.8	13.7	10.3	5.9	0.8	1.7	0.0	
19 外国人	0.0	0.0	0.0	0.0	0.0	0.0	0.0	
20 危険負担・商事・会社関係	0.0	2.0	1.7	2.0	2.3	1.7	0.0	
21 刑事	0.0	0.0	0.0	0.0	0.0	0.0	0.0	
22 原子力発電所事故等	0.0	0.0	1.7	2.0	0.0	0.0	0.0	
23 その他	5.9	5.9	17.2	9.9	13.5	5.0	20.0	
24 震災以外	0.0	2.0	1.7	4.0	3.8	8.3	0.0	

図表10-16
【宮城県】
年代別にみた法律相談内容(山元町)

(%)

	20代以下		30代	40代	50代	60代	70代	80代以上
	N	11	21	29	43	72	45	4
1 不動産所有権(滅失問題含む)		0.0	4.8	3.4	2.3	13.9	15.6	25.0
2 車・船等の所有権(滅失問題含む)		9.1	4.8	6.9	0.0	1.4	4.4	0.0
3 預金・株等の流動資産		0.0	0.0	0.0	4.7	0.0	6.7	25.0
4 不動産賃貸借(借地)		0.0	0.0	0.0	2.3	0.0	0.0	0.0
5 不動産賃貸借(借家)		0.0	0.0	13.8	2.3	5.6	0.0	0.0
6 工作物責任・相隣関係(妨害排除・予防・損害賠償)		9.1	0.0	3.4	2.3	4.2	8.9	0.0
7 境界		0.0	0.0	0.0	0.0	0.0	0.0	0.0
8 債権回収(貸金、売掛、請負等)		0.0	0.0	0.0	0.0	0.0	0.0	0.0
9 住宅・車・船等のローン、リース		18.2	42.9	31.0	25.6	23.6	8.9	0.0
10 その他の借入金返済		0.0	4.8	0.0	2.3	1.4	0.0	0.0
11 保険		0.0	4.8	3.4	9.3	12.5	11.1	50.0
12 震災関連法令		27.3	33.3	24.1	20.9	23.6	31.1	25.0
13 税金		9.1	9.5	0.0	2.3	2.8	4.4	0.0
14 新たな融資		0.0	0.0	3.4	2.3	0.0	0.0	0.0
15 離婚・親族		18.2	0.0	6.9	2.3	1.4	0.0	0.0
16 遺言・相続		9.1	4.8	10.3	20.9	9.7	20.0	0.0
17 消費者被害		0.0	0.0	0.0	0.0	1.4	0.0	0.0
18 労働問題		9.1	4.8	6.9	9.3	1.4	2.2	0.0
19 外国人		0.0	0.0	0.0	0.0	0.0	0.0	0.0
20 危険負担・商事・会社関係		0.0	0.0	3.4	0.0	2.8	0.0	0.0
21 刑事		0.0	0.0	0.0	0.0	0.0	0.0	0.0
22 原子力発電所事故等		0.0	0.0	0.0	0.0	0.0	0.0	0.0
23 その他		0.0	14.3	10.3	9.3	13.9	4.4	25.0
24 震災以外		0.0	4.8	3.4	4.7	2.8	6.7	0.0

図表10-17
【宮城県】
年代別にみた法律相談内容(七ヶ浜町)

(%)

	20代以下	30代	40代	50代	60代	70代	80代以上	
	N	1	19	35	28	31	20	3
1 不動産所有権(滅失問題含む)	0.0	0.0	17.1	0.0	9.7	15.0	0.0	
2 車・船等の所有権(滅失問題含む)	0.0	0.0	2.9	10.7	9.7	5.0	0.0	
3 預金・株等の流動資産	0.0	0.0	0.0	0.0	0.0	5.0	0.0	
4 不動産賃貸借(借地)	0.0	0.0	2.9	0.0	0.0	0.0	0.0	
5 不動産賃貸借(借家)	0.0	10.5	11.4	0.0	6.5	5.0	33.3	
6 工作物責任・相隣関係(妨害排除・予防・損害賠償)	100.0	5.3	2.9	21.4	12.9	0.0	33.3	
7 境界	0.0	0.0	0.0	0.0	0.0	0.0	0.0	
8 債権回収(貸金、売掛、請負等)	0.0	0.0	8.6	0.0	3.2	0.0	0.0	
9 住宅・車・船等のローン、リース	0.0	10.5	17.1	28.6	9.7	10.0	33.3	
10 その他の借入金返済	0.0	0.0	0.0	3.6	3.2	0.0	0.0	
11 保険	0.0	10.5	11.4	7.1	6.5	5.0	33.3	
12 震災関連法令	0.0	31.6	11.4	14.3	32.3	45.0	0.0	
13 税金	0.0	5.3	2.9	0.0	0.0	0.0	0.0	
14 新たな融資	0.0	0.0	2.9	3.6	0.0	10.0	0.0	
15 離婚・親族	0.0	0.0	2.9	0.0	0.0	0.0	0.0	
16 遺言・相続	0.0	10.5	20.0	10.7	6.5	0.0	0.0	
17 消費者被害	0.0	0.0	0.0	3.6	0.0	0.0	0.0	
18 労働問題	0.0	10.5	5.7	3.6	0.0	0.0	0.0	
19 外国人	0.0	0.0	0.0	0.0	0.0	0.0	0.0	
20 危険負担・商事・会社関係	0.0	10.5	0.0	0.0	3.2	5.0	0.0	
21 刑事	0.0	0.0	0.0	0.0	0.0	0.0	0.0	
22 原子力発電所事故等	0.0	0.0	0.0	0.0	0.0	0.0	0.0	
23 その他	0.0	10.5	8.6	0.0	6.5	5.0	0.0	
24 震災以外	0.0	10.5	5.7	3.6	3.2	10.0	0.0	

図表10-18
【宮城県】
年代別にみた法律相談内容(富谷町)

(%)

	20代以下		30代	40代	50代	60代	70代	80代以上
	N	2	21	23	19	10	5	3
1 不動産所有権(滅失問題含む)		0.0	14.3	13.0	0.0	10.0	0.0	0.0
2 車・船等の所有権(滅失問題含む)		0.0	0.0	0.0	0.0	0.0	0.0	0.0
3 預金・株等の流動資産		50.0	0.0	0.0	5.3	0.0	0.0	0.0
4 不動産賃貸借(借地)		0.0	0.0	0.0	10.5	0.0	0.0	0.0
5 不動産賃貸借(借家)		50.0	14.3	8.7	10.5	30.0	20.0	0.0
6 工作物責任・相隣関係(妨害排除・予防・損害賠償)		0.0	9.5	8.7	21.1	10.0	0.0	0.0
7 境界		0.0	0.0	0.0	0.0	0.0	0.0	0.0
8 債権回収(貸金、売掛、請負等)		0.0	0.0	0.0	0.0	0.0	20.0	0.0
9 住宅・車・船等のローン、リース		0.0	14.3	0.0	5.3	0.0	0.0	0.0
10 その他の借入金返済		0.0	0.0	0.0	0.0	0.0	0.0	0.0
11 保険		0.0	4.8	13.0	10.5	0.0	0.0	0.0
12 震災関連法令		0.0	4.8	8.7	5.3	0.0	0.0	0.0
13 税金		0.0	4.8	0.0	0.0	0.0	20.0	0.0
14 新たな融資		0.0	0.0	0.0	10.5	0.0	0.0	0.0
15 離婚・親族		0.0	9.5	4.3	0.0	10.0	0.0	0.0
16 遺言・相続		0.0	14.3	17.4	21.1	20.0	20.0	0.0
17 消費者被害		0.0	4.8	4.3	0.0	0.0	0.0	0.0
18 労働問題		0.0	4.8	4.3	5.3	0.0	0.0	0.0
19 外国人		0.0	0.0	0.0	0.0	0.0	0.0	0.0
20 危険負担・商事・会社関係		0.0	9.5	4.3	5.3	0.0	0.0	0.0
21 刑事		0.0	0.0	0.0	0.0	0.0	0.0	0.0
22 原子力発電所事故等		0.0	0.0	0.0	0.0	0.0	0.0	0.0
23 その他		0.0	4.8	13.0	15.8	20.0	20.0	0.0
24 震災以外		0.0	0.0	8.7	0.0	0.0	20.0	100.0

図表10-19
【宮城県】
年代別にみた法律相談内容(女川町)

(%)

	20代以下	30代	40代	50代	60代	70代	80代以上
N	12	26	38	59	53	36	6
1 不動産所有権(滅失問題含む)	0.0	3.8	0.0	10.2	11.3	22.2	33.3
2 車・船等の所有権(滅失問題含む)	0.0	3.8	0.0	1.7	0.0	8.3	0.0
3 預金・株等の流動資産	0.0	3.8	2.6	3.4	1.9	5.6	0.0
4 不動産賃貸借(借地)	0.0	0.0	0.0	1.7	0.0	2.8	0.0
5 不動産賃貸借(借家)	0.0	7.7	2.6	3.4	5.7	2.8	0.0
6 工作物責任・相隣関係(妨害排除・予防・損害賠償)	0.0	0.0	5.3	3.4	3.8	5.6	0.0
7 境界	0.0	0.0	0.0	0.0	0.0	0.0	0.0
8 債権回収(貸金、売掛、請負等)	0.0	0.0	0.0	1.7	0.0	0.0	0.0
9 住宅・車・船等のローン、リース	16.7	15.4	10.5	13.6	1.9	2.8	0.0
10 その他の借入金返済	8.3	7.7	5.3	8.5	15.1	8.3	0.0
11 保険	8.3	11.5	7.9	10.2	3.8	8.3	33.3
12 震災関連法令	8.3	15.4	28.9	18.6	20.8	27.8	33.3
13 税金	0.0	3.8	0.0	1.7	7.5	5.6	0.0
14 新たな融資	0.0	0.0	2.6	3.4	1.9	2.8	0.0
15 離婚・親族	0.0	7.7	2.6	1.7	3.8	0.0	0.0
16 遺言・相続	25.0	34.6	34.2	22.0	20.8	19.4	16.7
17 消費者被害	0.0	0.0	0.0	0.0	0.0	0.0	0.0
18 労働問題	16.7	3.8	10.5	5.1	0.0	2.8	0.0
19 外国人	0.0	0.0	0.0	0.0	0.0	0.0	0.0
20 危険負担・商事・会社関係	0.0	0.0	10.5	6.8	3.8	2.8	0.0
21 刑事	8.3	0.0	0.0	0.0	0.0	0.0	0.0
22 原子力発電所事故等	0.0	0.0	0.0	0.0	0.0	0.0	0.0
23 その他	8.3	3.8	2.6	10.2	7.5	2.8	16.7
24 震災以外	8.3	0.0	2.6	5.1	7.5	8.3	0.0

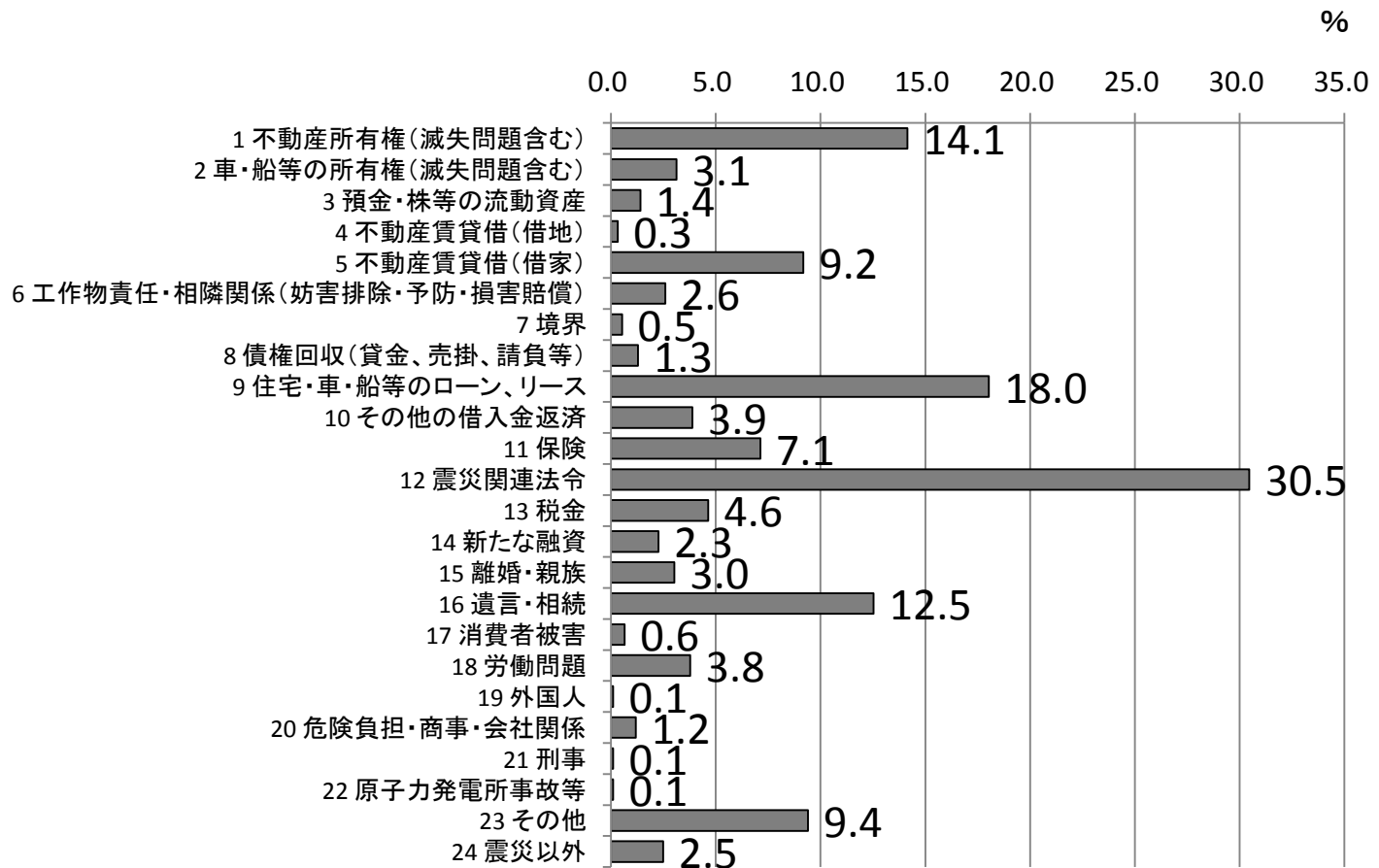
図表10-20
【宮城県】
年代別にみた法律相談内容(南三陸町)

(%)

	20代以下	30代	40代	50代	60代	70代	80代以上
N	13	41	63	65	65	25	4
1 不動産所有権(滅失問題含む)	0.0	4.9	6.3	3.1	9.2	8.0	0.0
2 車・船等の所有権(滅失問題含む)	7.7	2.4	1.6	1.5	1.5	0.0	0.0
3 預金・株等の流動資産	0.0	4.9	0.0	1.5	3.1	0.0	0.0
4 不動産賃貸借(借地)	7.7	0.0	3.2	0.0	0.0	4.0	0.0
5 不動産賃貸借(借家)	15.4	4.9	6.3	7.7	3.1	0.0	25.0
6 工作物責任・相隣関係(妨害排除・予防・損害賠償)	0.0	0.0	0.0	0.0	3.1	0.0	0.0
7 境界	0.0	0.0	0.0	1.5	1.5	0.0	0.0
8 債権回収(貸金、売掛、請負等)	0.0	2.4	0.0	1.5	3.1	8.0	0.0
9 住宅・車・船等のローン、リース	0.0	7.3	17.5	27.7	24.6	4.0	0.0
10 その他の借入金返済	15.4	14.6	14.3	15.4	12.3	0.0	0.0
11 保険	0.0	7.3	7.9	7.7	10.8	12.0	25.0
12 震災関連法令	15.4	26.8	22.2	16.9	16.9	20.0	25.0
13 税金	0.0	0.0	3.2	4.6	1.5	0.0	0.0
14 新たな融資	0.0	0.0	0.0	0.0	1.5	0.0	0.0
15 離婚・親族	0.0	4.9	3.2	3.1	6.2	8.0	0.0
16 遺言・相続	23.1	17.1	17.5	9.2	16.9	16.0	0.0
17 消費者被害	0.0	0.0	1.6	1.5	0.0	0.0	0.0
18 労働問題	7.7	12.2	4.8	10.8	1.5	0.0	0.0
19 外国人	0.0	0.0	0.0	0.0	0.0	0.0	0.0
20 危険負担・商事・会社関係	7.7	0.0	3.2	6.2	1.5	4.0	0.0
21 刑事	0.0	0.0	0.0	0.0	0.0	0.0	0.0
22 原子力発電所事故等	0.0	0.0	0.0	0.0	0.0	0.0	0.0
23 その他	0.0	7.3	4.8	4.6	6.2	16.0	0.0
24 震災以外	15.4	7.3	11.1	6.2	6.2	12.0	25.0

図表11-1

宮城県下の避難所における法律相談結果(内容) (2011年4月29日～5月1日実施)



注: 各相談内容の分母はそれぞれ926人である。

●データベースのうち2011年4月29日～5月1日の3日間に実施された宮城県下の95か所の避難所の無料巡回面談相談の結果を示したもの。

●宮城県全体の実績傾向とは全く異なっている。沿岸部において津波被害を被った方が圧倒的多数を占めていることから、被害を反映した相談が多い。

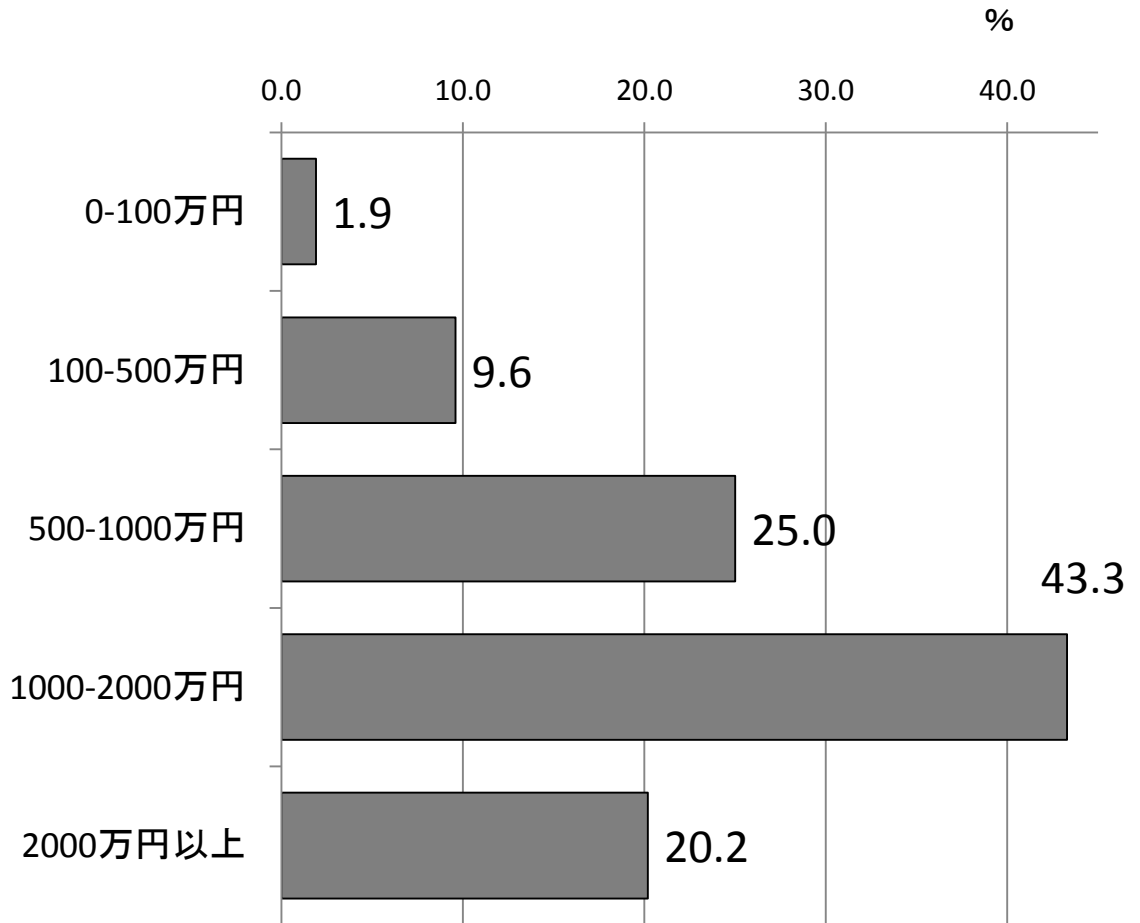
●特に、「9 住宅ローン」と「10 その他の借入金返済」という既存の債務の問題についての相談が全体の18パーセントを超えていることは、被災者の生活状況の深刻さを示している。

●また、浸水地域が多く、都市計画問題や建築制限問題、不動産の評価の問題等の相談事例(「1 不動産所有権」)が高い割合を占めている。

●宮城県下の避難所に集中的な法律相談を実施したことにより、震災直後の早期の段階で、宮城県全体の傾向だけを見ると見落とされる危惧のあった「9 住宅ローン」や「16 相続」の問題を客観的データにより浮き彫りにすることが可能となった(2011年6月「第一次分析」を参照)。

図表11-2

宮城県下の避難所における法律相談結果（住宅ローン残高）
（2011年4月29日～5月1日実施）



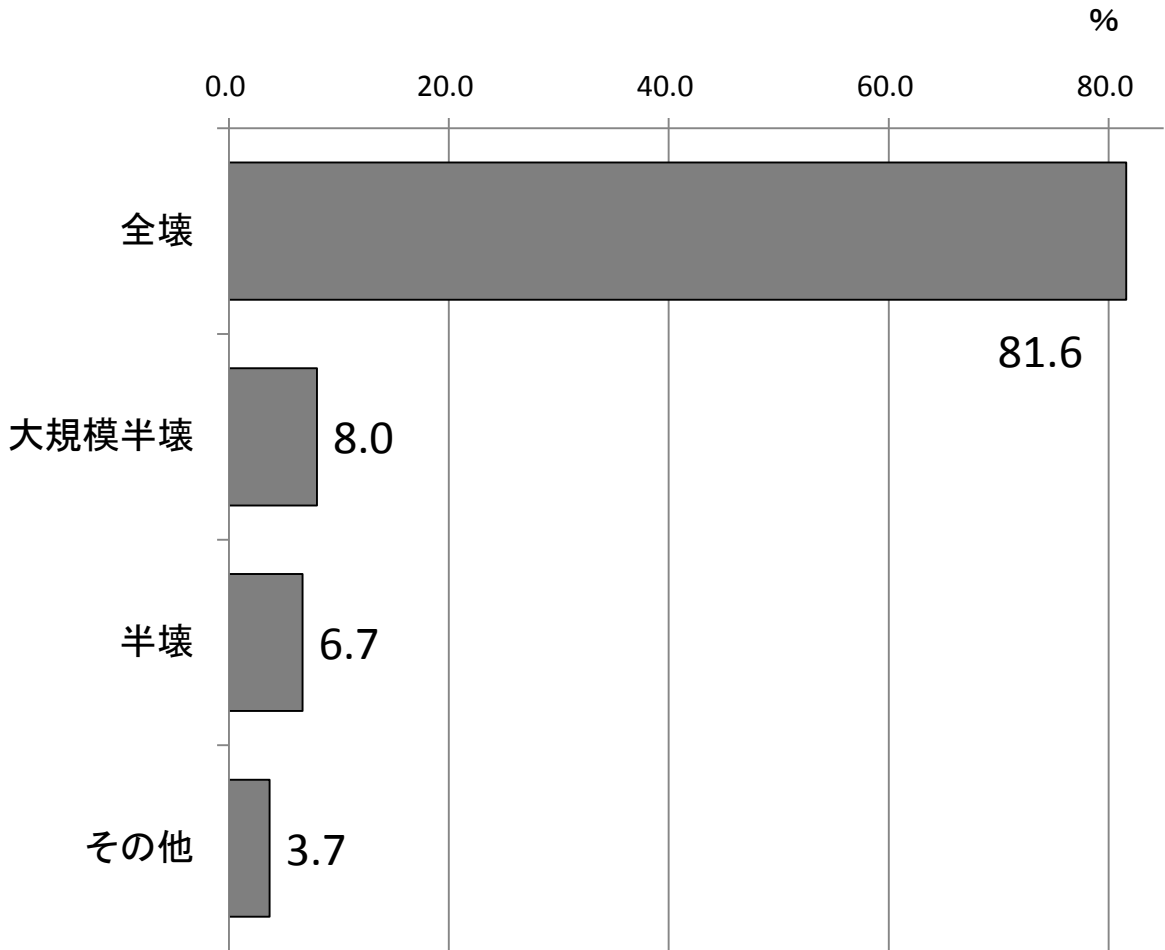
注：分析対象者は、居所が避難所等自宅以外の者で、かつ住宅ローンが「有」の者（N=104）である。

●データベースのうち2011年4月29日～5月1日の3日間に実施された宮城県下の95か所の無料巡回面談相談の際に実施したアンケート調査結果である。

●住宅ローンの残額について回答があった104件の事例において、残額の分布を示したものである。1000万円以上の借入金が残る方が6割以上を占めるという調査結果となった。

図表11-3

宮城県下の避難所における法律相談結果(建物現況)
(2011年4月29日～5月1日実施)

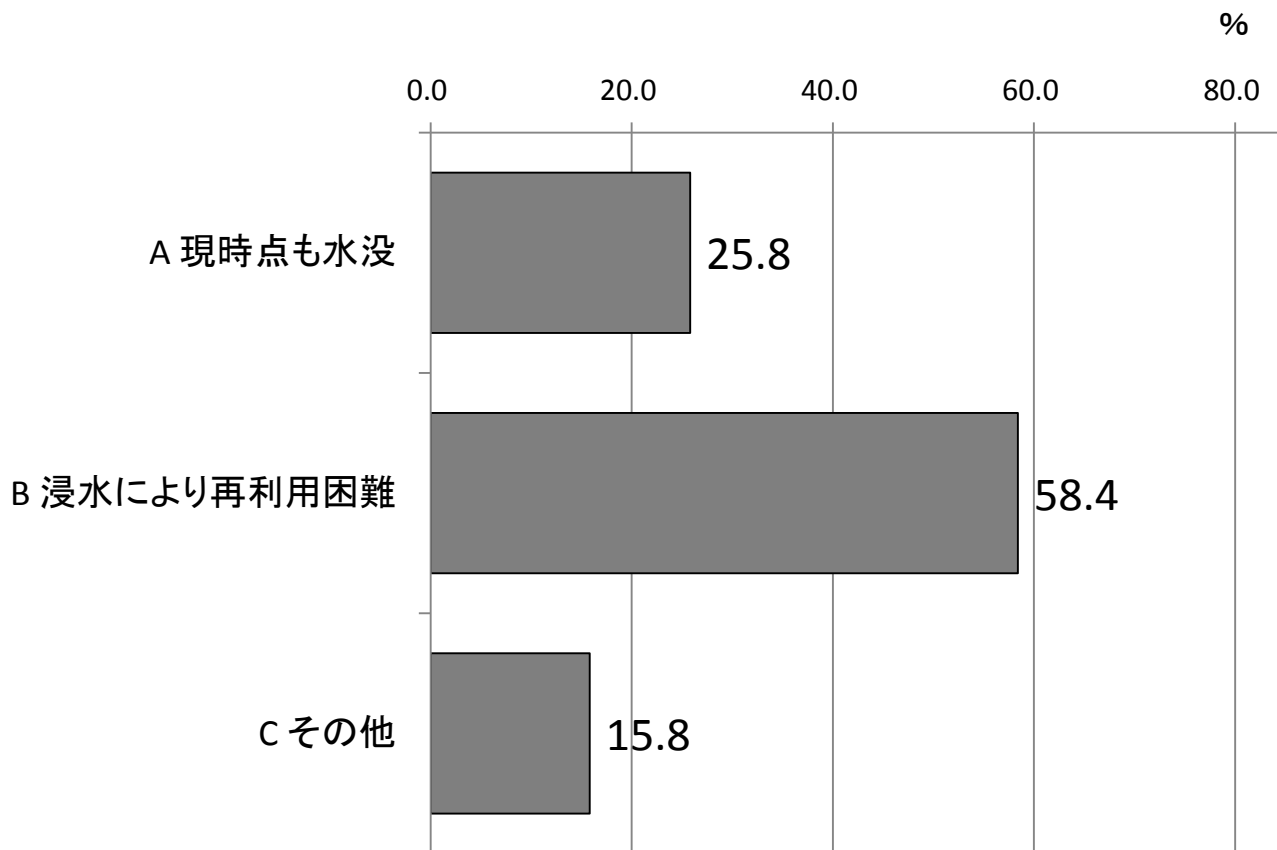


注: 分析対象者は、居所が避難所等自宅以外の者で、
かつ建物の今後の使用が「不可」の者(N=539)である。

●データベースのうち2011年4月29日～5月1日の3日間に実施された宮城県下の95か所の無料巡回面談相談の際に実施したアンケート調査結果である。

●自宅建物の現況について、避難所を含む自宅以外に居住している方に対し、アンケート調査を実施したものである。有効回答数は539件であり、8割以上が全壊被害ということが判明した。

図表11-4
宮城県下の避難所における法律相談結果（敷地現況）
（2011年4月29日～5月1日実施）



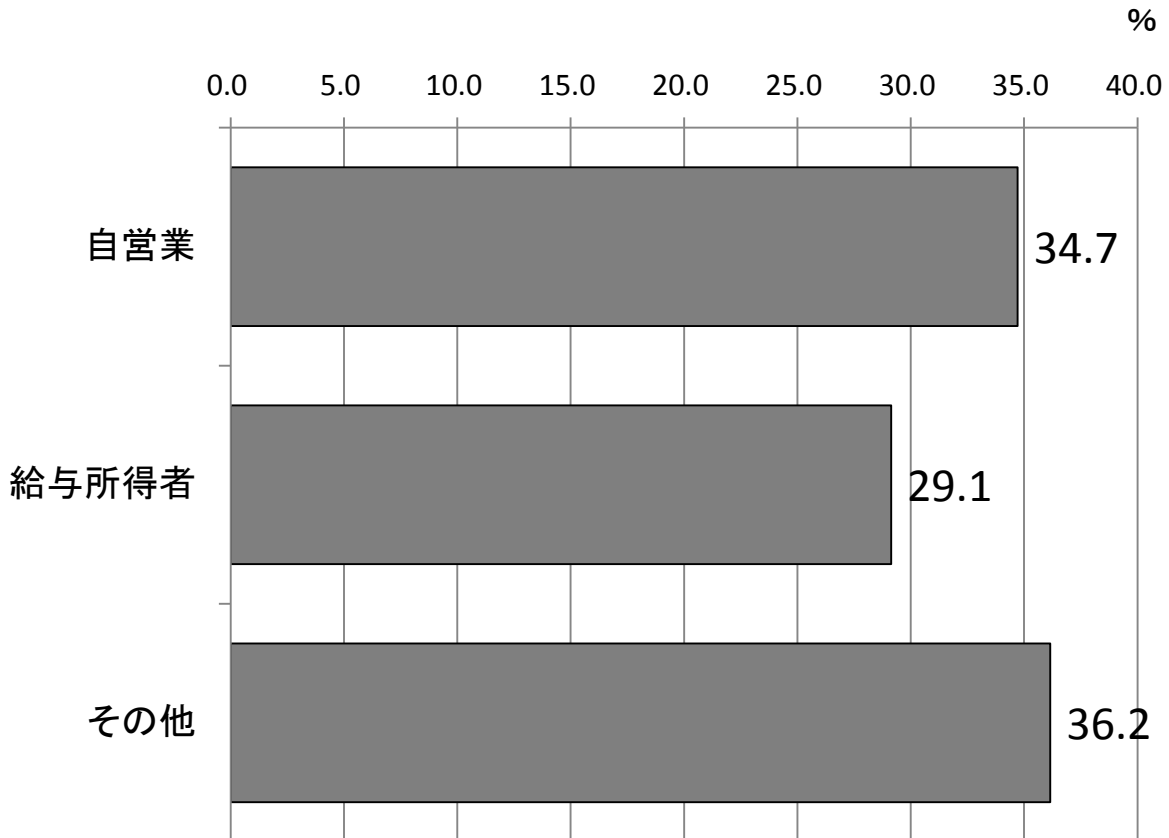
注：分析対象者は、居所が避難所等自宅以外の者で、
かつ土地（宅地）の今後の使用が「不可」の者（N=221）である。

●データベースのうち2011年4月29日～5月1日の3日間に実施された宮城県下の95か所の無料巡回面談相談の際に実施したアンケート調査結果である。

●「水没」とあるが、当時まだ水が引いていない状態の土地や、満潮時等に冠水する地域などを示したものである。

図表11-5

宮城県下の避難所における法律相談結果（相談者の職業）
（2011年4月29日～5月1日実施）

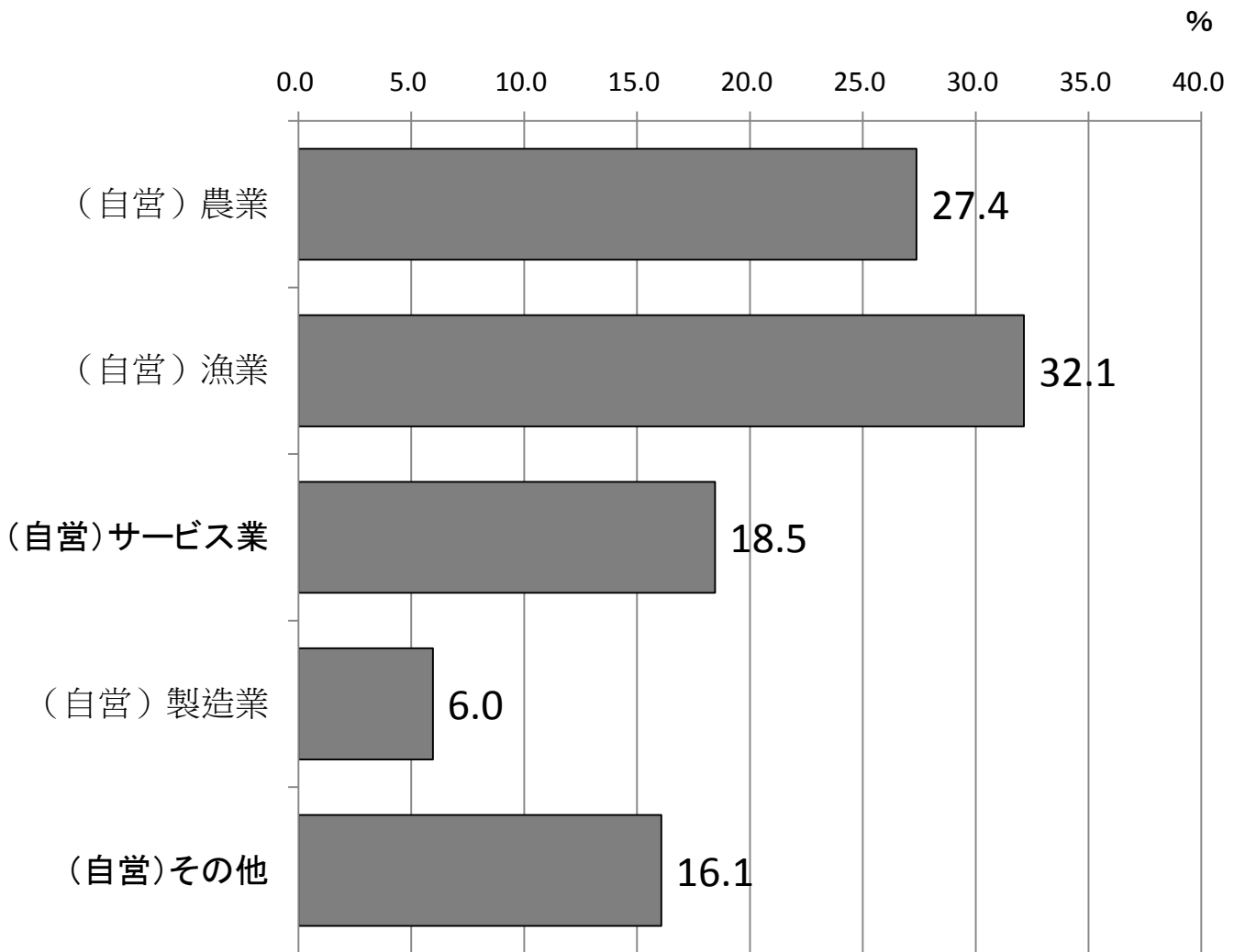


注：分析対象者は、事業種別に有効に回答した者（N=484）である。

- データベースのうち2011年4月29日～5月1日の3日間に実施された宮城県下の95か所の無料巡回面談相談の際に実施したアンケート調査結果である。
- 職業について回答があった484件の分布を示したものである。
- 「自営業」と「給与所得者」では、自営業者の方がやや多く、事業主とその事業の再建と救済の必要性が明確になったものである。かかる分析により、中小企業者や個人事業主の支援についても独自の支援策を構築すべきであるという立法事実を明確に示すことが可能となった。

図表11-6

宮城県下の避難所における法律相談結果(事業主の職種の分布)
(2011年4月29日～5月1日実施)




注: 分析対象者は、事業種別に自営業と回答した者(N=168)である。

- データベースのうち2011年4月29日～5月1日の3日間に実施された宮城県下の95か所の無料巡回面談相談の際に実施したアンケート調査結果である。
- 自営業者の中で、さらに職業について回答のあった168件の分布を示したものである。
- 特に、沿岸部の津波被害にあった地域は、漁業が盛んな地域が多く、操業支援が不可欠となるが、避難所におけるアンケート調査結果でもそのことが明白になっている。

福島県

(被災当時の住所が福島県である被災者の法律相談内容)

図表1
【福島県】
法律相談内容(福島県全体)



注: 各相談内容の分母はそれぞれ**9217**人である。

図表2-1
【福島県】
 市町村(住所)の構成比率

市町村	%	N
福島市	4.8	442
会津若松市	0.5	46
郡山市	7.1	659
いわき市	12.7	1173
白河市	0.5	44
須賀川市	1.1	97
相馬市	4.9	454
二本松市	0.5	48
田村市	0.7	61
南相馬市	19.7	1817
伊達市	0.5	47
双葉郡(町村不明)	1.6	150
広野町	1.0	92
檜葉町	3.1	283
富岡町	9.1	843
川内村	0.5	46
大熊町	4.0	372
双葉町	4.1	380
浪江町	9.5	876
葛尾村	0.3	30
新地町	1.1	104
飯舘村	0.6	53
その他	2.1	198
無回答・不明	10.0	920
合計	100.0	9235

図表2-2-1
【福島県】
主要市町村(住所)別にみた法律相談内容(1)

(%)

	福島市	会津若松市	郡山市	いわき市	白河市	須賀川市	相馬市	二本松市	田村市	南相馬市	伊達市
	N 441	46	659	1169	43	97	453	48	61	1815	47
1 不動産所有権(滅失問題含む)	6.3	4.3	6.1	3.1	7.0	11.3	3.1	2.1	1.6	1.7	2.1
2 車・船等の所有権(滅失問題含む)	0.9	0.0	0.6	0.8	0.0	2.1	0.9	2.1	1.6	0.7	0.0
3 預金・株等の流動資産	0.0	0.0	0.2	0.3	0.0	0.0	0.2	0.0	0.0	0.0	0.0
4 不動産賃貸借(借地)	0.9	0.0	3.5	2.3	4.7	1.0	1.3	0.0	1.6	1.3	0.0
5 不動産賃貸借(借家)	12.0	8.7	21.7	16.8	7.0	4.1	4.0	10.4	4.9	7.9	4.3
6 工作物責任・相隣関係(妨害排除・予防・損害賠償)	24.3	2.2	31.7	17.3	32.6	59.8	4.4	10.4	0.0	1.6	23.4
7 境界	0.0	0.0	0.6	0.5	2.3	2.1	0.7	0.0	0.0	0.1	2.1
8 債権回収(貸金、売掛、請負等)	0.5	0.0	0.3	0.4	0.0	0.0	1.3	0.0	4.9	0.7	0.0
9 住宅・車・船等のローン、リース	2.3	2.2	1.8	4.9	0.0	3.1	12.8	4.2	0.0	8.9	4.3
10 その他の借入金返済	3.4	4.3	1.5	3.0	2.3	0.0	4.6	0.0	6.6	3.8	2.1
11 保険	1.6	2.2	1.8	1.0	2.3	0.0	3.8	4.2	0.0	1.4	0.0
12 震災関連法令	6.1	6.5	6.4	11.5	4.7	4.1	11.3	12.5	8.2	7.4	12.8
13 税金	0.9	0.0	0.9	0.9	0.0	0.0	0.9	0.0	1.6	1.8	0.0
14 新たな融資	0.9	2.2	0.6	0.2	2.3	1.0	0.4	0.0	0.0	0.2	0.0
15 離婚・親族	1.6	4.3	1.1	2.1	0.0	1.0	8.4	2.1	0.0	2.6	6.4
16 遺言・相続	3.6	0.0	0.6	4.4	4.7	4.1	14.1	2.1	1.6	5.7	4.3
17 消費者被害	0.7	2.2	1.1	0.5	0.0	1.0	0.9	0.0	0.0	0.2	4.3
18 労働問題	2.5	10.9	1.7	5.1	7.0	0.0	6.0	6.3	18.0	6.5	4.3
19 外国人	0.0	0.0	0.0	0.2	0.0	0.0	0.4	0.0	0.0	0.1	0.0
20 危険負担・商事・会社関係	4.5	0.0	2.1	2.5	0.0	0.0	2.9	0.0	3.3	1.7	0.0
21 刑事	0.5	2.2	0.3	0.4	0.0	0.0	0.0	2.1	0.0	0.3	0.0
22 原子力発電所事故等	25.6	47.8	14.9	21.5	20.9	4.1	19.9	35.4	54.1	61.3	27.7
23 その他	10.2	13.0	7.6	10.7	14.0	8.2	9.7	12.5	9.8	6.6	12.8
24 震災以外	3.6	2.2	4.2	7.0	2.3	8.2	7.3	6.3	8.2	3.5	0.0

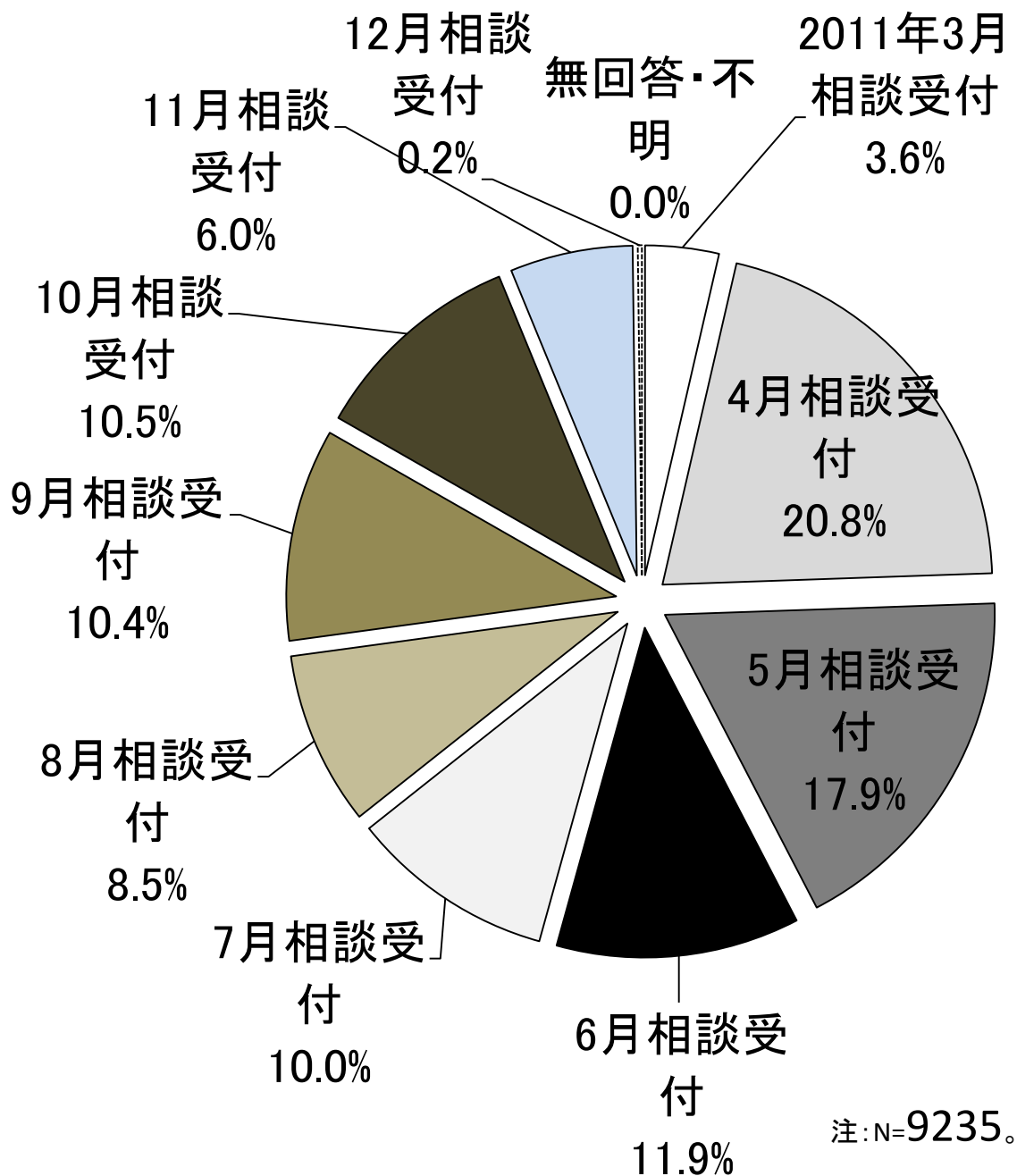
注: 数値は、各市町村ごとの相談者の割合を指す。

図表2-2-2
【福島県】
主要市町村(住所)別にみた法律相談内容(2)

	(%)										
	双葉郡 全体	広野町	楢葉 町	富岡 町	川内 村	大熊 町	双葉 町	浪江 町	葛尾 村	新地 町	飯舘 村
	N 3068	92	283	842	46	372	380	875	30	104	53
1 不動産所有権(滅失問題含む)	1.4	1.1	1.1	1.4	0.0	0.5	1.1	1.6	3.3	7.7	0.0
2 車・船等の所有権(滅失問題含む)	1.0	0.0	0.4	1.0	0.0	1.1	1.1	0.9	3.3	0.0	0.0
3 預金・株等の流動資産	0.3	0.0	0.0	0.5	0.0	0.5	0.0	0.1	0.0	1.0	0.0
4 不動産賃貸借(借地)	3.0	2.2	1.4	4.6	2.2	2.2	3.2	2.5	0.0	1.9	0.0
5 不動産賃貸借(借家)	5.5	4.3	2.5	7.8	2.2	6.5	2.4	5.1	0.0	2.9	1.9
6 工作物責任・相隣関係(妨害排除・ 予防・損害賠償)	0.9	2.2	1.8	0.5	4.3	1.1	0.8	0.9	0.0	6.7	0.0
7 境界	0.0	0.0	0.0	0.0	0.0	0.0	0.0	0.0	0.0	1.0	0.0
8 債権回収(貸金、売掛、請負等)	0.5	0.0	1.1	0.4	0.0	0.3	0.5	0.3	3.3	1.0	0.0
9 住宅・車・船等のローン、リース	12.3	8.7	13.4	11.6	10.9	15.9	10.3	13.0	3.3	6.7	7.5
10 その他の借入金返済	3.4	2.2	2.8	4.6	6.5	2.7	3.2	2.3	0.0	1.9	0.0
11 保険	3.1	3.3	3.2	2.3	0.0	3.2	5.0	2.9	0.0	3.8	1.9
12 震災関連法令	12.4	20.7	11.3	15.3	15.2	7.5	14.2	9.5	6.7	18.3	15.1
13 税金	1.7	2.2	0.4	1.7	0.0	1.3	1.3	2.1	6.7	1.0	1.9
14 新たな融資	0.3	0.0	0.7	0.4	0.0	0.0	0.3	0.1	0.0	0.0	0.0
15 離婚・親族	2.3	1.1	0.7	2.7	2.2	1.6	1.6	3.0	6.7	4.8	0.0
16 遺言・相続	2.9	2.2	1.4	1.7	2.2	2.7	4.2	4.2	6.7	22.1	0.0
17 消費者被害	0.1	0.0	0.4	0.0	0.0	0.0	0.8	0.0	0.0	1.0	0.0
18 労働問題	5.9	12.0	6.4	6.4	6.5	3.5	8.2	4.1	10.0	4.8	3.8
19 外国人	0.2	0.0	0.0	0.2	0.0	0.0	0.3	0.2	0.0	0.0	0.0
20 危険負担・商事・会社関係	2.3	1.1	2.8	1.7	4.3	1.6	3.7	2.4	0.0	0.0	3.8
21 刑事	0.3	0.0	0.4	0.4	0.0	0.0	1.1	0.0	0.0	0.0	0.0
22 原子力発電所事故等	68.9	77.2	75.3	75.3	67.4	72.3	55.0	68.9	70.0	9.6	79.2
23 その他	7.6	14.1	9.5	4.8	8.7	6.5	11.3	7.5	10.0	14.4	7.5
24 震災以外	2.8	2.2	2.1	4.6	15.2	1.1	1.6	2.3	0.0	12.5	1.9

注: 数値は、各市町村ごとの相談者の割合を指す。

図表3-1
【福島県】
相談受付月の構成比率



図表3-2

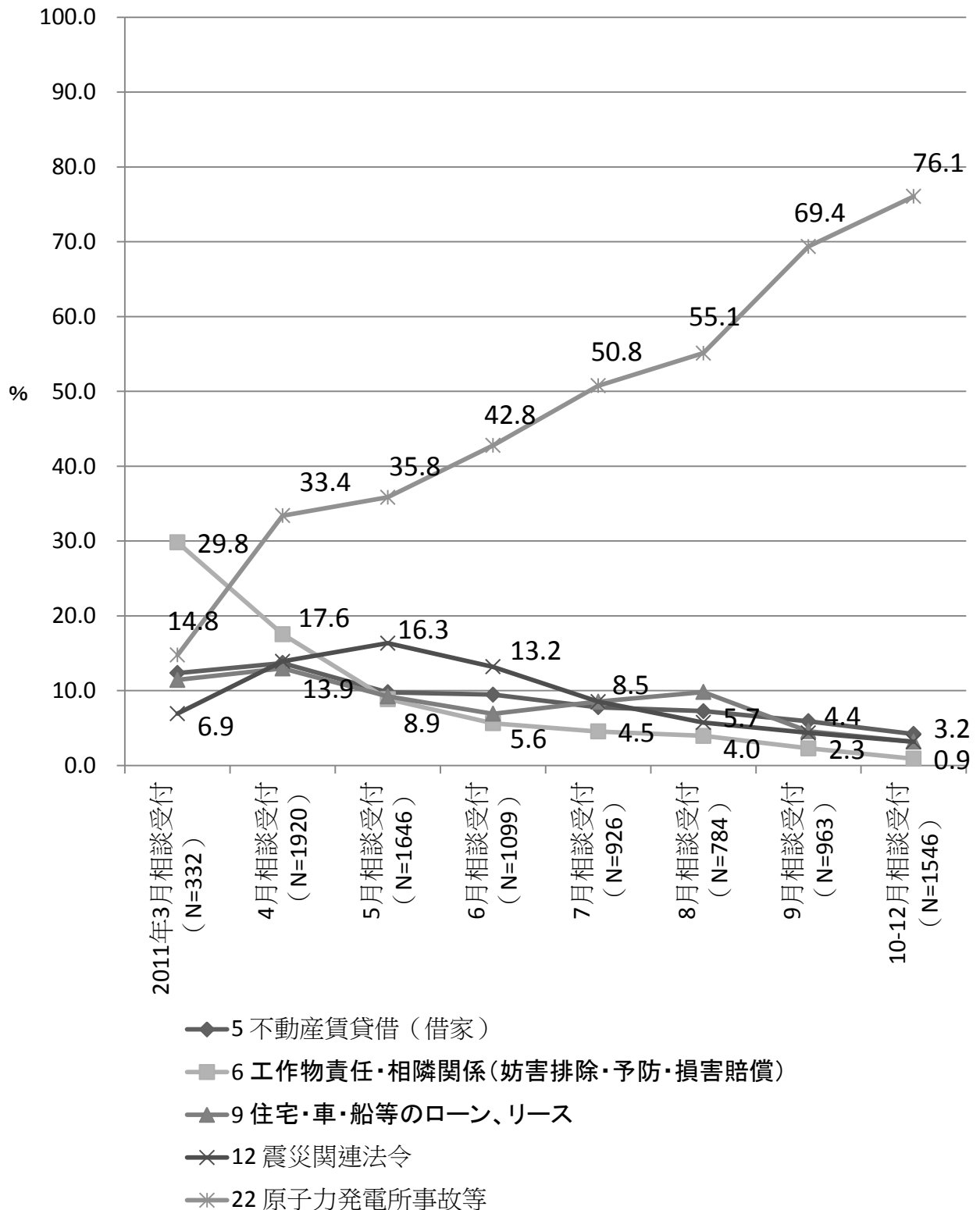
【福島県】

相談受付月別にみた法律相談内容

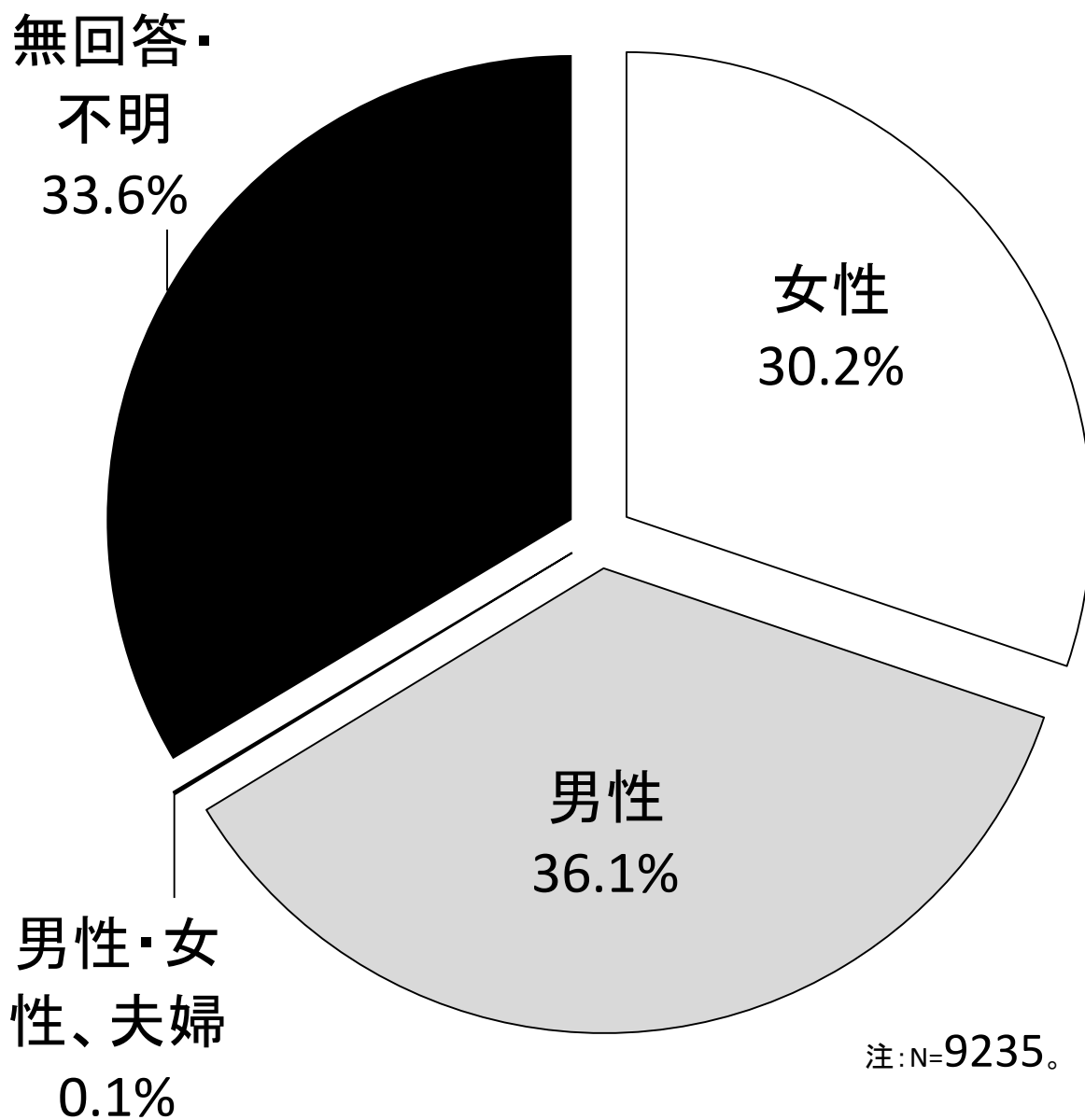
	(%)							
	2011年 3月相 談受付	4月相談 受付	5月相談 受付	6月相談 受付	7月相談 受付	8月相談 受付	9月相談 受付	10-12月 相談受 付
	N 332	1920	1646	1099	926	784	963	1546
1 不動産所有権(滅失問題含む)	7.2	5.2	2.9	2.3	1.7	2.2	0.9	0.6
2 車・船等の所有権(滅失問題含む)	1.5	2.0	0.7	0.6	0.1	0.6	0.2	0.1
3 預金・株等の流動資産	0.6	0.3	0.4	0.3	0.0	0.1	0.0	0.0
4 不動産賃貸借(借地)	3.0	2.6	3.0	2.6	2.4	2.6	0.9	0.8
5 不動産賃貸借(借家)	12.3	13.7	9.8	9.5	7.8	7.3	5.9	4.2
6 工作物責任・相隣関係(妨害排除・ 予防・損害賠償)	29.8	17.6	8.9	5.6	4.5	4.0	2.3	0.9
7 境界	0.0	0.6	0.1	0.2	0.1	0.0	0.3	0.1
8 債権回収(貸金、売掛、請負等)	0.3	0.5	0.9	0.8	0.9	0.8	0.3	0.1
9 住宅・車・船等のローン、リース	11.4	13.0	9.2	6.9	8.5	9.8	4.6	3.2
10 その他の借入金返済	5.7	4.3	4.0	3.7	2.5	2.4	1.9	1.2
11 保険	3.9	3.4	3.5	2.0	1.9	0.8	0.7	0.7
12 震災関連法令	6.9	13.9	16.3	13.2	8.5	5.7	4.4	3.2
13 税金	1.2	1.5	1.6	1.7	1.4	0.8	0.9	0.8
14 新たな融資	0.9	0.5	0.5	0.6	0.2	0.0	0.0	0.1
15 離婚・親族	0.0	2.1	3.5	3.8	4.1	2.3	2.7	1.3
16 遺言・相続	1.2	4.4	5.3	6.1	4.2	5.2	3.0	2.8
17 消費者被害	0.3	0.1	0.4	0.5	1.4	0.6	0.1	0.2
18 労働問題	7.5	7.1	6.7	6.5	5.8	4.7	3.1	1.8
19 外国人	0.6	0.1	0.2	0.2	0.1	0.0	0.1	0.0
20 危険負担・商事・会社関係	4.5	3.0	2.1	2.3	4.3	2.3	0.4	0.8
21 刑事	0.0	0.2	0.2	0.6	0.9	0.3	0.3	0.2
22 原子力発電所事故等	14.8	33.4	35.8	42.8	50.8	55.1	69.4	76.1
23 その他	11.1	8.3	10.3	9.6	10.9	9.9	6.1	5.3
24 震災以外	0.6	1.6	4.6	7.8	5.5	5.5	4.7	4.2

注: 数値は、各月ごとの相談者の割合を指す。

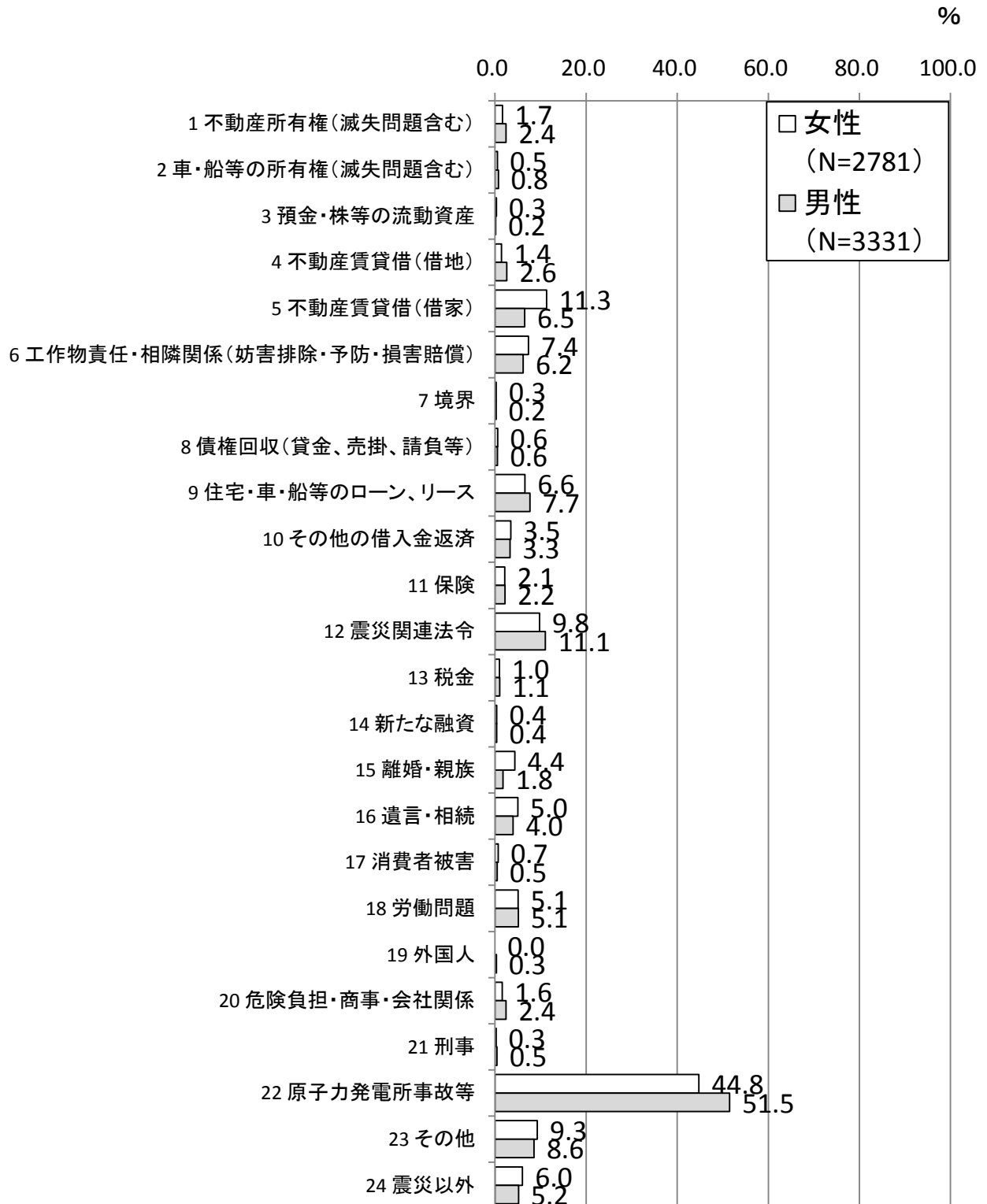
図表3-3
【福島県】
 相談受付月別にみた主な法律相談内容



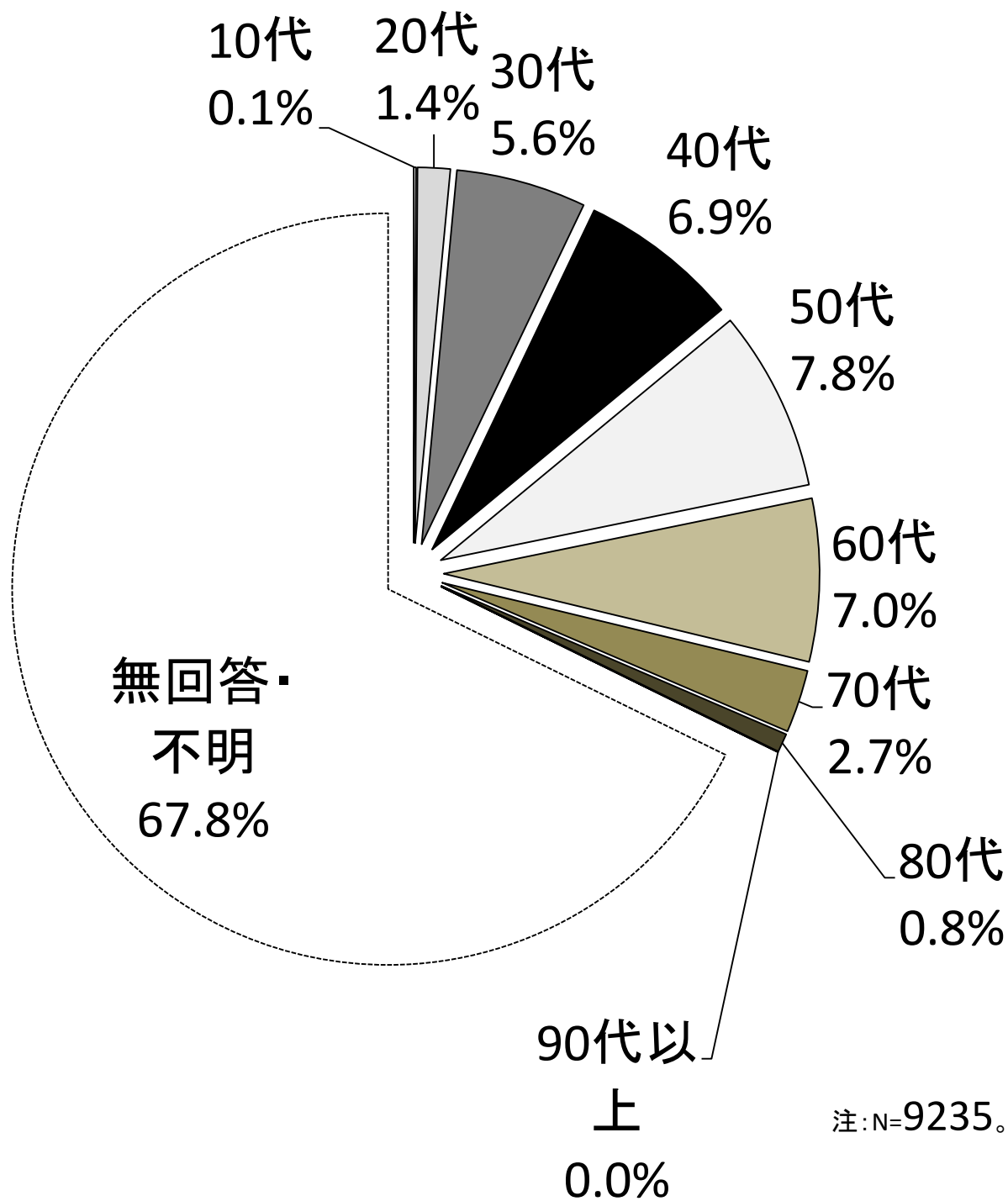
図表4-1
【福島県】
相談者の男女比率



図表4-2
【福島県】
男女別にみた法律相談内容



図表5-1
【福島県】
相談者の年齢構成比率



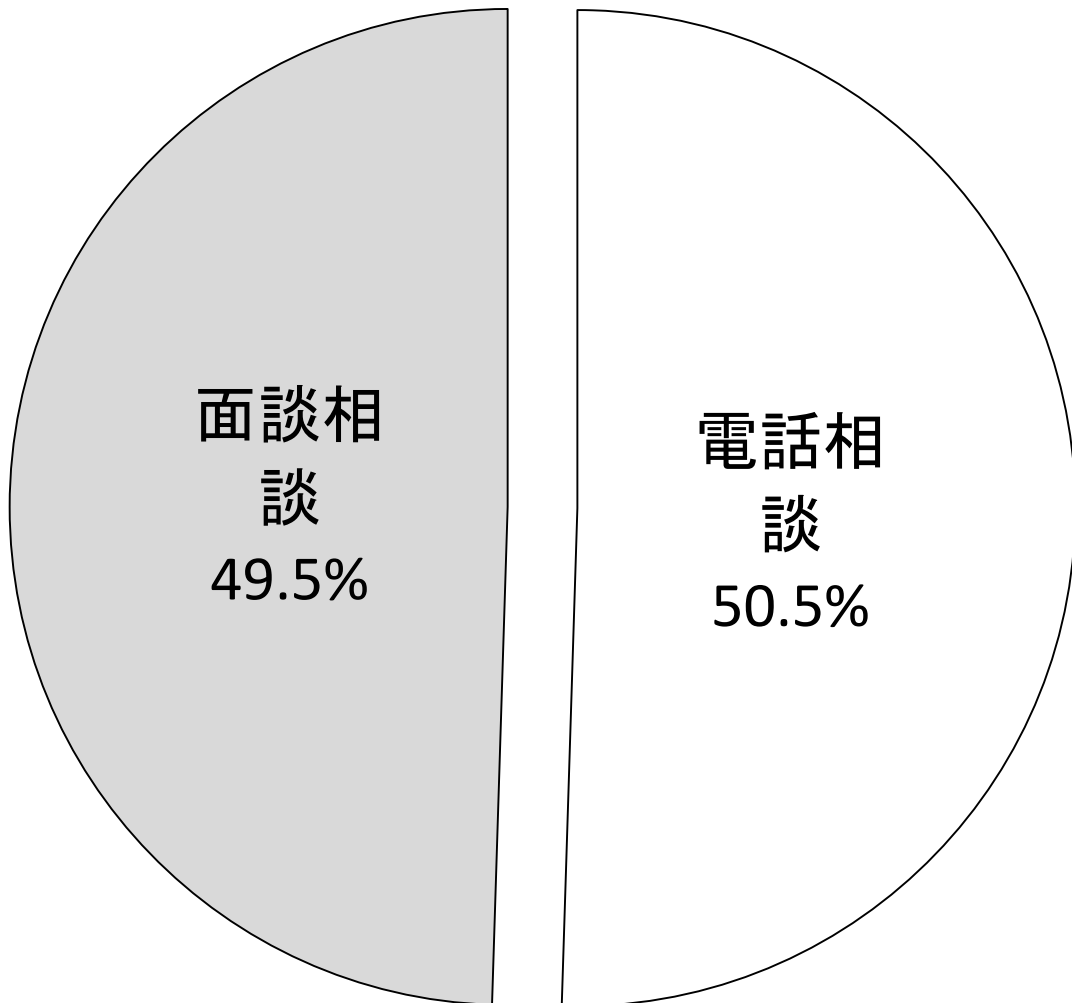
図表5-2
【福島県】
年代別にみた法律相談内容

(%)

	20代以下	30代	40代	50代	60代	70代	80代以上	
	N	142	517	636	717	643	246	71
1 不動産所有権(滅失問題含む)	2.1	2.5	2.0	2.9	3.0	3.7	1.4	
2 車・船等の所有権(滅失問題含む)	2.1	0.8	0.5	0.6	0.6	0.0	0.0	
3 預金・株等の流動資産	0.7	0.4	0.2	0.1	0.0	1.2	0.0	
4 不動産賃貸借(借地)	0.0	0.8	1.7	1.5	2.3	4.9	1.4	
5 不動産賃貸借(借家)	12.0	10.3	8.6	7.8	9.2	9.8	9.9	
6 工作物責任・相隣関係(妨害排除・予防・損害賠償)	6.3	4.3	7.2	7.5	11.7	8.9	11.3	
7 境界	0.0	0.2	0.0	0.4	0.6	0.4	0.0	
8 債権回収(貸金、売掛、請負等)	0.0	0.6	0.5	0.4	1.2	0.4	0.0	
9 住宅・車・船等のローン、リース	7.0	10.3	6.9	7.0	4.5	3.3	1.4	
10 その他の借入金返済	3.5	3.7	5.2	3.6	3.7	1.6	0.0	
11 保険	3.5	2.5	2.0	2.5	2.6	4.1	4.2	
12 震災関連法令	9.9	8.1	10.2	14.1	8.1	12.6	19.7	
13 税金	1.4	1.2	0.9	0.7	2.0	2.8	0.0	
14 新たな融資	0.0	0.4	0.6	0.6	0.5	0.0	0.0	
15 離婚・親族	9.2	4.4	3.8	4.2	3.0	2.0	7.0	
16 遺言・相続	6.3	2.9	3.1	4.7	4.5	8.9	5.6	
17 消費者被害	0.7	1.2	0.5	0.7	0.5	0.8	0.0	
18 労働問題	4.9	9.3	4.7	6.6	4.0	1.2	1.4	
19 外国人	1.4	0.4	0.2	0.1	0.3	0.0	0.0	
20 危険負担・商事・会社関係	2.8	1.5	1.7	2.6	1.7	1.6	0.0	
21 刑事	0.7	0.6	0.5	0.7	0.3	0.4	0.0	
22 原子力発電所事故等	28.9	45.6	45.1	45.3	45.3	45.5	28.2	
23 その他	10.6	7.5	9.7	8.2	8.2	6.1	15.5	
24 震災以外	7.7	3.9	4.9	4.0	4.7	7.7	12.7	

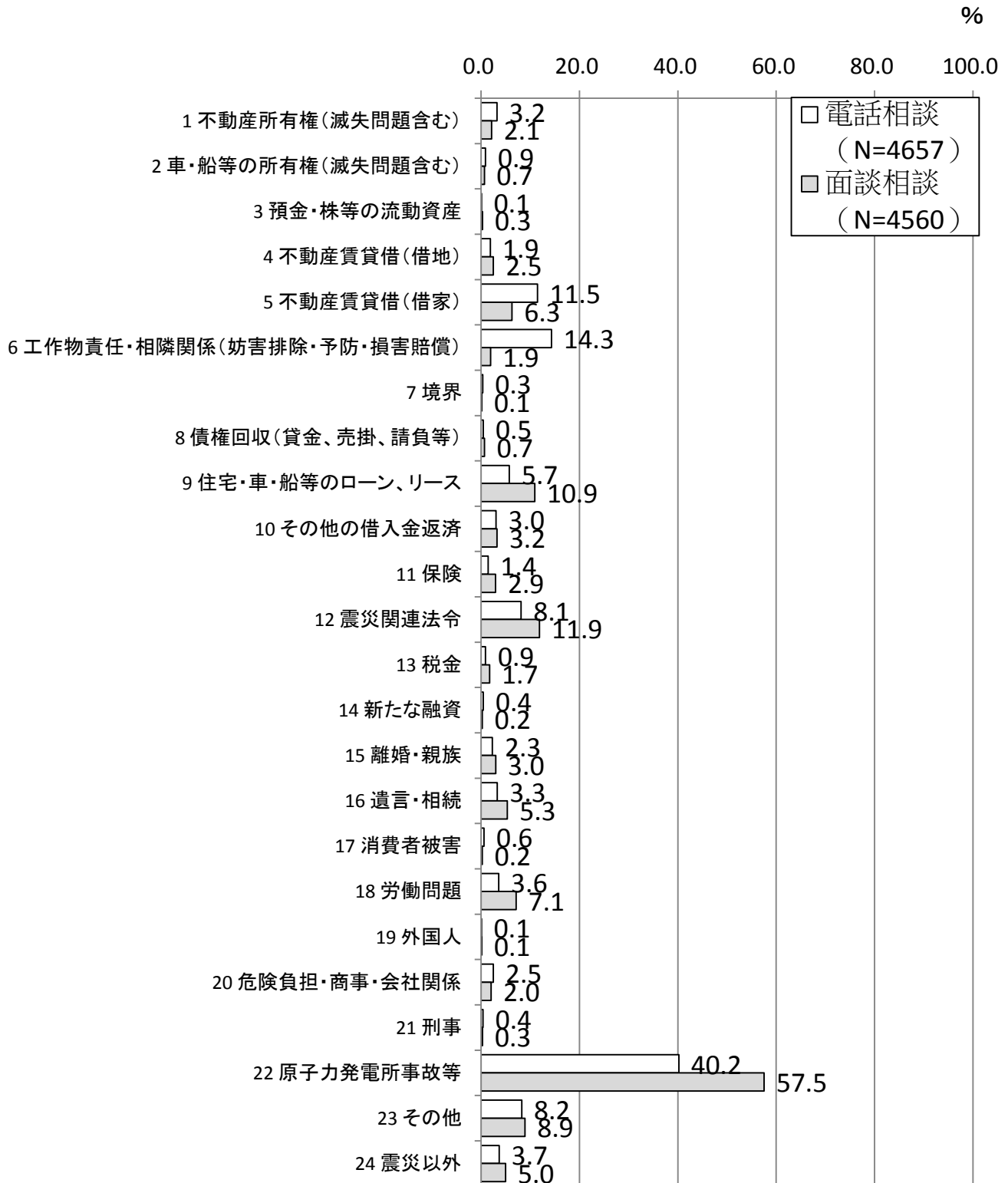
注: 数値は、各年代ごとの相談者の割合を指す。

図表6-1
【福島県】
相談形態の構成比率

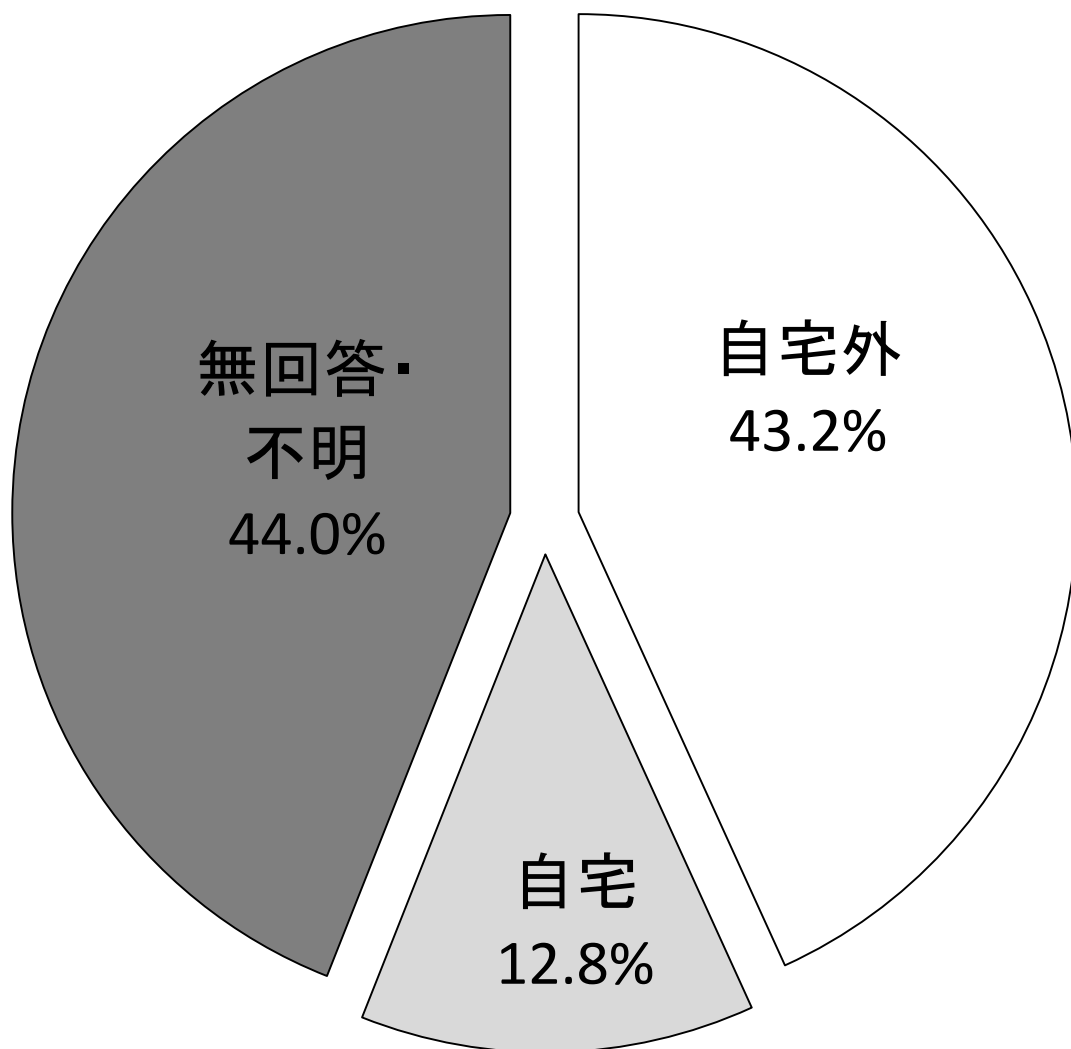


注：N=9235。

図表6-2
【福島県】
相談形態別にみた法律相談内容



図表7-1
【福島県】
相談者の居所（自宅／自宅以外）の分布

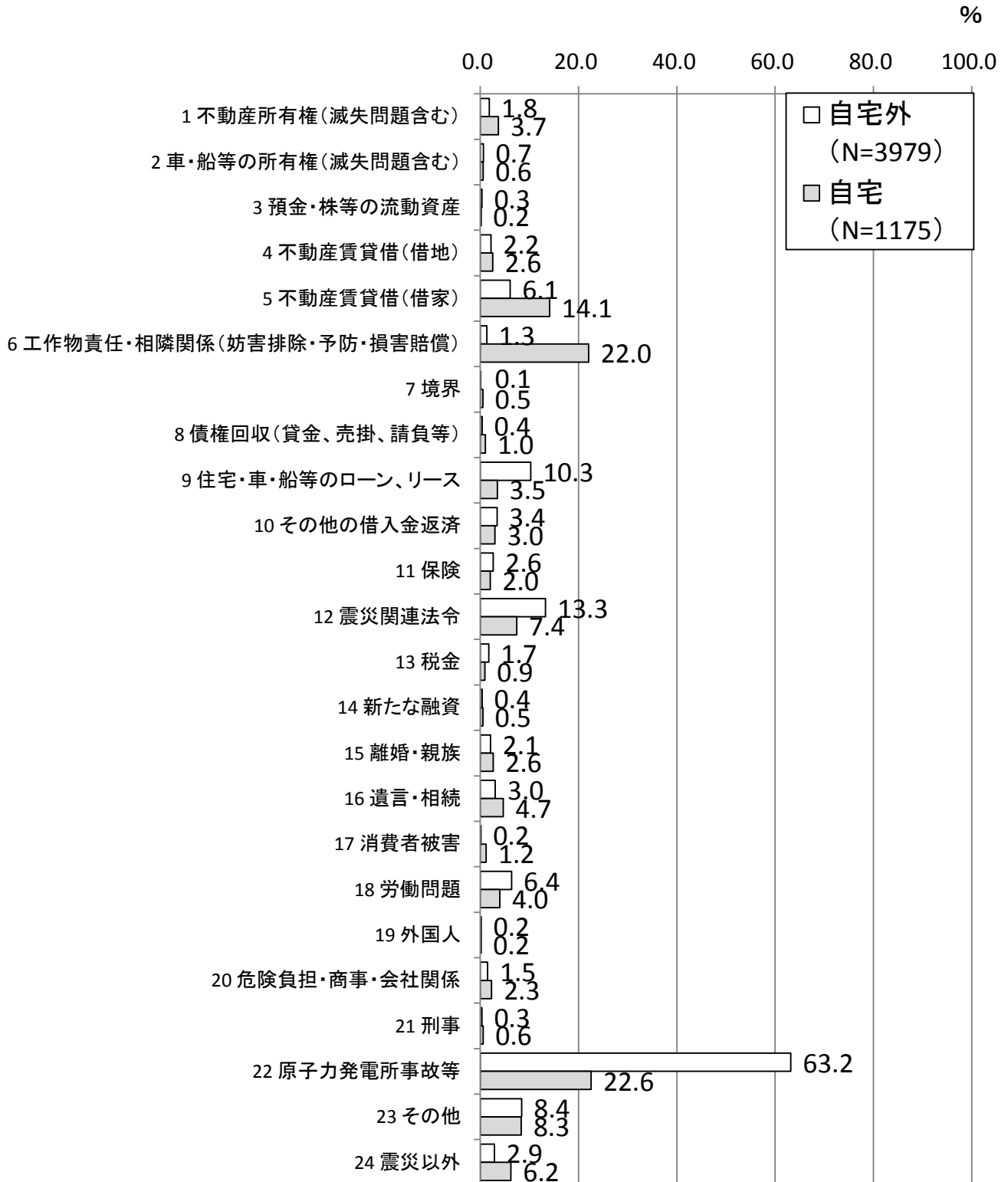


注：N=9235。

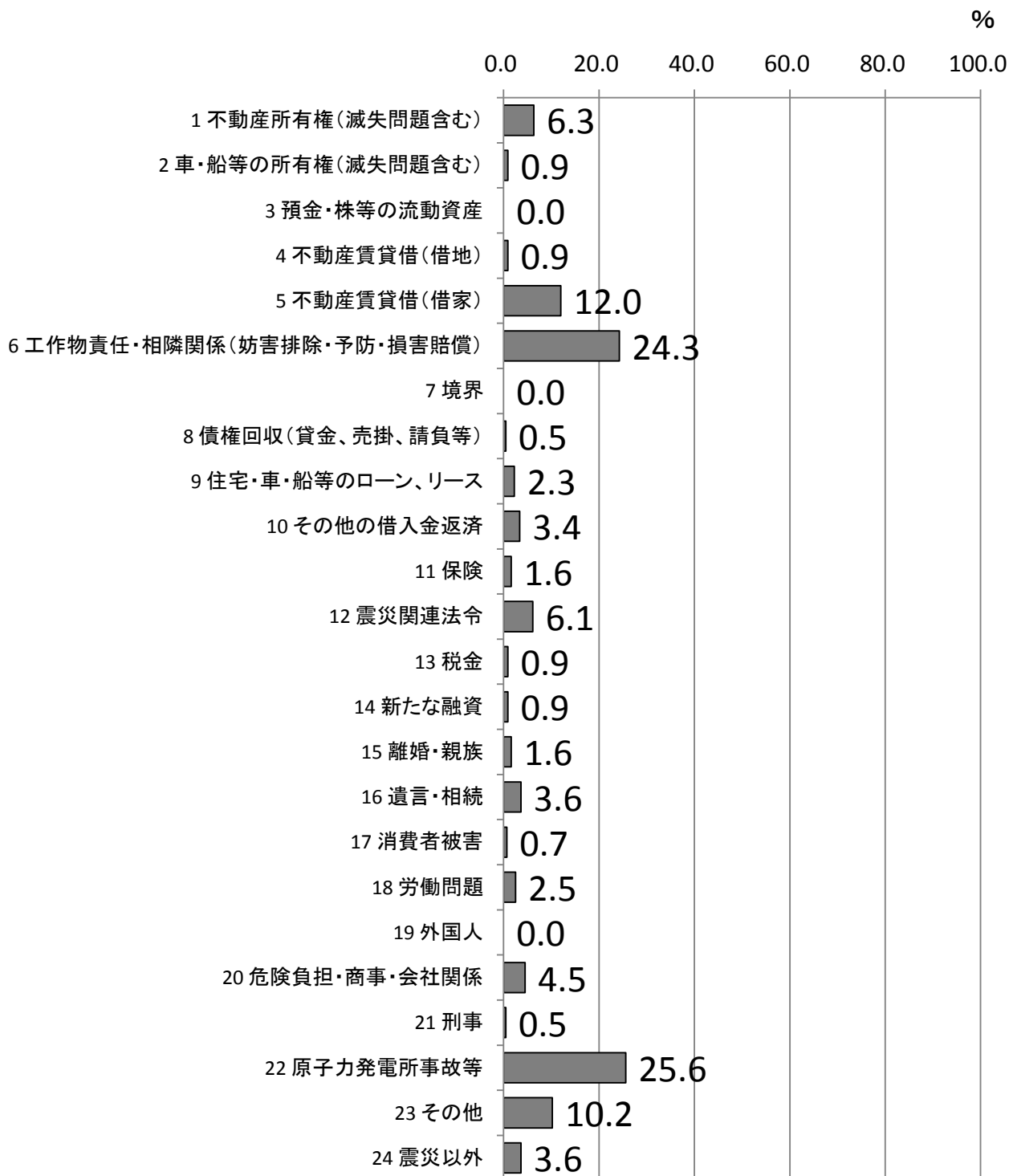
図表7-2

【福島県】

居所別(自宅／自宅外)にみた法律相談内容




図表8-1
【福島県】
福島市の法律相談内容




注:各相談内容の分母はそれぞれ**441**人である。

図表8-2
【福島県】
会津若松市の法律相談内容



注: 各相談内容の分母はそれぞれ**46人**である。

図表8-3
【福島県】
郡山市の法律相談内容




注：各相談内容の分母はそれぞれ659人である。

図表8-4


【福島県】

いわき市の法律相談内容



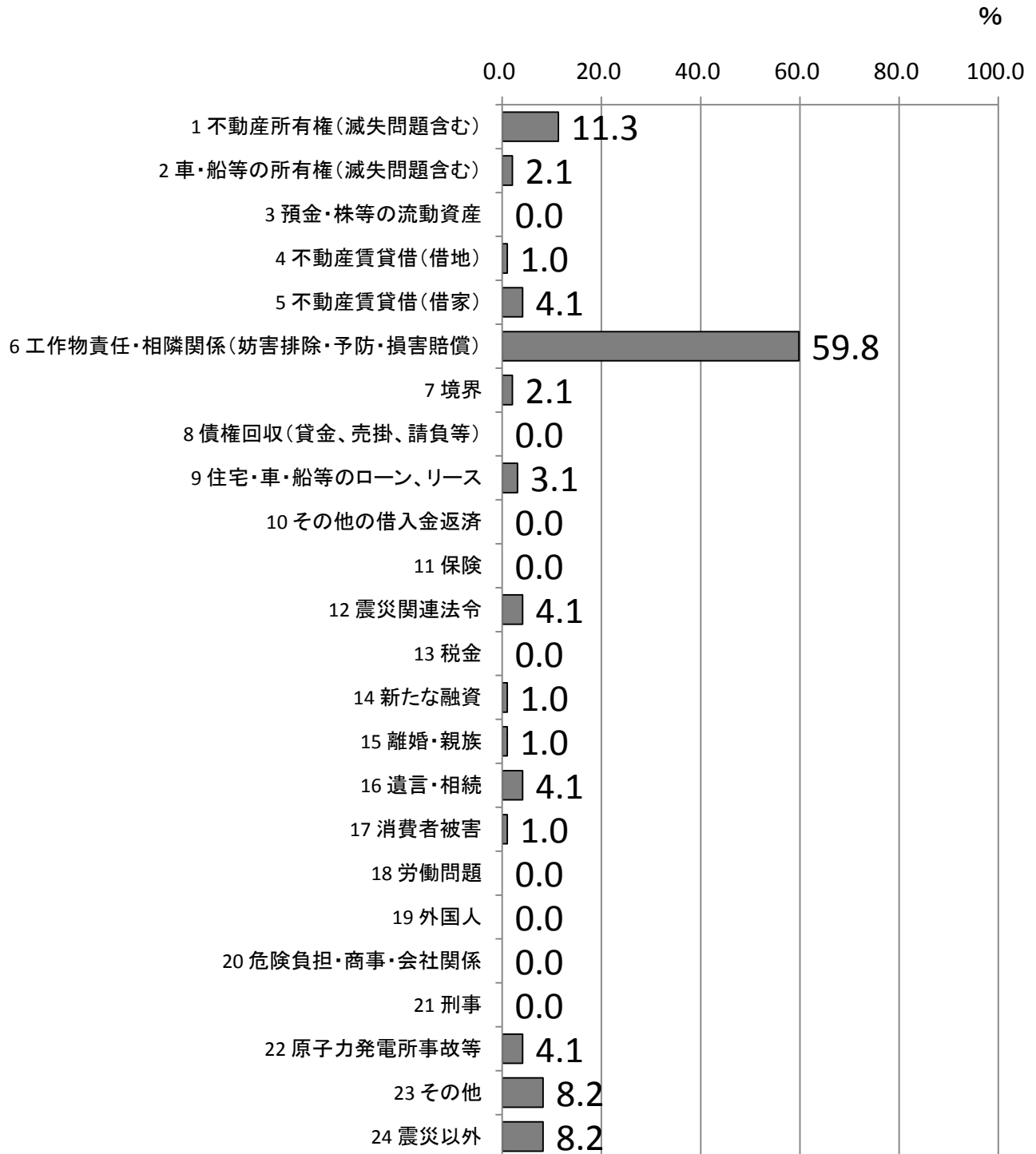
注: 各相談内容の分母はそれぞれ1169人である。

図表8-5
【福島県】
白河市の法律相談内容



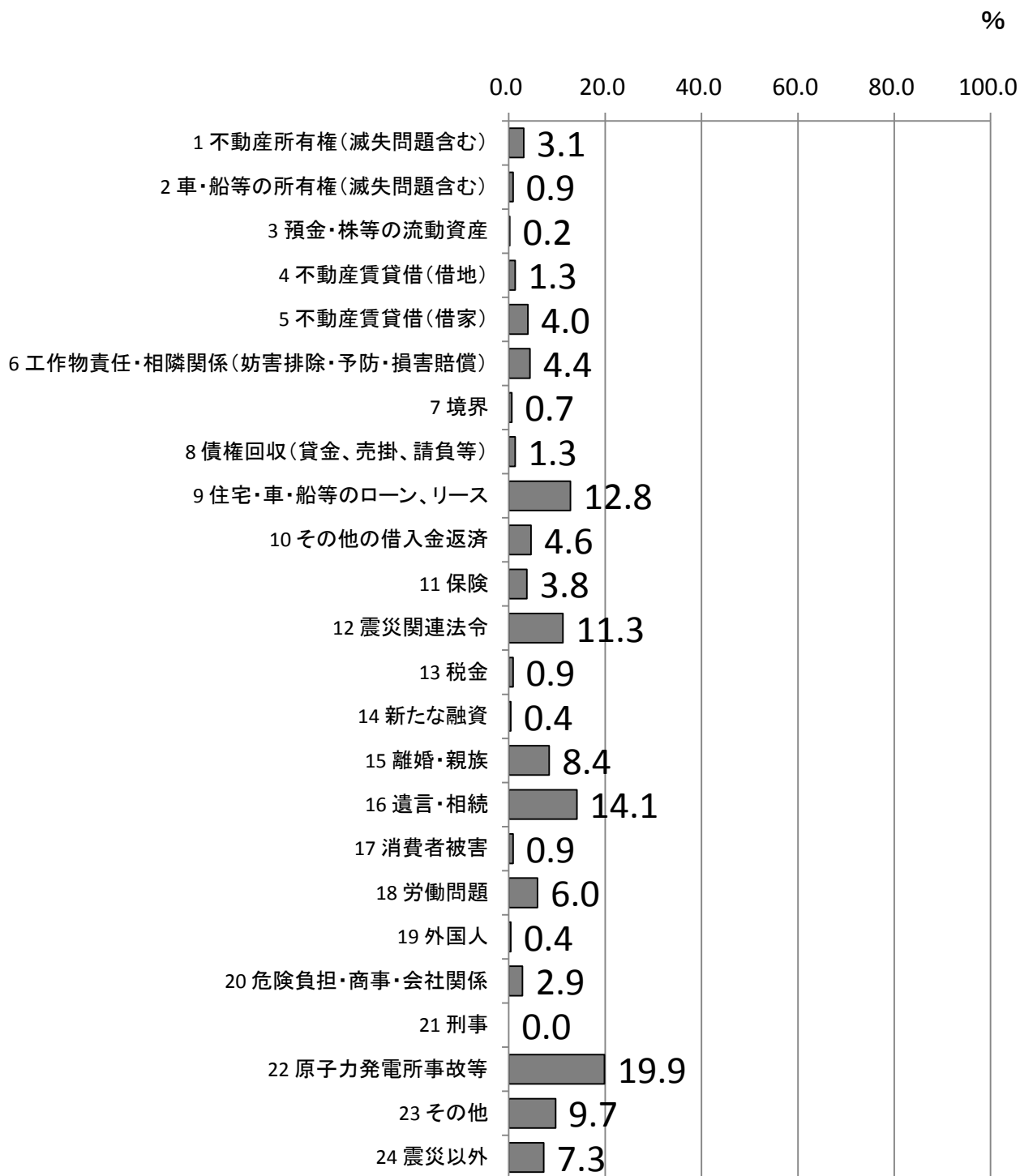
注:各相談内容の分母はそれぞれ**43**人である。

図表8-6
【福島県】
須賀川市の法律相談内容



注: 各相談内容の分母はそれぞれ**97人**である。

図表8-7
【福島県】
相馬市の法律相談内容




注: 各相談内容の分母はそれぞれ**453**人である。

図表8-8

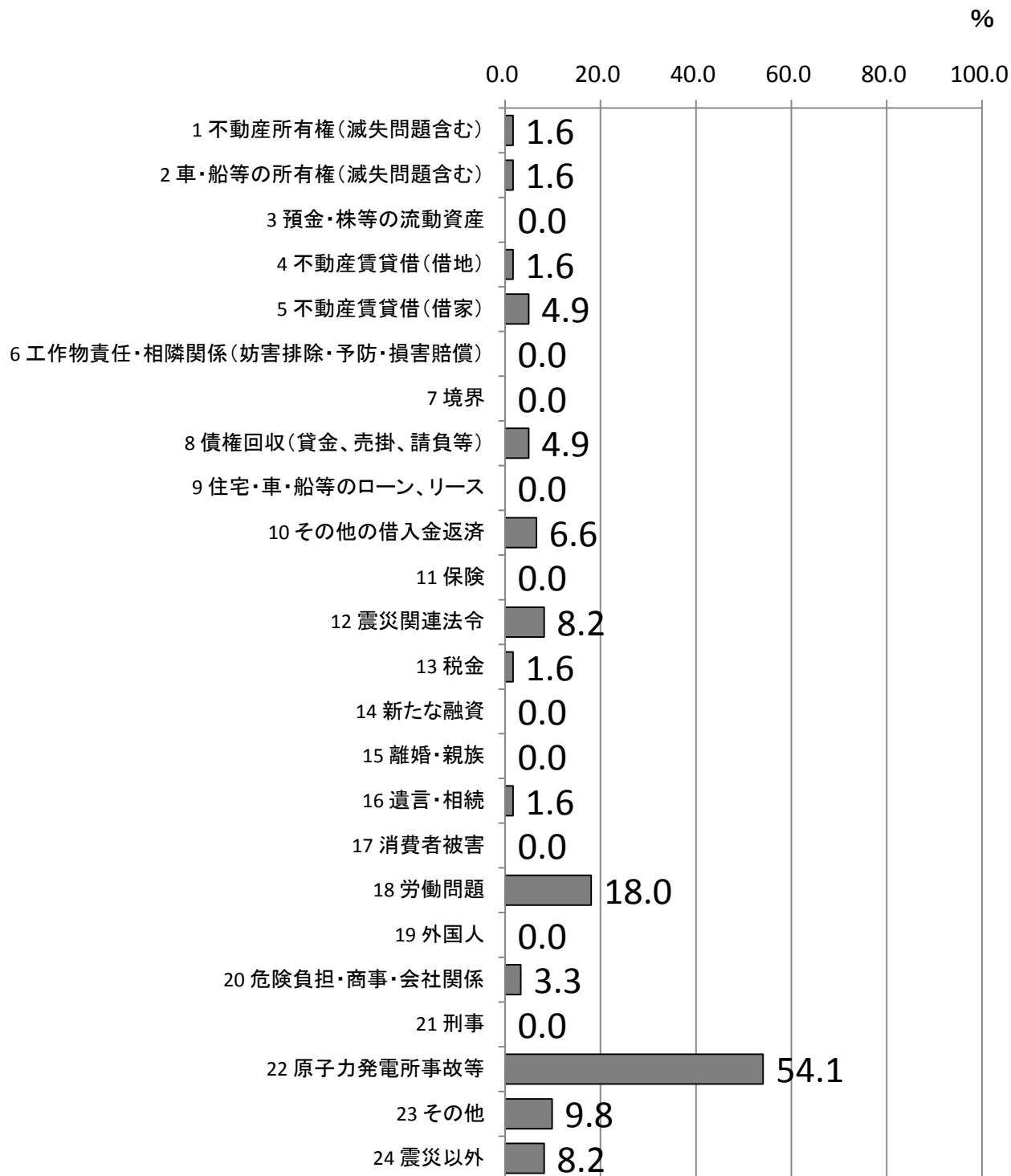
【福島県】

二本松市の法律相談内容




注: 各相談内容の分母はそれぞれ48人である。

図表8-9
【福島県】
田村市の法律相談内容



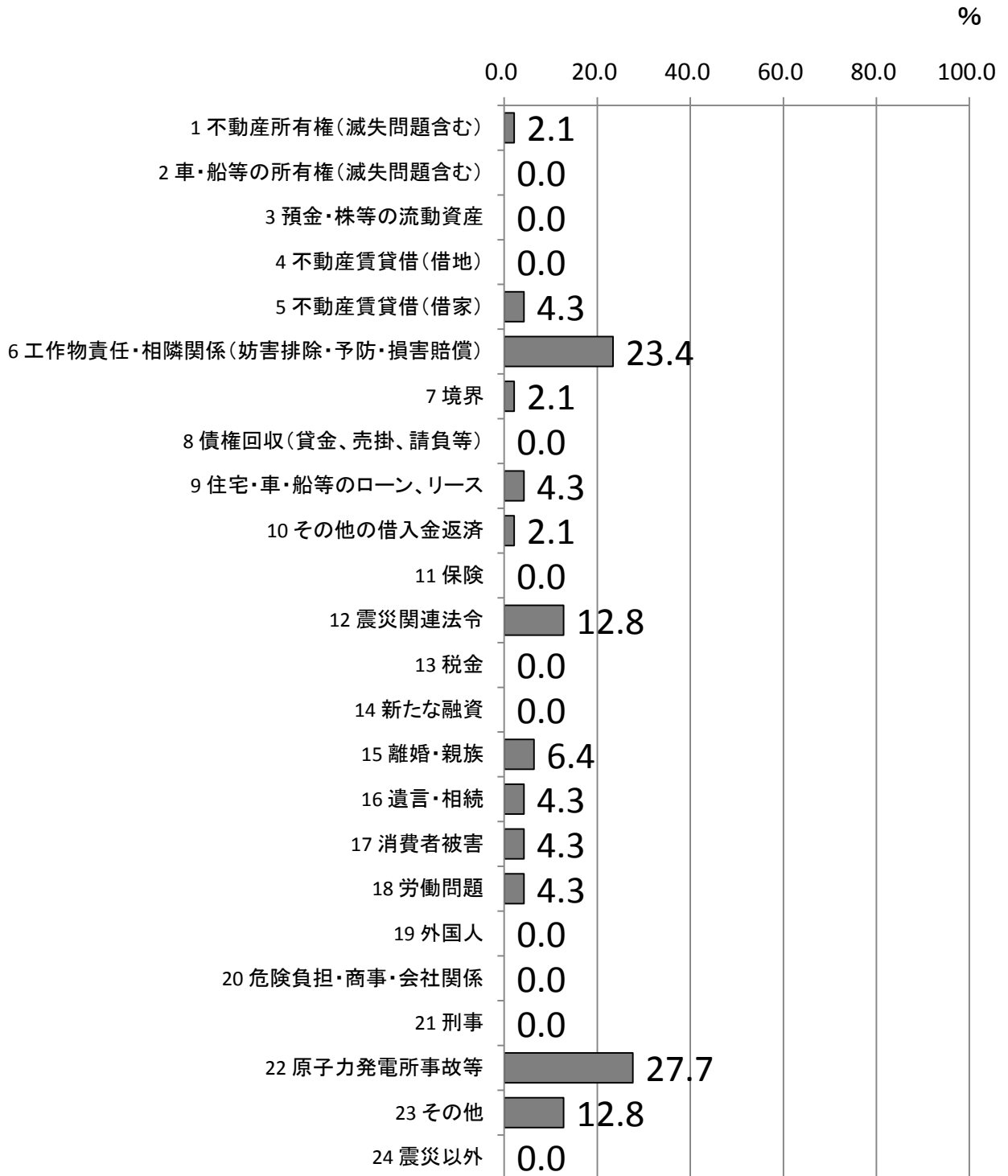
注:各相談内容の分母はそれぞれ61人である。

図表8-10
【福島県】
南相馬市の法律相談内容



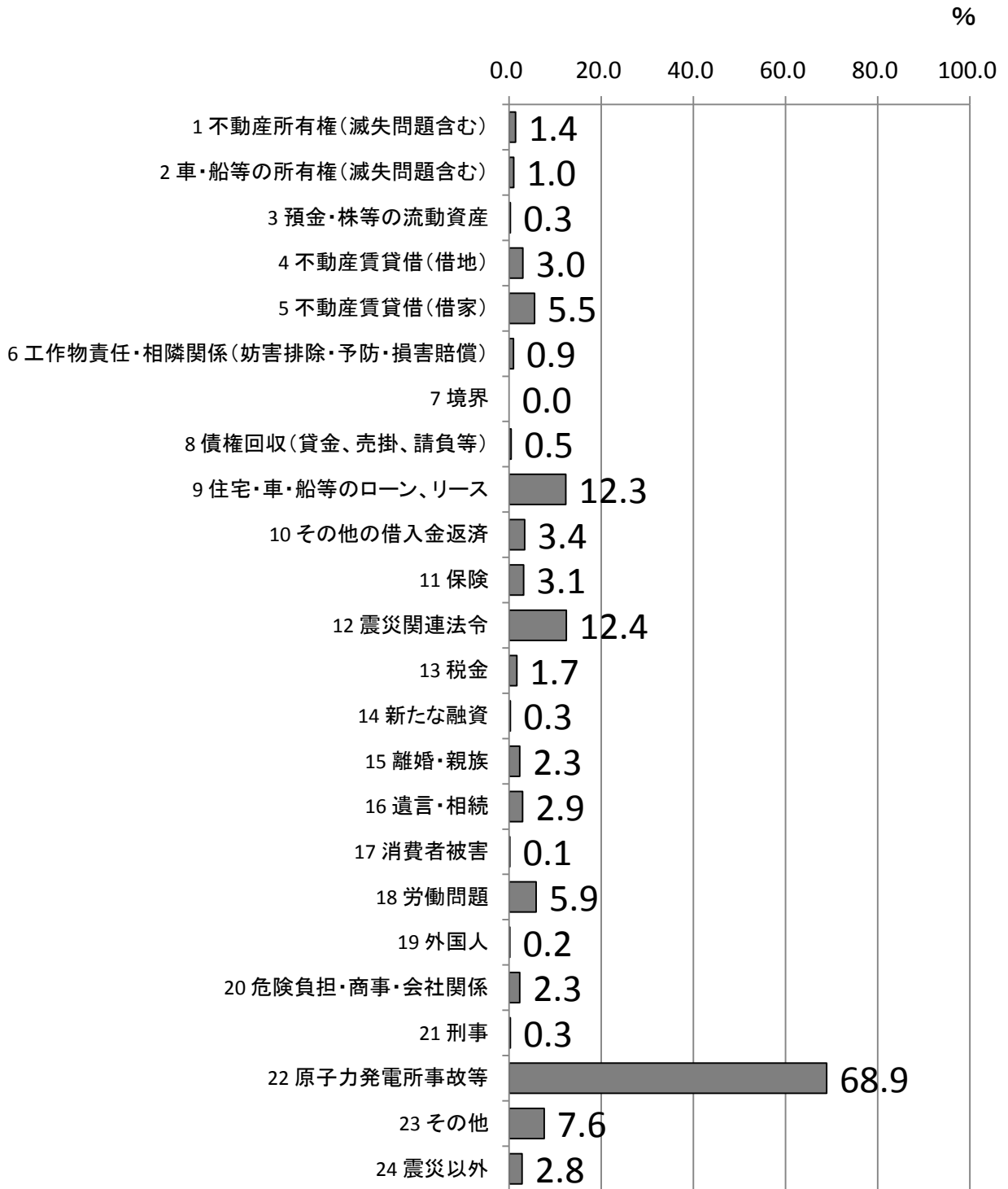
注:各相談内容の分母はそれぞれ**1815**人である。

図表8-11
【福島県】
伊達市の法律相談内容



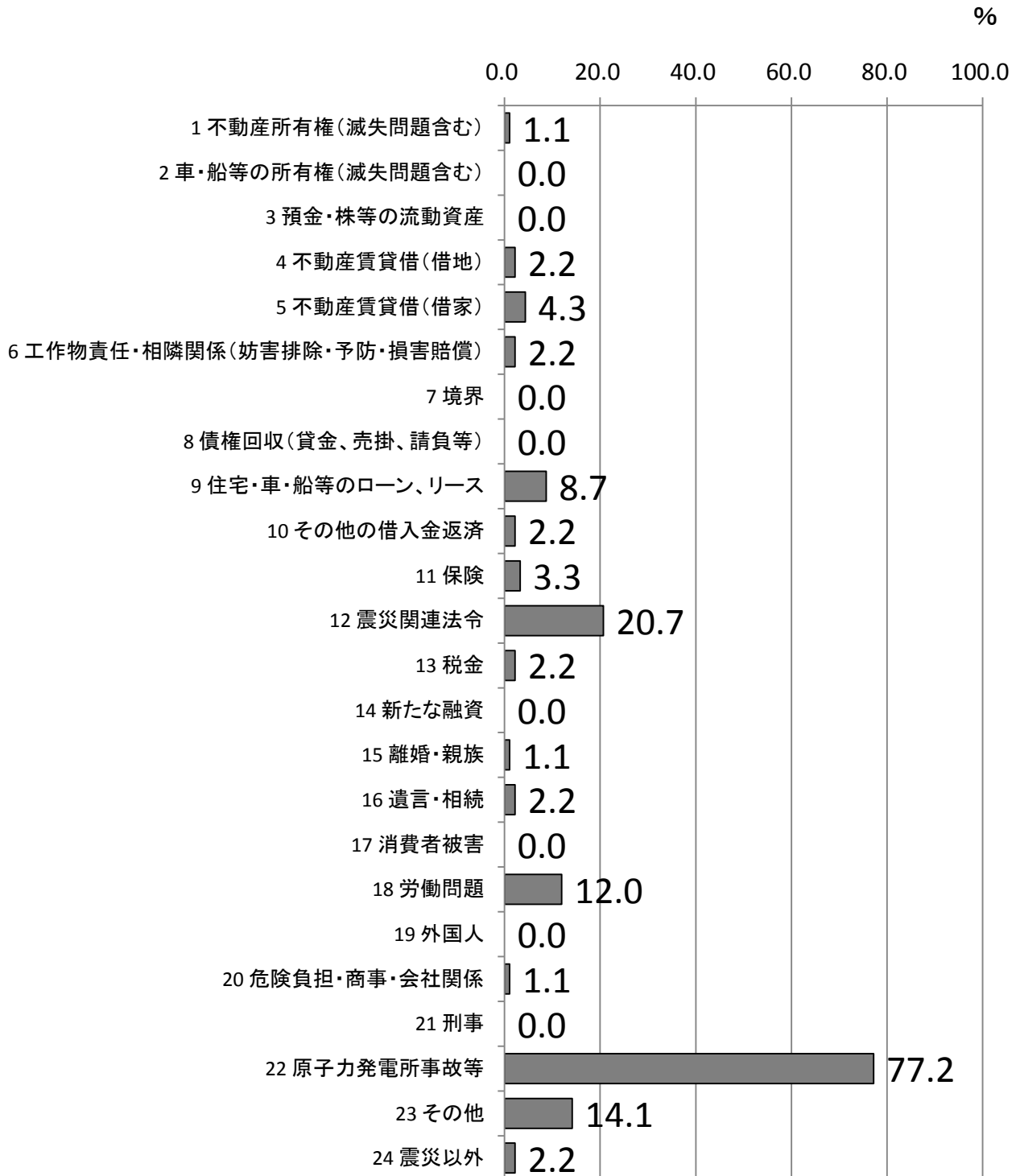
注:各相談内容の分母はそれぞれ**47**人である。

図表8-12
【福島県】
双葉郡全体の法律相談内容




注:各相談内容の分母はそれぞれ3068人である。

図表8-13
【福島県】
広野町の法律相談内容




注: 各相談内容の分母はそれぞれ92人である。

図表8-14
【福島県】
楢葉町の法律相談内容




注: 各相談内容の分母はそれぞれ**283**人である。

図表8-15
【福島県】
富岡町の法律相談内容



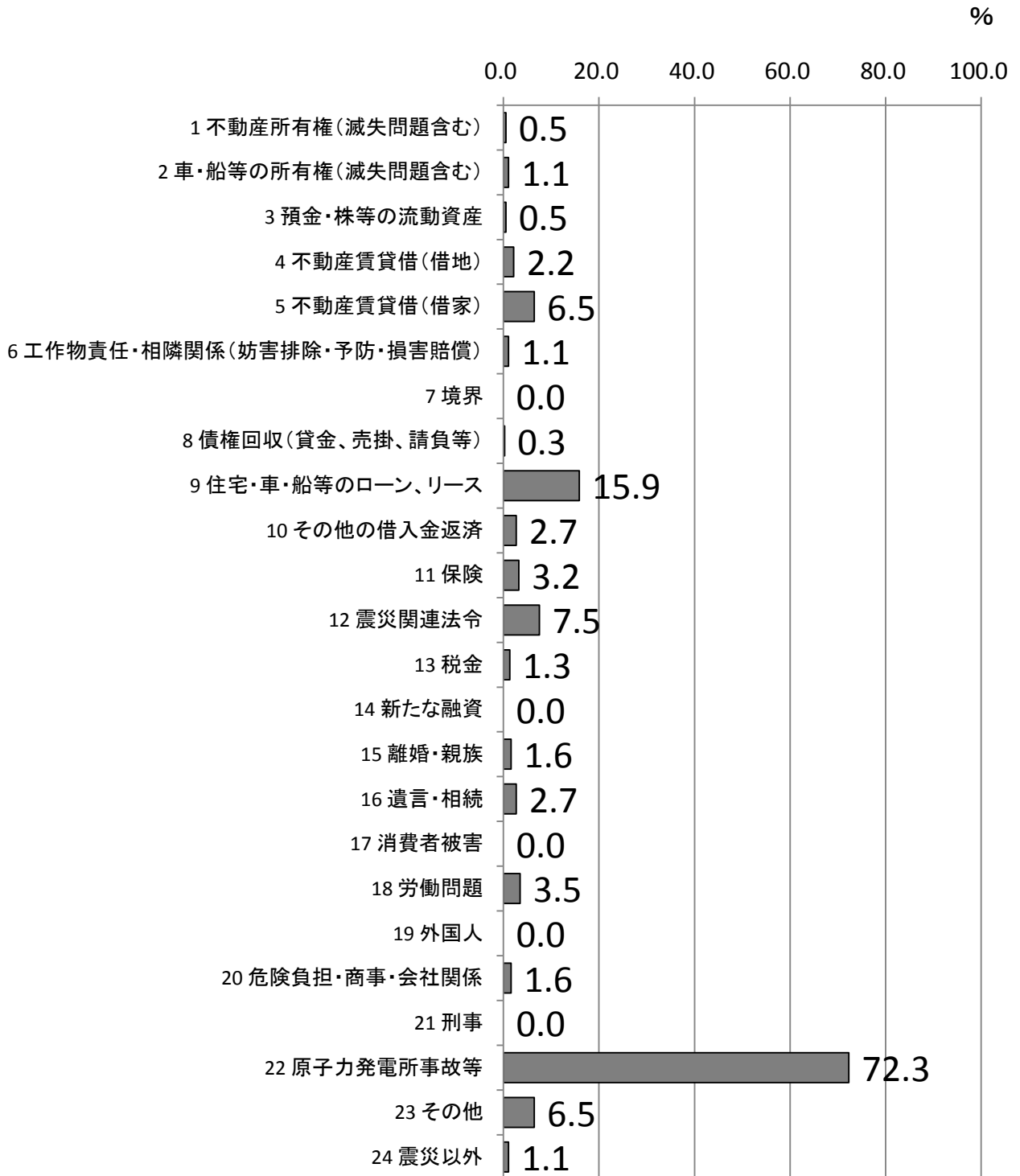
注: 各相談内容の分母はそれぞれ**842**人である。

図表8-16
【福島県】
川内村の法律相談内容




注: 各相談内容の分母はそれぞれ46人である。

図表8-17
【福島県】
大熊町の法律相談内容



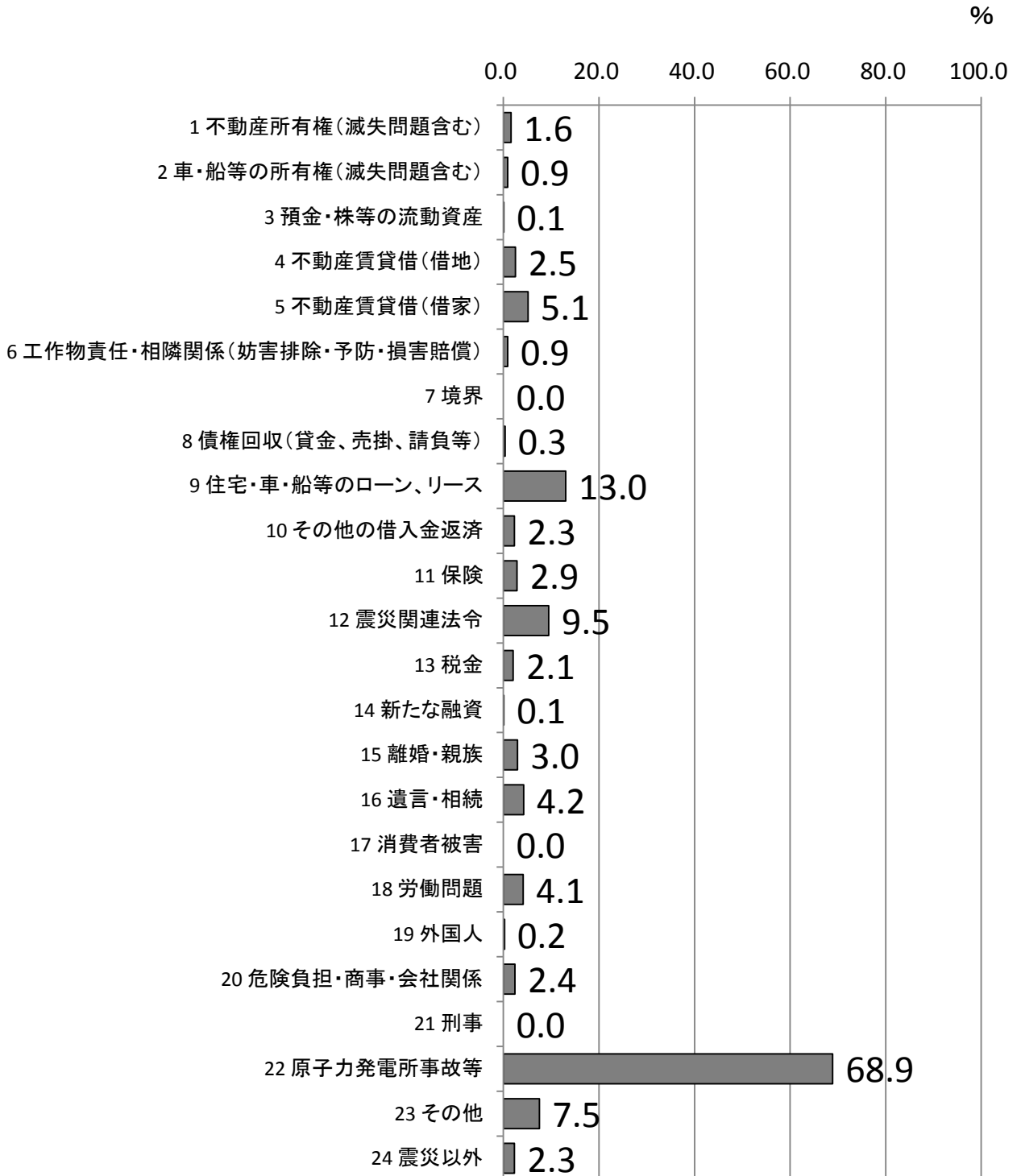
注: 各相談内容の分母はそれぞれ**372**人である。

図表8-18
【福島県】
双葉町の法律相談内容



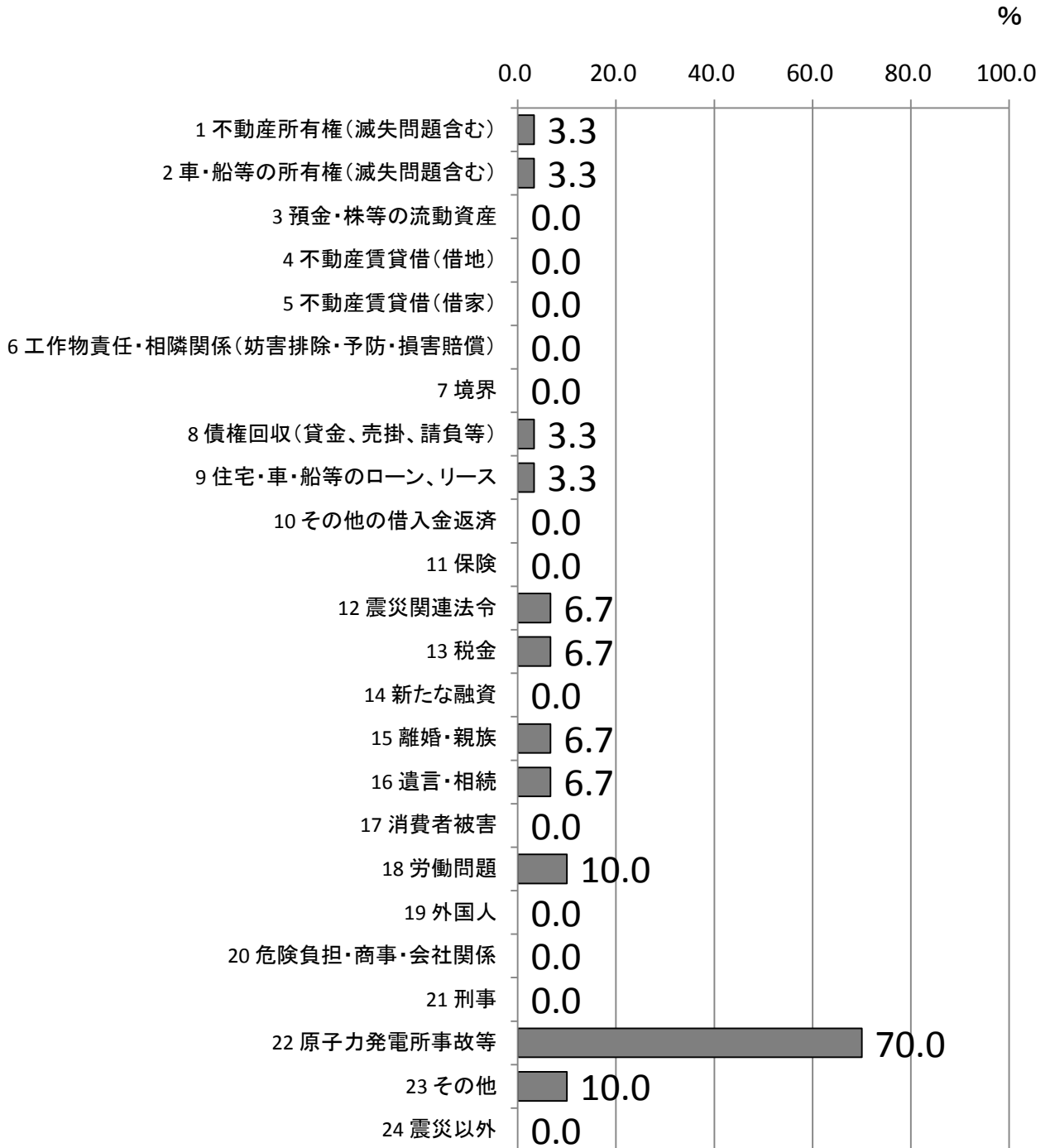
注:各相談内容の分母はそれぞれ**380**人である。

図表8-19
【福島県】
浪江町の法律相談内容



注:各相談内容の分母はそれぞれ**875**人である。

図表8-20
【福島県】
葛尾村の法律相談内容

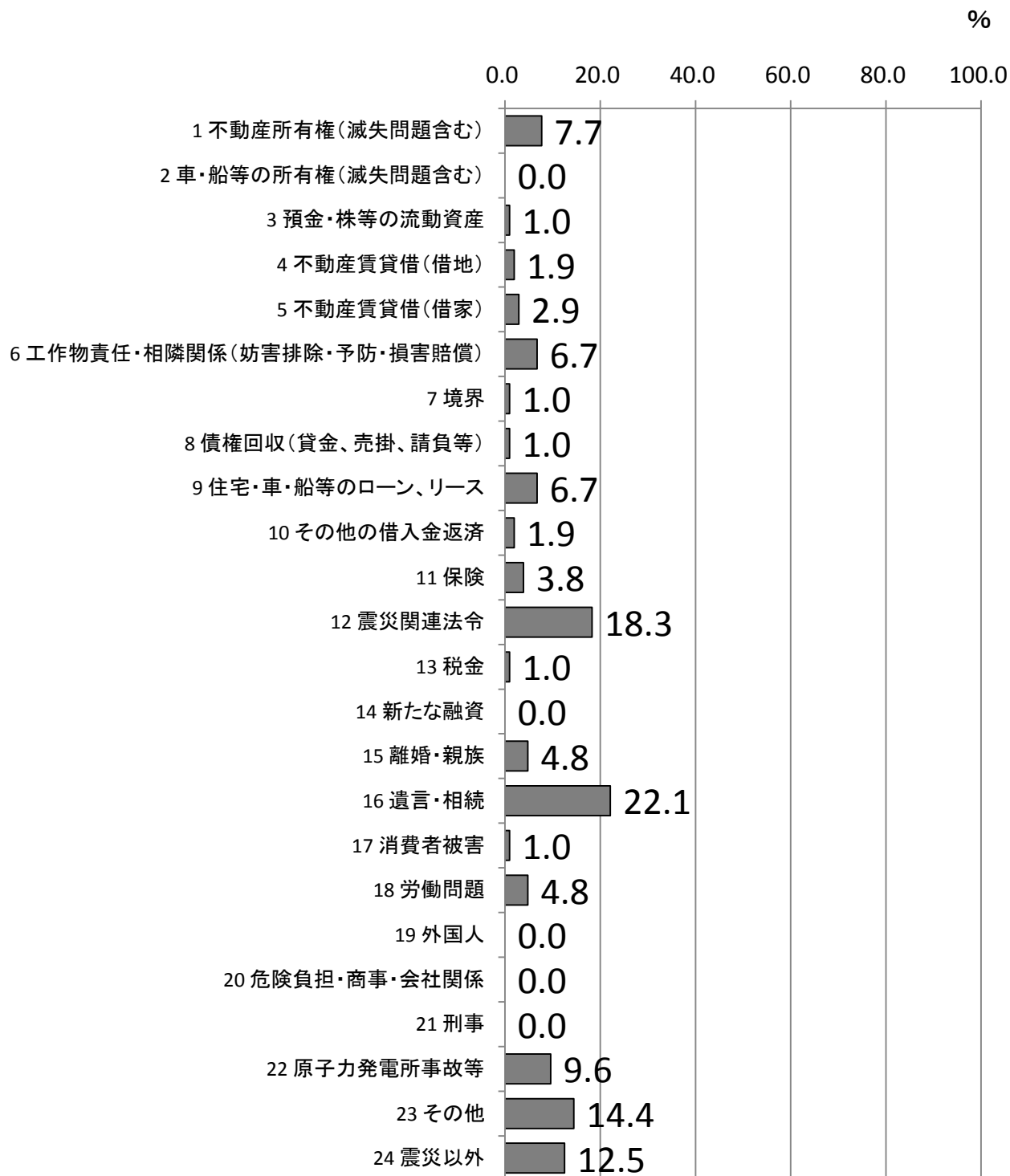


注: 各相談内容の分母はそれぞれ**30人**である。

図表8-21


【福島県】

新地町の法律相談内容



注: 各相談内容の分母はそれぞれ104人である。

図表8-22
【福島県】
飯舘村の法律相談内容



注: 各相談内容の分母はそれぞれ**53**人である。

図表9-1
【福島県】
相談受付月別にみた法律相談内容(福島市)

(%)

	2011年 3月相 談受付	4月相 談受付	5月相 談受付	6月相 談受付	7月相 談受付	8月相 談受付	9月相 談受付	10-12 月相談 受付
N	48	109	75	48	42	40	33	46
1 不動産所有権(滅失問題含む)	8.3	5.5	8.0	12.5	7.1	0.0	6.1	2.2
2 車・船等の所有権(滅失問題含む)	0.0	2.8	1.3	0.0	0.0	0.0	0.0	0.0
3 預金・株等の流動資産	0.0	0.0	0.0	0.0	0.0	0.0	0.0	0.0
4 不動産賃貸借(借地)	0.0	0.9	2.7	2.1	0.0	0.0	0.0	0.0
5 不動産賃貸借(借家)	16.7	15.6	16.0	8.3	11.9	2.5	6.1	8.7
6 工作物責任・相隣関係(妨害排除・予防・損害賠償)	58.3	36.7	22.7	14.6	11.9	17.5	0.0	6.5
7 境界	0.0	0.0	0.0	0.0	0.0	0.0	0.0	0.0
8 債権回収(貸金、売掛、請負等)	0.0	0.0	0.0	0.0	2.4	2.5	0.0	0.0
9 住宅・車・船等のローン、リース	2.1	4.6	0.0	2.1	4.8	2.5	0.0	0.0
10 その他の借入金返済	2.1	2.8	1.3	4.2	9.5	2.5	3.0	4.3
11 保険	2.1	0.9	2.7	0.0	2.4	0.0	6.1	0.0
12 震災関連法令	4.2	2.8	9.3	10.4	4.8	7.5	3.0	8.7
13 税金	0.0	0.0	0.0	2.1	2.4	2.5	3.0	0.0
14 新たな融資	0.0	0.9	1.3	2.1	2.4	0.0	0.0	0.0
15 離婚・親族	0.0	0.9	2.7	2.1	2.4	5.0	0.0	0.0
16 遺言・相続	0.0	1.8	4.0	6.3	7.1	7.5	6.1	0.0
17 消費者被害	2.1	0.0	0.0	0.0	4.8	0.0	0.0	0.0
18 労働問題	4.2	2.8	2.7	4.2	2.4	2.5	0.0	0.0
19 外国人	0.0	0.0	0.0	0.0	0.0	0.0	0.0	0.0
20 危険負担・商事・会社関係	2.1	7.3	8.0	0.0	4.8	2.5	3.0	2.2
21 刑事	0.0	0.0	0.0	2.1	2.4	0.0	0.0	0.0
22 原子力発電所事故等	6.3	12.8	13.3	14.6	28.6	45.0	66.7	58.7
23 その他	2.1	10.1	12.0	18.8	11.9	7.5	3.0	13.0
24 震災以外	0.0	0.0	2.7	8.3	7.1	7.5	3.0	6.5

図表9-2

【福島県】

相談受付月別にみた法律相談内容(会津若松市)

(%)

	2011年 3月相 談受付	4月相 談受付	5月相 談受付	6月相 談受付	7月相 談受付	8月相 談受付	9月相 談受付	10-12 月相談 受付
	N	2	6	9	9	5	4	7
1 不動産所有権(滅失問題含む)	0.0	16.7	0.0	0.0	0.0	0.0	25.0	0.0
2 車・船等の所有権(滅失問題含む)	0.0	0.0	0.0	0.0	0.0	0.0	0.0	0.0
3 預金・株等の流動資産	0.0	0.0	0.0	0.0	0.0	0.0	0.0	0.0
4 不動産賃貸借(借地)	0.0	0.0	0.0	0.0	0.0	0.0	0.0	0.0
5 不動産賃貸借(借家)	0.0	0.0	0.0	11.1	20.0	0.0	25.0	14.3
6 工作物責任・相隣関係(妨害排除・予防・損害賠償)	0.0	0.0	11.1	0.0	0.0	0.0	0.0	0.0
7 境界	0.0	0.0	0.0	0.0	0.0	0.0	0.0	0.0
8 債権回収(貸金、売掛、請負等)	0.0	0.0	0.0	0.0	0.0	0.0	0.0	0.0
9 住宅・車・船等のローン、リース	0.0	0.0	0.0	11.1	0.0	0.0	0.0	0.0
10 その他の借入金返済	0.0	0.0	11.1	0.0	20.0	0.0	0.0	0.0
11 保険	0.0	0.0	11.1	0.0	0.0	0.0	0.0	0.0
12 震災関連法令	0.0	33.3	0.0	11.1	0.0	0.0	0.0	0.0
13 税金	0.0	0.0	0.0	0.0	0.0	0.0	0.0	0.0
14 新たな融資	0.0	16.7	0.0	0.0	0.0	0.0	0.0	0.0
15 離婚・親族	0.0	0.0	22.2	0.0	0.0	0.0	0.0	0.0
16 遺言・相続	0.0	0.0	0.0	0.0	0.0	0.0	0.0	0.0
17 消費者被害	0.0	0.0	0.0	0.0	20.0	0.0	0.0	0.0
18 労働問題	0.0	16.7	0.0	22.2	40.0	0.0	0.0	0.0
19 外国人	0.0	0.0	0.0	0.0	0.0	0.0	0.0	0.0
20 危険負担・商事・会社関係	0.0	0.0	0.0	0.0	0.0	0.0	0.0	0.0
21 刑事	0.0	0.0	0.0	11.1	0.0	0.0	0.0	0.0
22 原子力発電所事故等	0.0	0.0	33.3	55.6	0.0	100.0	100.0	85.7
23 その他	100.0	33.3	0.0	11.1	0.0	0.0	0.0	14.3
24 震災以外	0.0	0.0	11.1	0.0	0.0	0.0	0.0	0.0

図表9-3
【福島県】
 相談受付月別にみた法律相談内容(郡山市)

(%)

	2011年 3月相 談受付	4月相 談受付	5月相 談受付	6月相 談受付	7月相 談受付	8月相 談受付	9月相 談受付	10-12 月相談 受付
N	62	211	113	62	46	41	52	72
1 不動産所有権(滅失問題含む)	8.1	9.5	4.4	4.8	0.0	9.8	3.8	1.4
2 車・船等の所有権(滅失問題含む)	1.6	1.4	0.0	0.0	0.0	0.0	0.0	0.0
3 預金・株等の流動資産	0.0	0.5	0.0	0.0	0.0	0.0	0.0	0.0
4 不動産賃貸借(借地)	4.8	2.4	5.3	1.6	6.5	7.3	0.0	2.8
5 不動産賃貸借(借家)	14.5	20.4	21.2	27.4	28.3	24.4	21.2	22.2
6 工作物責任・相隣関係(妨害排除・予防・損害賠償)	58.1	48.8	31.9	21.0	13.0	14.6	9.6	5.6
7 境界	0.0	0.9	0.0	0.0	0.0	0.0	3.8	0.0
8 債権回収(貸金、売掛、請負等)	0.0	0.5	0.0	0.0	2.2	0.0	0.0	0.0
9 住宅・車・船等のローン、リース	1.6	1.9	0.9	1.6	0.0	2.4	5.8	1.4
10 その他の借入金返済	1.6	0.9	2.7	1.6	2.2	2.4	1.9	0.0
11 保険	1.6	1.9	1.8	3.2	4.3	2.4	0.0	0.0
12 震災関連法令	1.6	6.6	9.7	11.3	4.3	4.9	5.8	2.8
13 税金	0.0	0.9	0.9	0.0	2.2	0.0	3.8	0.0
14 新たな融資	1.6	0.9	0.9	0.0	0.0	0.0	0.0	0.0
15 離婚・親族	0.0	0.5	2.7	3.2	0.0	0.0	0.0	1.4
16 遺言・相続	0.0	0.5	0.9	0.0	0.0	0.0	1.9	1.4
17 消費者被害	0.0	0.5	1.8	0.0	6.5	0.0	1.9	0.0
18 労働問題	1.6	1.4	0.0	4.8	2.2	0.0	3.8	1.4
19 外国人	0.0	0.0	0.0	0.0	0.0	0.0	0.0	0.0
20 危険負担・商事・会社関係	4.8	1.4	1.8	3.2	4.3	2.4	0.0	1.4
21 刑事	0.0	0.0	0.0	1.6	0.0	0.0	1.9	0.0
22 原子力発電所事故等	0.0	3.8	6.2	14.5	13.0	22.0	42.3	51.4
23 その他	3.2	6.6	9.7	8.1	8.7	7.3	11.5	6.9
24 震災以外	0.0	0.5	4.4	11.3	13.0	9.8	3.8	4.2

図表9-4

【福島県】

相談受付月別にみた法律相談内容(いわき市)

(%)

	2011年 3月相 談受付	4月相 談受付	5月相 談受付	6月相 談受付	7月相 談受付	8月相 談受付	9月相 談受付	10-12 月相 談受付
N	54	301	204	166	123	113	107	101
1 不動産所有権(滅失問題含む)	7.4	5.6	2.5	1.2	0.8	2.7	3.7	0.0
2 車・船等の所有権(滅失問題含む)	1.9	0.7	1.5	1.2	0.0	0.9	0.0	0.0
3 預金・株等の流動資産	0.0	0.0	1.5	0.0	0.0	0.0	0.0	0.0
4 不動産賃貸借(借地)	0.0	1.3	3.9	3.0	4.1	1.8	0.9	2.0
5 不動産賃貸借(借家)	18.5	18.9	16.7	15.1	13.0	12.4	17.8	20.8
6 工作物責任・相隣関係(妨害排除・予防・損害賠償)	22.2	31.2	20.1	13.3	10.6	8.8	8.4	1.0
7 境界	0.0	0.7	0.5	0.6	0.8	0.0	0.9	0.0
8 債権回収(貸金、売掛、請負等)	0.0	1.0	0.0	0.6	0.8	0.0	0.0	0.0
9 住宅・車・船等のローン、リース	13.0	6.3	5.4	4.2	0.8	8.0	1.9	1.0
10 その他の借入金返済	9.3	2.7	2.0	3.6	2.4	2.7	4.7	1.0
11 保険	0.0	2.0	0.5	0.6	1.6	0.0	0.9	1.0
12 震災関連法令	13.0	13.3	19.1	12.0	5.7	7.1	6.5	5.9
13 税金	1.9	0.3	2.0	0.0	1.6	0.0	0.9	1.0
14 新たな融資	0.0	0.0	0.0	1.2	0.0	0.0	0.0	0.0
15 離婚・親族	0.0	0.3	3.9	5.4	2.4	2.7	0.0	1.0
16 遺言・相続	1.9	3.7	2.9	7.2	4.1	10.6	1.9	2.0
17 消費者被害	0.0	0.0	1.0	0.6	0.8	0.9	0.0	1.0
18 労働問題	9.3	7.0	3.9	6.6	4.1	8.0	0.9	0.0
19 外国人	0.0	0.7	0.0	0.0	0.0	0.0	0.0	0.0
20 危険負担・商事・会社関係	3.7	2.7	2.5	1.8	4.9	0.0	2.8	2.0
21 刑事	0.0	0.0	1.0	0.6	1.6	0.0	0.0	0.0
22 原子力発電所事故等	3.7	9.6	12.3	13.9	24.4	30.1	47.7	56.4
23 その他	18.5	8.3	14.2	15.1	13.8	8.0	3.7	5.9
24 震災以外	0.0	2.0	6.4	12.7	12.2	8.8	11.2	5.0

図表9-5

【福島県】

相談受付月別にみた法律相談内容(相馬市)

(%)

	2011年 3月相 談受付	4月相 談受付	5月相 談受付	6月相 談受付	7月相 談受付	8月相 談受付	9月相 談受付	10-12 月相談 受付
N	6	140	135	36	31	28	32	45
1 不動産所有権(滅失問題含む)	0.0	5.7	3.7	2.8	0.0	0.0	0.0	0.0
2 車・船等の所有権(滅失問題含む)	0.0	2.1	0.7	0.0	0.0	0.0	0.0	0.0
3 預金・株等の流動資産	16.7	0.0	0.0	0.0	0.0	0.0	0.0	0.0
4 不動産賃貸借(借地)	0.0	0.7	1.5	5.6	0.0	0.0	3.1	0.0
5 不動産賃貸借(借家)	16.7	2.9	3.0	2.8	9.7	14.3	3.1	0.0
6 工作物責任・相隣関係(妨害排除・予防・損害賠償)	16.7	7.9	3.0	0.0	9.7	3.6	0.0	0.0
7 境界	0.0	1.4	0.0	0.0	0.0	0.0	0.0	2.2
8 債権回収(貸金、売掛、請負等)	0.0	0.7	0.0	8.3	3.2	3.6	0.0	0.0
9 住宅・車・船等のローン、リース	16.7	22.1	14.1	5.6	0.0	14.3	3.1	0.0
10 その他の借入金返済	16.7	5.7	4.4	8.3	0.0	3.6	6.3	0.0
11 保険	16.7	2.9	5.2	11.1	0.0	0.0	3.1	0.0
12 震災関連法令	0.0	12.9	17.8	2.8	3.2	10.7	9.4	2.2
13 税金	0.0	1.4	0.7	2.8	0.0	0.0	0.0	0.0
14 新たな融資	0.0	0.0	0.7	0.0	3.2	0.0	0.0	0.0
15 離婚・親族	0.0	5.7	8.1	11.1	22.6	14.3	12.5	0.0
16 遺言・相続	0.0	19.3	14.1	30.6	6.5	7.1	6.3	2.2
17 消費者被害	0.0	0.0	0.7	0.0	6.5	3.6	0.0	0.0
18 労働問題	0.0	6.4	8.1	2.8	6.5	7.1	3.1	2.2
19 外国人	0.0	0.0	0.7	0.0	3.2	0.0	0.0	0.0
20 危険負担・商事・会社関係	0.0	5.7	0.7	2.8	9.7	0.0	0.0	0.0
21 刑事	0.0	0.0	0.0	0.0	0.0	0.0	0.0	0.0
22 原子力発電所事故等	33.3	9.3	9.6	13.9	22.6	28.6	46.9	60.0
23 その他	0.0	7.9	15.6	2.8	19.4	0.0	6.3	6.7
24 震災以外	0.0	0.0	6.7	8.3	16.1	3.6	6.3	28.9

図表9-6
【福島県】
相談受付月別にみた法律相談内容(二本松市)

(%)

	2011年 3月相 談受付	4月相 談受付	5月相 談受付	6月相 談受付	7月相 談受付	8月相 談受付	9月相 談受付	10-12 月相談 受付	
	N	3	6	8	10	5	2	3	11
1 不動産所有権(滅失問題含む)	0.0	16.7	0.0	0.0	0.0	0.0	0.0	0.0	0.0
2 車・船等の所有権(滅失問題含む)	33.3	0.0	0.0	0.0	0.0	0.0	0.0	0.0	0.0
3 預金・株等の流動資産	0.0	0.0	0.0	0.0	0.0	0.0	0.0	0.0	0.0
4 不動産賃貸借(借地)	0.0	0.0	0.0	0.0	0.0	0.0	0.0	0.0	0.0
5 不動産賃貸借(借家)	0.0	16.7	12.5	0.0	20.0	0.0	0.0	0.0	18.2
6 工作物責任・相隣関係(妨害排除・予防・損害賠償)	33.3	16.7	12.5	20.0	0.0	0.0	0.0	0.0	0.0
7 境界	0.0	0.0	0.0	0.0	0.0	0.0	0.0	0.0	0.0
8 債権回収(貸金、売掛、請負等)	0.0	0.0	0.0	0.0	0.0	0.0	0.0	0.0	0.0
9 住宅・車・船等のローン、リース	0.0	0.0	12.5	0.0	0.0	0.0	0.0	0.0	9.1
10 その他の借入金返済	0.0	0.0	0.0	0.0	0.0	0.0	0.0	0.0	0.0
11 保険	0.0	0.0	0.0	0.0	40.0	0.0	0.0	0.0	0.0
12 震災関連法令	0.0	0.0	12.5	20.0	0.0	0.0	0.0	27.3	
13 税金	0.0	0.0	0.0	0.0	0.0	0.0	0.0	0.0	0.0
14 新たな融資	0.0	0.0	0.0	0.0	0.0	0.0	0.0	0.0	0.0
15 離婚・親族	0.0	0.0	0.0	10.0	0.0	0.0	0.0	0.0	0.0
16 遺言・相続	0.0	0.0	12.5	0.0	0.0	0.0	0.0	0.0	0.0
17 消費者被害	0.0	0.0	0.0	0.0	0.0	0.0	0.0	0.0	0.0
18 労働問題	0.0	0.0	0.0	10.0	20.0	0.0	0.0	0.0	9.1
19 外国人	0.0	0.0	0.0	0.0	0.0	0.0	0.0	0.0	0.0
20 危険負担・商事・会社関係	0.0	0.0	0.0	0.0	0.0	0.0	0.0	0.0	0.0
21 刑事	0.0	0.0	12.5	0.0	0.0	0.0	0.0	0.0	0.0
22 原子力発電所事故等	0.0	16.7	25.0	40.0	20.0	100.0	66.7	45.5	
23 その他	33.3	16.7	25.0	10.0	0.0	0.0	33.3	0.0	
24 震災以外	0.0	16.7	12.5	0.0	20.0	0.0	0.0	0.0	

図表9-7

【福島県】

相談受付月別にみた法律相談内容(田村市)

(%)

	2011年 3月相 談受付	4月相 談受付	5月相 談受付	6月相 談受付	7月相 談受付	8月相 談受付	9月相 談受付	10-12 月相談 受付
	N	2	12	11	4	7	9	8
1 不動産所有権(滅失問題含む)	50.0	0.0	0.0	0.0	0.0	0.0	0.0	0.0
2 車・船等の所有権(滅失問題含む)	0.0	8.3	0.0	0.0	0.0	0.0	0.0	0.0
3 預金・株等の流動資産	0.0	0.0	0.0	0.0	0.0	0.0	0.0	0.0
4 不動産賃貸借(借地)	50.0	0.0	0.0	0.0	0.0	0.0	0.0	0.0
5 不動産賃貸借(借家)	0.0	8.3	0.0	0.0	0.0	11.1	12.5	0.0
6 工作物責任・相隣関係(妨害排除・予防・損害賠償)	0.0	0.0	0.0	0.0	0.0	0.0	0.0	0.0
7 境界	0.0	0.0	0.0	0.0	0.0	0.0	0.0	0.0
8 債権回収(貸金、売掛、請負等)	0.0	0.0	18.2	0.0	14.3	0.0	0.0	0.0
9 住宅・車・船等のローン、リース	0.0	0.0	0.0	0.0	0.0	0.0	0.0	0.0
10 その他の借入金返済	0.0	0.0	18.2	0.0	14.3	11.1	0.0	0.0
11 保険	0.0	0.0	0.0	0.0	0.0	0.0	0.0	0.0
12 震災関連法令	50.0	25.0	0.0	25.0	0.0	0.0	0.0	0.0
13 税金	0.0	0.0	0.0	0.0	0.0	0.0	0.0	12.5
14 新たな融資	0.0	0.0	0.0	0.0	0.0	0.0	0.0	0.0
15 離婚・親族	0.0	0.0	0.0	0.0	0.0	0.0	0.0	0.0
16 遺言・相続	0.0	0.0	9.1	0.0	0.0	0.0	0.0	0.0
17 消費者被害	0.0	0.0	0.0	0.0	0.0	0.0	0.0	0.0
18 労働問題	0.0	16.7	9.1	50.0	71.4	0.0	0.0	12.5
19 外国人	0.0	0.0	0.0	0.0	0.0	0.0	0.0	0.0
20 危険負担・商事・会社関係	0.0	8.3	9.1	0.0	0.0	0.0	0.0	0.0
21 刑事	0.0	0.0	0.0	0.0	0.0	0.0	0.0	0.0
22 原子力発電所事故等	0.0	66.7	54.5	75.0	28.6	33.3	75.0	62.5
23 その他	0.0	0.0	0.0	25.0	0.0	33.3	12.5	12.5
24 震災以外	0.0	0.0	9.1	25.0	0.0	33.3	0.0	0.0

図表9-8
【福島県】
相談受付月別にみた法律相談内容(南相馬市)

(%)

	2011年 3月相 談受付	4月相 談受付	5月相 談受付	6月相 談受付	7月相 談受付	8月相 談受付	9月相 談受付	10-12 月相 談受付
N	29	272	267	246	180	145	210	465
1 不動産所有権(滅失問題含む)	3.4	3.3	2.2	2.8	1.7	1.4	0.0	0.4
2 車・船等の所有権(滅失問題含む)	0.0	2.2	0.7	0.4	0.0	0.0	1.0	0.2
3 預金・株等の流動資産	0.0	0.0	0.0	0.0	0.0	0.0	0.0	0.0
4 不動産賃貸借(借地)	0.0	2.6	0.7	2.0	2.2	0.7	1.0	0.4
5 不動産賃貸借(借家)	6.9	18.4	9.4	11.8	6.1	5.5	3.3	2.6
6 工作物責任・相隣関係(妨害排除・予防・損害賠償)	0.0	3.3	2.6	1.2	2.2	2.1	1.0	0.2
7 境界	0.0	0.4	0.0	0.0	0.0	0.0	0.0	0.0
8 債権回収(貸金、売掛、請負等)	0.0	0.4	1.5	0.8	0.6	2.8	0.5	0.0
9 住宅・車・船等のローン、リース	20.7	19.9	13.9	6.5	8.9	9.7	4.8	1.7
10 その他の借入金返済	27.6	6.3	6.4	4.9	1.7	2.1	3.3	0.4
11 保険	0.0	4.8	1.5	0.8	1.7	1.4	0.0	0.2
12 震災関連法令	3.4	13.2	15.7	6.1	7.8	4.1	4.3	2.2
13 税金	3.4	1.8	1.9	3.7	2.2	2.8	0.5	0.6
14 新たな融資	3.4	0.4	0.0	0.4	0.0	0.0	0.0	0.0
15 離婚・親族	0.0	1.8	3.4	2.8	4.4	2.1	6.2	0.6
16 遺言・相続	3.4	5.1	9.7	9.3	5.6	7.6	3.3	2.6
17 消費者被害	0.0	0.0	0.0	0.8	0.6	0.0	0.0	0.0
18 労働問題	24.1	11.8	9.0	5.7	8.9	4.1	6.7	1.1
19 外国人	0.0	0.0	0.4	0.0	0.0	0.0	0.0	0.0
20 危険負担・商事・会社関係	10.3	2.2	1.9	2.4	4.4	1.4	0.0	0.0
21 刑事	0.0	0.7	0.4	0.4	0.6	0.0	0.0	0.0
22 原子力発電所事故等	44.8	46.7	40.4	54.1	60.6	61.4	64.3	85.6
23 その他	20.7	7.4	8.6	4.5	8.3	11.7	6.2	3.2
24 震災以外	0.0	0.7	1.9	5.3	5.0	5.5	6.2	2.8

図表9-9
【福島県】
相談受付月別にみた法律相談内容(伊達市)

(%)

	2011年 3月相 談受付	4月相 談受付	5月相 談受付	6月相 談受付	7月相 談受付	8月相 談受付	9月相 談受付	10-12 月相談 受付	
	N	3	8	10	7	4	5	3	7
1 不動産所有権(滅失問題含む)	0.0	0.0	0.0	14.3	0.0	0.0	0.0	0.0	
2 車・船等の所有権(滅失問題含む)	0.0	0.0	0.0	0.0	0.0	0.0	0.0	0.0	
3 預金・株等の流動資産	0.0	0.0	0.0	0.0	0.0	0.0	0.0	0.0	
4 不動産賃貸借(借地)	0.0	0.0	0.0	0.0	0.0	0.0	0.0	0.0	
5 不動産賃貸借(借家)	0.0	0.0	10.0	14.3	0.0	0.0	0.0	0.0	
6 工作物責任・相隣関係(妨害排除・予防・損害賠償)	100.0	50.0	10.0	42.9	0.0	0.0	0.0	0.0	
7 境界	0.0	0.0	0.0	0.0	0.0	0.0	0.0	14.3	
8 債権回収(貸金、売掛、請負等)	0.0	0.0	0.0	0.0	0.0	0.0	0.0	0.0	
9 住宅・車・船等のローン、リース	0.0	12.5	0.0	0.0	0.0	20.0	0.0	0.0	
10 その他の借入金返済	0.0	12.5	0.0	0.0	0.0	0.0	0.0	0.0	
11 保険	0.0	0.0	0.0	0.0	0.0	0.0	0.0	0.0	
12 震災関連法令	0.0	0.0	30.0	14.3	25.0	0.0	0.0	14.3	
13 税金	0.0	0.0	0.0	0.0	0.0	0.0	0.0	0.0	
14 新たな融資	0.0	0.0	0.0	0.0	0.0	0.0	0.0	0.0	
15 離婚・親族	0.0	25.0	0.0	0.0	0.0	0.0	0.0	14.3	
16 遺言・相続	0.0	0.0	20.0	0.0	0.0	0.0	0.0	0.0	
17 消費者被害	0.0	0.0	0.0	14.3	25.0	0.0	0.0	0.0	
18 労働問題	0.0	12.5	0.0	0.0	0.0	20.0	0.0	0.0	
19 外国人	0.0	0.0	0.0	0.0	0.0	0.0	0.0	0.0	
20 危険負担・商事・会社関係	0.0	0.0	0.0	0.0	0.0	0.0	0.0	0.0	
21 刑事	0.0	0.0	0.0	0.0	0.0	0.0	0.0	0.0	
22 原子力発電所事故等	0.0	0.0	20.0	0.0	25.0	60.0	100.0	57.1	
23 その他	0.0	12.5	10.0	28.6	25.0	20.0	0.0	0.0	
24 震災以外	0.0	0.0	0.0	0.0	0.0	0.0	0.0	0.0	

図表9-10

【福島県】

相談受付月別にみた法律相談内容(双葉郡全体)

(%)

	2011年 3月相 談受付	4月相 談受付	5月相 談受付	6月相 談受付	7月相 談受付	8月相 談受付	9月相 談受付	10-12 月相 談受付
N	71	592	585	380	374	276	312	478
1 不動産所有権(滅失問題含む)	5.6	2.7	1.4	0.5	1.9	1.4	0.0	0.4
2 車・船等の所有権(滅失問題含む)	1.4	2.9	0.5	0.8	0.3	1.4	0.0	0.2
3 預金・株等の流動資産	1.4	0.7	0.2	0.8	0.0	0.0	0.0	0.0
4 不動産賃貸借(借地)	5.6	4.6	3.9	2.9	2.4	3.6	1.0	1.0
5 不動産賃貸借(借家)	11.3	10.3	7.2	5.5	4.3	3.6	1.9	1.0
6 工作物責任・相隣関係(妨害排除・予防・損害賠償)	1.4	1.5	1.4	1.1	0.5	1.1	0.3	0.2
7 境界	0.0	0.0	0.0	0.0	0.0	0.0	0.0	0.0
8 債権回収(貸金、売掛、請負等)	0.0	0.5	1.0	0.0	0.5	0.0	0.6	0.2
9 住宅・車・船等のローン、リース	19.7	18.4	10.9	10.8	14.7	14.5	8.0	6.1
10 その他の借入金返済	2.8	5.7	4.6	3.7	2.4	2.5	0.3	1.9
11 保険	12.7	5.1	5.0	2.9	1.1	0.7	0.6	1.9
12 震災関連法令	12.7	20.1	17.8	18.4	9.9	5.1	4.2	2.9
13 税金	1.4	2.5	2.4	1.8	1.1	0.0	0.6	1.7
14 新たな融資	0.0	0.2	0.7	0.5	0.0	0.0	0.0	0.2
15 離婚・親族	0.0	2.2	2.1	3.7	3.7	1.4	1.9	1.7
16 遺言・相続	2.8	1.9	2.9	2.1	4.3	2.9	2.2	4.2
17 消費者被害	0.0	0.0	0.0	0.0	0.5	0.4	0.0	0.2
18 労働問題	9.9	8.3	9.6	8.2	4.5	3.6	1.3	1.3
19 外国人	2.8	0.0	0.2	0.3	0.0	0.0	0.3	0.0
20 危険負担・商事・会社関係	4.2	3.0	1.9	2.6	3.5	3.6	0.0	1.3
21 刑事	0.0	0.3	0.0	0.0	0.8	0.7	0.0	0.2
22 原子力発電所事故等	33.8	66.7	60.5	61.1	67.9	74.3	85.9	79.9
23 その他	12.7	9.0	7.2	8.2	9.4	8.7	4.8	5.0
24 震災以外	1.4	2.9	4.3	6.1	0.8	1.1	1.0	2.5

図表9-11

【福島県】

相談受付月別にみた法律相談内容(楡葉町)

(%)

	2011年 3月相 談受付	4月相 談受付	5月相 談受付	6月相 談受付	7月相 談受付	8月相 談受付	9月相 談受付	10-12 月相談 受付
N	4	52	25	31	61	41	22	47
1 不動産所有権(滅失問題含む)	0.0	3.8	0.0	0.0	1.6	0.0	0.0	0.0
2 車・船等の所有権(滅失問題含む)	0.0	1.9	0.0	0.0	0.0	0.0	0.0	0.0
3 預金・株等の流動資産	0.0	0.0	0.0	0.0	0.0	0.0	0.0	0.0
4 不動産賃貸借(借地)	0.0	0.0	0.0	0.0	1.6	2.4	0.0	4.3
5 不動産賃貸借(借家)	25.0	5.8	4.0	3.2	0.0	2.4	0.0	0.0
6 工作物責任・相隣関係(妨害排除・予防・損害賠償)	0.0	5.8	0.0	3.2	0.0	2.4	0.0	0.0
7 境界	0.0	0.0	0.0	0.0	0.0	0.0	0.0	0.0
8 債権回収(貸金、売掛、請負等)	0.0	5.8	0.0	0.0	0.0	0.0	0.0	0.0
9 住宅・車・船等のローン、リース	0.0	21.2	8.0	12.9	13.1	14.6	22.7	4.3
10 その他の借入金返済	0.0	1.9	16.0	0.0	0.0	7.3	0.0	0.0
11 保険	0.0	7.7	8.0	3.2	1.6	0.0	0.0	2.1
12 震災関連法令	0.0	21.2	20.0	19.4	11.5	0.0	13.6	0.0
13 税金	0.0	0.0	0.0	3.2	0.0	0.0	0.0	0.0
14 新たな融資	0.0	0.0	8.0	0.0	0.0	0.0	0.0	0.0
15 離婚・親族	0.0	0.0	0.0	3.2	0.0	0.0	4.5	0.0
16 遺言・相続	0.0	1.9	0.0	0.0	1.6	2.4	0.0	2.1
17 消費者被害	0.0	0.0	0.0	0.0	0.0	0.0	0.0	2.1
18 労働問題	0.0	13.5	8.0	16.1	3.3	4.9	0.0	0.0
19 外国人	0.0	0.0	0.0	0.0	0.0	0.0	0.0	0.0
20 危険負担・商事・会社関係	25.0	3.8	0.0	0.0	6.6	2.4	0.0	0.0
21 刑事	0.0	0.0	0.0	0.0	1.6	0.0	0.0	0.0
22 原子力発電所事故等	75.0	63.5	60.0	80.6	73.8	82.9	81.8	85.1
23 その他	0.0	15.4	12.0	6.5	4.9	12.2	0.0	12.8
24 震災以外	0.0	3.8	4.0	3.2	1.6	0.0	0.0	2.1

図表9-12
【福島県】
相談受付月別にみた法律相談内容(富岡町)

(%)

	2011年 3月相 談受付	4月相 談受付	5月相 談受付	6月相 談受付	7月相 談受付	8月相 談受付	9月相 談受付	10-12 月相 談受付
N	13	223	204	119	57	42	68	116
1 不動産所有権(滅失問題含む)	0.0	2.7	1.0	0.8	1.8	4.8	0.0	0.0
2 車・船等の所有権(滅失問題含む)	0.0	2.2	0.0	0.0	1.8	4.8	0.0	0.0
3 預金・株等の流動資産	0.0	0.4	0.0	2.5	0.0	0.0	0.0	0.0
4 不動産賃貸借(借地)	7.7	6.7	5.4	5.9	1.8	7.1	0.0	0.9
5 不動産賃貸借(借家)	0.0	15.7	6.9	5.9	8.8	4.8	2.9	0.9
6 工作物責任・相隣関係(妨害排除・予防・損害賠償)	0.0	1.3	0.5	0.0	0.0	0.0	0.0	0.0
7 境界	0.0	0.0	0.0	0.0	0.0	0.0	0.0	0.0
8 債権回収(貸金、売掛、請負等)	0.0	0.0	0.5	0.0	1.8	0.0	0.0	0.9
9 住宅・車・船等のローン、リース	46.2	18.4	10.8	8.4	8.8	7.1	7.4	5.2
10 その他の借入金返済	0.0	4.9	6.4	5.0	5.3	2.4	0.0	4.3
11 保険	0.0	2.7	4.9	1.7	0.0	0.0	0.0	0.9
12 震災関連法令	15.4	22.4	19.6	24.4	7.0	2.4	1.5	1.7
13 税金	0.0	2.7	1.5	2.5	1.8	0.0	0.0	0.9
14 新たな融資	0.0	0.4	0.5	0.8	0.0	0.0	0.0	0.0
15 離婚・親族	0.0	2.7	2.0	2.5	3.5	2.4	1.5	5.2
16 遺言・相続	0.0	0.9	3.4	0.0	1.8	4.8	1.5	0.9
17 消費者被害	0.0	0.0	0.0	0.0	0.0	0.0	0.0	0.0
18 労働問題	0.0	8.1	9.3	8.4	7.0	0.0	2.9	0.9
19 外国人	7.7	0.0	0.0	0.0	0.0	0.0	1.5	0.0
20 危険負担・商事・会社関係	7.7	1.3	1.0	2.5	1.8	4.8	0.0	1.7
21 刑事	0.0	0.4	0.0	0.0	3.5	0.0	0.0	0.0
22 原子力発電所事故等	46.2	75.3	70.6	68.1	71.9	73.8	92.6	86.2
23 その他	0.0	7.6	3.9	4.2	7.0	4.8	2.9	1.7
24 震災以外	7.7	6.3	6.9	7.6	0.0	0.0	0.0	0.9

図表9-13

【福島県】

相談受付月別にみた法律相談内容(川内村)

(%)

	2011年 3月相 談受付	4月相 談受付	5月相 談受付	6月相 談受付	7月相 談受付	8月相 談受付	9月相 談受付	10-12 月相談 受付	
	N	0	15	9	10	0	4	3	5
1 不動産所有権(滅失問題含む)	0.0	0.0	0.0	0.0	0.0	0.0	0.0	0.0	0.0
2 車・船等の所有権(滅失問題含む)	0.0	0.0	0.0	0.0	0.0	0.0	0.0	0.0	0.0
3 預金・株等の流動資産	0.0	0.0	0.0	0.0	0.0	0.0	0.0	0.0	0.0
4 不動産賃貸借(借地)	0.0	0.0	0.0	10.0	0.0	0.0	0.0	0.0	0.0
5 不動産賃貸借(借家)	0.0	0.0	11.1	0.0	0.0	0.0	0.0	0.0	0.0
6 工作物責任・相隣関係(妨害排除・予防・損害賠償)	0.0	0.0	11.1	0.0	0.0	0.0	0.0	20.0	
7 境界	0.0	0.0	0.0	0.0	0.0	0.0	0.0	0.0	0.0
8 債権回収(貸金、売掛、請負等)	0.0	0.0	0.0	0.0	0.0	0.0	0.0	0.0	0.0
9 住宅・車・船等のローン、リース	0.0	20.0	11.1	0.0	0.0	25.0	0.0	0.0	0.0
10 その他の借入金返済	0.0	13.3	11.1	0.0	0.0	0.0	0.0	0.0	0.0
11 保険	0.0	0.0	0.0	0.0	0.0	0.0	0.0	0.0	0.0
12 震災関連法令	0.0	13.3	33.3	20.0	0.0	0.0	0.0	0.0	0.0
13 税金	0.0	0.0	0.0	0.0	0.0	0.0	0.0	0.0	0.0
14 新たな融資	0.0	0.0	0.0	0.0	0.0	0.0	0.0	0.0	0.0
15 離婚・親族	0.0	0.0	0.0	10.0	0.0	0.0	0.0	0.0	0.0
16 遺言・相続	0.0	6.7	0.0	0.0	0.0	0.0	0.0	0.0	0.0
17 消費者被害	0.0	0.0	0.0	0.0	0.0	0.0	0.0	0.0	0.0
18 労働問題	0.0	13.3	0.0	0.0	0.0	25.0	0.0	0.0	0.0
19 外国人	0.0	0.0	0.0	0.0	0.0	0.0	0.0	0.0	0.0
20 危険負担・商事・会社関係	0.0	13.3	0.0	0.0	0.0	0.0	0.0	0.0	0.0
21 刑事	0.0	0.0	0.0	0.0	0.0	0.0	0.0	0.0	0.0
22 原子力発電所事故等	0.0	93.3	11.1	60.0	0.0	75.0	100.0	80.0	
23 その他	0.0	20.0	0.0	10.0	0.0	0.0	0.0	0.0	0.0
24 震災以外	0.0	0.0	33.3	30.0	0.0	0.0	0.0	20.0	

図表9-14

【福島県】

相談受付月別にみた法律相談内容(大熊町)

(%)

	2011年 3月相 談受付	4月相 談受付	5月相 談受付	6月相 談受付	7月相 談受付	8月相 談受付	9月相 談受付	10-12 月相談 受付	
	N	5	64	50	44	51	44	47	67
1 不動産所有権(滅失問題含む)	0.0	3.1	0.0	0.0	0.0	0.0	0.0	0.0	0.0
2 車・船等の所有権(滅失問題含む)	0.0	3.1	2.0	0.0	0.0	0.0	0.0	0.0	1.5
3 預金・株等の流動資産	20.0	1.6	0.0	0.0	0.0	0.0	0.0	0.0	0.0
4 不動産賃貸借(借地)	0.0	4.7	0.0	0.0	3.9	6.8	0.0	0.0	0.0
5 不動産賃貸借(借家)	0.0	9.4	10.0	4.5	5.9	11.4	4.3	1.5	
6 工作物責任・相隣関係(妨害排除・予防・損害賠償)	20.0	1.6	2.0	0.0	2.0	0.0	0.0	0.0	0.0
7 境界	0.0	0.0	0.0	0.0	0.0	0.0	0.0	0.0	0.0
8 債権回収(貸金、売掛、請負等)	0.0	0.0	2.0	0.0	0.0	0.0	0.0	0.0	0.0
9 住宅・車・船等のローン、リース	0.0	23.4	22.0	11.4	19.6	20.5	8.5	7.5	
10 その他の借入金返済	0.0	1.6	10.0	4.5	2.0	0.0	0.0	0.0	1.5
11 保険	20.0	12.5	2.0	2.3	0.0	0.0	0.0	0.0	1.5
12 震災関連法令	20.0	15.6	6.0	9.1	11.8	6.8	2.1	0.0	0.0
13 税金	0.0	3.1	4.0	2.3	0.0	0.0	0.0	0.0	0.0
14 新たな融資	0.0	0.0	0.0	0.0	0.0	0.0	0.0	0.0	0.0
15 離婚・親族	0.0	0.0	0.0	11.4	2.0	0.0	0.0	0.0	0.0
16 遺言・相続	0.0	1.6	2.0	0.0	3.9	4.5	0.0	6.0	
17 消費者被害	0.0	0.0	0.0	0.0	0.0	0.0	0.0	0.0	0.0
18 労働問題	0.0	4.7	6.0	2.3	3.9	4.5	2.1	1.5	
19 外国人	0.0	0.0	0.0	0.0	0.0	0.0	0.0	0.0	0.0
20 危険負担・商事・会社関係	0.0	1.6	0.0	0.0	2.0	6.8	0.0	1.5	
21 刑事	0.0	0.0	0.0	0.0	0.0	0.0	0.0	0.0	0.0
22 原子力発電所事故等	60.0	70.3	58.0	70.5	62.7	63.6	93.6	85.1	
23 その他	0.0	10.9	6.0	4.5	9.8	11.4	0.0	3.0	
24 震災以外	0.0	0.0	2.0	2.3	0.0	0.0	0.0	3.0	

図表9-15
【福島県】
相談受付月別にみた法律相談内容(双葉町)

(%)

	2011年 3月相 談受付	4月相 談受付	5月相 談受付	6月相 談受付	7月相 談受付	8月相 談受付	9月相 談受付	10-12 月相談 受付	
	N	7	50	68	54	52	42	50	57
1 不動産所有権(滅失問題含む)	0.0	2.0	2.9	0.0	0.0	0.0	0.0	1.8	
2 車・船等の所有権(滅失問題含む)	0.0	6.0	0.0	0.0	0.0	2.4	0.0	0.0	
3 預金・株等の流動資産	0.0	0.0	0.0	0.0	0.0	0.0	0.0	0.0	
4 不動産賃貸借(借地)	0.0	12.0	2.9	1.9	0.0	0.0	4.0	1.8	
5 不動産賃貸借(借家)	14.3	4.0	2.9	1.9	3.8	0.0	0.0	1.8	
6 工作物責任・相隣関係(妨害排除・予防・損害賠償)	0.0	0.0	2.9	1.9	0.0	0.0	0.0	0.0	
7 境界	0.0	0.0	0.0	0.0	0.0	0.0	0.0	0.0	
8 債権回収(貸金、売掛、請負等)	0.0	0.0	1.5	0.0	0.0	0.0	2.0	0.0	
9 住宅・車・船等のローン、リース	0.0	18.0	7.4	7.4	21.2	7.1	10.0	3.5	
10 その他の借入金返済	14.3	4.0	2.9	5.6	3.8	2.4	2.0	0.0	
11 保険	0.0	8.0	10.3	1.9	1.9	2.4	2.0	7.0	
12 震災関連法令	14.3	20.0	16.2	24.1	13.5	9.5	2.0	12.3	
13 税金	0.0	2.0	1.5	3.7	0.0	0.0	2.0	0.0	
14 新たな融資	0.0	0.0	0.0	1.9	0.0	0.0	0.0	0.0	
15 離婚・親族	0.0	0.0	2.9	1.9	3.8	2.4	0.0	0.0	
16 遺言・相続	14.3	2.0	2.9	7.4	5.8	4.8	2.0	3.5	
17 消費者被害	0.0	0.0	0.0	0.0	3.8	2.4	0.0	0.0	
18 労働問題	0.0	18.0	16.2	7.4	9.6	2.4	0.0	1.8	
19 外国人	0.0	0.0	0.0	1.9	0.0	0.0	0.0	0.0	
20 危険負担・商事・会社関係	0.0	8.0	5.9	5.6	3.8	2.4	0.0	0.0	
21 刑事	0.0	2.0	0.0	0.0	0.0	4.8	0.0	1.8	
22 原子力発電所事故等	28.6	50.0	45.6	35.2	57.7	64.3	76.0	64.9	
23 その他	14.3	6.0	13.2	13.0	9.6	9.5	14.0	12.3	
24 震災以外	0.0	0.0	1.5	7.4	0.0	2.4	0.0	0.0	

図表9-16

【福島県】

相談受付月別にみた法律相談内容(浪江町)

(%)

	2011年 3月相 談受付	4月相 談受付	5月相 談受付	6月相 談受付	7月相 談受付	8月相 談受付	9月相 談受付	10-12 月相談 受付
N	15	113	176	102	131	83	101	154
1 不動産所有権(滅失問題含む)	0.0	3.5	1.1	1.0	3.1	2.4	0.0	0.6
2 車・船等の所有権(滅失問題含む)	0.0	3.5	1.1	1.0	0.0	1.2	0.0	0.0
3 預金・株等の流動資産	0.0	0.9	0.0	0.0	0.0	0.0	0.0	0.0
4 不動産賃貸借(借地)	20.0	2.7	3.4	2.0	3.8	1.2	1.0	0.6
5 不動産賃貸借(借家)	20.0	9.7	6.8	8.8	3.1	2.4	2.0	1.3
6 工作物責任・相隣関係(妨害排除・予防・損害賠償)	0.0	0.9	1.7	2.0	0.0	1.2	1.0	0.0
7 境界	0.0	0.0	0.0	0.0	0.0	0.0	0.0	0.0
8 債権回収(貸金、売掛、請負等)	0.0	0.0	1.1	0.0	0.8	0.0	0.0	0.0
9 住宅・車・船等のローン、リース	13.3	19.5	11.9	13.7	14.5	20.5	5.9	8.4
10 その他の借入金返済	0.0	9.7	1.1	2.0	1.5	1.2	0.0	1.3
11 保険	13.3	3.5	5.1	4.9	1.5	1.2	1.0	0.6
12 震災関連法令	0.0	18.6	14.8	8.8	9.2	6.0	6.9	1.9
13 税金	0.0	3.5	3.4	0.0	1.5	0.0	0.0	3.9
14 新たな融資	0.0	0.0	0.0	0.0	0.0	0.0	0.0	0.6
15 離婚・親族	0.0	4.4	3.4	2.0	6.9	1.2	2.0	0.6
16 遺言・相続	6.7	3.5	3.4	2.9	5.3	1.2	4.0	7.1
17 消費者被害	0.0	0.0	0.0	0.0	0.0	0.0	0.0	0.0
18 労働問題	13.3	5.3	6.8	6.9	2.3	3.6	0.0	1.9
19 外国人	6.7	0.0	0.6	0.0	0.0	0.0	0.0	0.0
20 危険負担・商事・会社関係	6.7	1.8	2.3	3.9	3.1	3.6	0.0	1.9
21 刑事	0.0	0.0	0.0	0.0	0.0	0.0	0.0	0.0
22 原子力発電所事故等	40.0	65.5	55.7	57.8	71.8	79.5	87.1	76.6
23 その他	0.0	8.8	6.8	10.8	12.2	7.2	5.0	3.9
24 震災以外	0.0	0.0	1.7	4.9	1.5	2.4	1.0	4.5

図表9-17

【福島県】

相談受付月別にみた法律相談内容(葛尾村)

(%)

	2011年 3月相 談受付	4月相 談受付	5月相 談受付	6月相 談受付	7月相 談受付	8月相 談受付	9月相 談受付	10-12 月相談 受付
	N	0	8	7	2	4	2	2
1 不動産所有権(滅失問題含む)	0.0	12.5	0.0	0.0	0.0	0.0	0.0	0.0
2 車・船等の所有権(滅失問題含む)	0.0	12.5	0.0	0.0	0.0	0.0	0.0	0.0
3 預金・株等の流動資産	0.0	0.0	0.0	0.0	0.0	0.0	0.0	0.0
4 不動産賃貸借(借地)	0.0	0.0	0.0	0.0	0.0	0.0	0.0	0.0
5 不動産賃貸借(借家)	0.0	0.0	0.0	0.0	0.0	0.0	0.0	0.0
6 工作物責任・相隣関係(妨害排除・予防・損害賠償)	0.0	0.0	0.0	0.0	0.0	0.0	0.0	0.0
7 境界	0.0	0.0	0.0	0.0	0.0	0.0	0.0	0.0
8 債権回収(貸金、売掛、請負等)	0.0	0.0	14.3	0.0	0.0	0.0	0.0	0.0
9 住宅・車・船等のローン、リース	0.0	12.5	0.0	0.0	0.0	0.0	0.0	0.0
10 その他の借入金返済	0.0	0.0	0.0	0.0	0.0	0.0	0.0	0.0
11 保険	0.0	0.0	0.0	0.0	0.0	0.0	0.0	0.0
12 震災関連法令	0.0	12.5	14.3	0.0	0.0	0.0	0.0	0.0
13 税金	0.0	12.5	14.3	0.0	0.0	0.0	0.0	0.0
14 新たな融資	0.0	0.0	0.0	0.0	0.0	0.0	0.0	0.0
15 離婚・親族	0.0	25.0	0.0	0.0	0.0	0.0	0.0	0.0
16 遺言・相続	0.0	0.0	14.3	50.0	0.0	0.0	0.0	0.0
17 消費者被害	0.0	0.0	0.0	0.0	0.0	0.0	0.0	0.0
18 労働問題	0.0	0.0	28.6	50.0	0.0	0.0	0.0	0.0
19 外国人	0.0	0.0	0.0	0.0	0.0	0.0	0.0	0.0
20 危険負担・商事・会社関係	0.0	0.0	0.0	0.0	0.0	0.0	0.0	0.0
21 刑事	0.0	0.0	0.0	0.0	0.0	0.0	0.0	0.0
22 原子力発電所事故等	0.0	37.5	71.4	50.0	75.0	100.0	100.0	100.0
23 その他	0.0	25.0	0.0	0.0	25.0	0.0	0.0	0.0
24 震災以外	0.0	0.0	0.0	0.0	0.0	0.0	0.0	0.0

図表9-18
【福島県】
相談受付月別にみた法律相談内容(新地町)

(%)

	2011年 3月相 談受付	4月相 談受付	5月相 談受付	6月相 談受付	7月相 談受付	8月相 談受付	9月相 談受付	10-12 月相談 受付
N	1	38	25	8	5	4	15	8
1 不動産所有権(滅失問題含む)	0.0	10.5	12.0	0.0	20.0	0.0	0.0	0.0
2 車・船等の所有権(滅失問題含む)	0.0	0.0	0.0	0.0	0.0	0.0	0.0	0.0
3 預金・株等の流動資産	0.0	0.0	4.0	0.0	0.0	0.0	0.0	0.0
4 不動産賃貸借(借地)	0.0	2.6	0.0	0.0	0.0	0.0	6.7	0.0
5 不動産賃貸借(借家)	100.0	2.6	0.0	0.0	0.0	0.0	6.7	0.0
6 工作物責任・相隣関係(妨害排除・予防・損害賠償)	0.0	10.5	8.0	0.0	0.0	0.0	6.7	0.0
7 境界	0.0	2.6	0.0	0.0	0.0	0.0	0.0	0.0
8 債権回収(貸金、売掛、請負等)	0.0	0.0	4.0	0.0	0.0	0.0	0.0	0.0
9 住宅・車・船等のローン、リース	0.0	13.2	8.0	0.0	0.0	0.0	0.0	0.0
10 その他の借入金返済	0.0	0.0	0.0	0.0	0.0	0.0	6.7	12.5
11 保険	0.0	5.3	4.0	0.0	20.0	0.0	0.0	0.0
12 震災関連法令	0.0	23.7	24.0	25.0	20.0	0.0	0.0	12.5
13 税金	0.0	0.0	4.0	0.0	0.0	0.0	0.0	0.0
14 新たな融資	0.0	0.0	0.0	0.0	0.0	0.0	0.0	0.0
15 離婚・親族	0.0	2.6	8.0	0.0	20.0	0.0	6.7	0.0
16 遺言・相続	0.0	18.4	12.0	50.0	20.0	0.0	33.3	37.5
17 消費者被害	0.0	0.0	0.0	12.5	0.0	0.0	0.0	0.0
18 労働問題	0.0	2.6	4.0	0.0	0.0	25.0	13.3	0.0
19 外国人	0.0	0.0	0.0	0.0	0.0	0.0	0.0	0.0
20 危険負担・商事・会社関係	0.0	0.0	0.0	0.0	0.0	0.0	0.0	0.0
21 刑事	0.0	0.0	0.0	0.0	0.0	0.0	0.0	0.0
22 原子力発電所事故等	0.0	15.8	12.0	0.0	0.0	25.0	0.0	0.0
23 その他	0.0	13.2	24.0	12.5	0.0	25.0	6.7	12.5
24 震災以外	0.0	0.0	4.0	25.0	20.0	25.0	33.3	37.5

図表9-19

【福島県】

相談受付月別にみた法律相談内容(飯舘村)

(%)

	2011年 3月相 談受付	4月相 談受付	5月相 談受付	6月相 談受付	7月相 談受付	8月相 談受付	9月相 談受付	10-12 月相談 受付	
	N	0	5	5	4	16	0	4	19
1 不動産所有権(滅失問題含む)	0.0	0.0	0.0	0.0	0.0	0.0	0.0	0.0	0.0
2 車・船等の所有権(滅失問題含む)	0.0	0.0	0.0	0.0	0.0	0.0	0.0	0.0	0.0
3 預金・株等の流動資産	0.0	0.0	0.0	0.0	0.0	0.0	0.0	0.0	0.0
4 不動産賃貸借(借地)	0.0	0.0	0.0	0.0	0.0	0.0	0.0	0.0	0.0
5 不動産賃貸借(借家)	0.0	0.0	0.0	0.0	6.3	0.0	0.0	0.0	0.0
6 工作物責任・相隣関係(妨害排除・予防・損害賠償)	0.0	0.0	0.0	0.0	0.0	0.0	0.0	0.0	0.0
7 境界	0.0	0.0	0.0	0.0	0.0	0.0	0.0	0.0	0.0
8 債権回収(貸金、売掛、請負等)	0.0	0.0	0.0	0.0	0.0	0.0	0.0	0.0	0.0
9 住宅・車・船等のローン、リース	0.0	40.0	0.0	0.0	6.3	0.0	0.0	0.0	5.3
10 その他の借入金返済	0.0	0.0	0.0	0.0	0.0	0.0	0.0	0.0	0.0
11 保険	0.0	0.0	0.0	0.0	6.3	0.0	0.0	0.0	0.0
12 震災関連法令	0.0	20.0	80.0	0.0	12.5	0.0	0.0	0.0	5.3
13 税金	0.0	20.0	0.0	0.0	0.0	0.0	0.0	0.0	0.0
14 新たな融資	0.0	0.0	0.0	0.0	0.0	0.0	0.0	0.0	0.0
15 離婚・親族	0.0	0.0	0.0	0.0	0.0	0.0	0.0	0.0	0.0
16 遺言・相続	0.0	0.0	0.0	0.0	0.0	0.0	0.0	0.0	0.0
17 消費者被害	0.0	0.0	0.0	0.0	0.0	0.0	0.0	0.0	0.0
18 労働問題	0.0	0.0	0.0	50.0	0.0	0.0	0.0	0.0	0.0
19 外国人	0.0	0.0	0.0	0.0	0.0	0.0	0.0	0.0	0.0
20 危険負担・商事・会社関係	0.0	20.0	0.0	25.0	0.0	0.0	0.0	0.0	0.0
21 刑事	0.0	0.0	0.0	0.0	0.0	0.0	0.0	0.0	0.0
22 原子力発電所事故等	0.0	100.0	0.0	25.0	87.5	0.0	100.0	94.7	
23 その他	0.0	0.0	40.0	0.0	12.5	0.0	0.0	0.0	0.0
24 震災以外	0.0	0.0	0.0	0.0	6.3	0.0	0.0	0.0	0.0

図表10-1
【福島県】
年代別にみた法律相談内容(福島市)

(%)

	20代以下		30代	40代	50代	60代	70代	80代以上
	N	12	35	28	23	22	14	5
1 不動産所有権(滅失問題含む)		8.3	8.6	3.6	0.0	4.5	7.1	0.0
2 車・船等の所有権(滅失問題含む)		16.7	0.0	0.0	0.0	0.0	0.0	0.0
3 預金・株等の流動資産		0.0	0.0	0.0	0.0	0.0	0.0	0.0
4 不動産賃貸借(借地)		0.0	0.0	0.0	4.3	4.5	0.0	0.0
5 不動産賃貸借(借家)		8.3	8.6	0.0	13.0	18.2	42.9	0.0
6 工作物責任・相隣関係(妨害排除・予防・損害賠償)		0.0	20.0	21.4	17.4	31.8	28.6	80.0
7 境界		0.0	0.0	0.0	0.0	0.0	0.0	0.0
8 債権回収(貸金、売掛、請負等)		0.0	2.9	0.0	4.3	0.0	0.0	0.0
9 住宅・車・船等のローン、リース		0.0	0.0	7.1	0.0	0.0	0.0	0.0
10 その他の借入金返済		8.3	0.0	7.1	4.3	0.0	7.1	0.0
11 保険		8.3	0.0	0.0	0.0	4.5	0.0	0.0
12 震災関連法令		0.0	8.6	14.3	4.3	0.0	7.1	20.0
13 税金		0.0	0.0	7.1	0.0	0.0	7.1	0.0
14 新たな融資		0.0	0.0	0.0	4.3	4.5	0.0	0.0
15 離婚・親族		16.7	2.9	0.0	8.7	0.0	0.0	0.0
16 遺言・相続		8.3	5.7	17.9	0.0	4.5	0.0	0.0
17 消費者被害		0.0	0.0	0.0	4.3	4.5	0.0	0.0
18 労働問題		0.0	5.7	3.6	4.3	0.0	0.0	0.0
19 外国人		0.0	0.0	0.0	0.0	0.0	0.0	0.0
20 危険負担・商事・会社関係		8.3	8.6	0.0	0.0	4.5	7.1	0.0
21 刑事		0.0	2.9	0.0	0.0	0.0	7.1	0.0
22 原子力発電所事故等		8.3	20.0	35.7	21.7	18.2	7.1	0.0
23 その他		0.0	11.4	0.0	13.0	13.6	0.0	0.0
24 震災以外		16.7	11.4	0.0	8.7	4.5	0.0	0.0

図表10-2
【福島県】
年代別にみた法律相談内容(郡山市)

(%)

	20代以下		30代	40代	50代	60代	70代	80代以上
	N	9	42	64	46	28	15	3
1 不動産所有権(滅失問題含む)		0.0	4.8	4.7	8.7	3.6	0.0	33.3
2 車・船等の所有権(滅失問題含む)		0.0	2.4	0.0	0.0	0.0	0.0	0.0
3 預金・株等の流動資産		0.0	0.0	0.0	2.2	0.0	0.0	0.0
4 不動産賃貸借(借地)		0.0	0.0	1.6	4.3	0.0	6.7	0.0
5 不動産賃貸借(借家)		77.8	16.7	15.6	6.5	35.7	33.3	0.0
6 工作物責任・相隣関係(妨害排除・予防・損害賠償)		0.0	14.3	25.0	41.3	46.4	40.0	0.0
7 境界		0.0	0.0	0.0	2.2	0.0	0.0	0.0
8 債権回収(貸金、売掛、請負等)		0.0	0.0	0.0	0.0	0.0	0.0	0.0
9 住宅・車・船等のローン、リース		0.0	9.5	1.6	2.2	0.0	0.0	0.0
10 その他の借入金返済		0.0	4.8	4.7	4.3	0.0	0.0	0.0
11 保険		0.0	7.1	3.1	4.3	0.0	6.7	33.3
12 震災関連法令		0.0	4.8	6.3	10.9	0.0	0.0	33.3
13 税金		0.0	2.4	1.6	4.3	0.0	0.0	0.0
14 新たな融資		0.0	0.0	0.0	0.0	0.0	0.0	0.0
15 離婚・親族		0.0	0.0	3.1	2.2	3.6	0.0	33.3
16 遺言・相続		0.0	0.0	1.6	0.0	0.0	0.0	0.0
17 消費者被害		0.0	2.4	0.0	0.0	0.0	6.7	0.0
18 労働問題		0.0	7.1	3.1	0.0	0.0	0.0	0.0
19 外国人		0.0	0.0	0.0	0.0	0.0	0.0	0.0
20 危険負担・商事・会社関係		11.1	0.0	3.1	2.2	0.0	0.0	0.0
21 刑事		0.0	0.0	0.0	2.2	0.0	0.0	0.0
22 原子力発電所事故等		0.0	31.0	17.2	4.3	0.0	0.0	0.0
23 その他		11.1	4.8	10.9	8.7	7.1	6.7	0.0
24 震災以外		0.0	2.4	4.7	6.5	3.6	13.3	0.0

図表10-3
【福島県】
年代別にみた法律相談内容(いわき市)

(%)

	20代以下		30代	40代	50代	60代	70代	80代以上
	N	22	83	99	123	100	31	12
1 不動産所有権(滅失問題含む)		4.5	1.2	1.0	5.7	1.0	0.0	0.0
2 車・船等の所有権(滅失問題含む)		0.0	1.2	0.0	0.0	0.0	0.0	0.0
3 預金・株等の流動資産		4.5	1.2	0.0	0.0	0.0	0.0	0.0
4 不動産賃貸借(借地)		0.0	2.4	3.0	0.8	3.0	6.5	0.0
5 不動産賃貸借(借家)		13.6	12.0	18.2	16.3	21.0	16.1	25.0
6 工作物責任・相隣関係(妨害排除・予防・損害賠償)		27.3	3.6	13.1	16.3	27.0	22.6	16.7
7 境界		0.0	1.2	0.0	1.6	2.0	0.0	0.0
8 債権回収(貸金、売掛、請負等)		0.0	1.2	1.0	0.0	0.0	3.2	0.0
9 住宅・車・船等のローン、リース		4.5	12.0	6.1	4.9	2.0	0.0	0.0
10 その他の借入金返済		0.0	6.0	6.1	2.4	6.0	3.2	0.0
11 保険		0.0	3.6	0.0	0.8	0.0	3.2	0.0
12 震災関連法令		4.5	12.0	11.1	14.6	13.0	9.7	41.7
13 税金		9.1	1.2	1.0	0.0	0.0	0.0	0.0
14 新たな融資		0.0	0.0	0.0	0.8	0.0	0.0	0.0
15 離婚・親族		0.0	1.2	1.0	4.9	0.0	3.2	16.7
16 遺言・相続		0.0	3.6	3.0	6.5	4.0	16.1	0.0
17 消費者被害		4.5	2.4	0.0	0.0	1.0	0.0	0.0
18 労働問題		4.5	14.5	6.1	4.1	4.0	0.0	0.0
19 外国人		0.0	0.0	1.0	0.0	1.0	0.0	0.0
20 危険負担・商事・会社関係		0.0	1.2	4.0	0.8	5.0	0.0	0.0
21 刑事		0.0	1.2	2.0	0.0	0.0	0.0	0.0
22 原子力発電所事故等		31.8	16.9	20.2	24.4	10.0	19.4	8.3
23 その他		13.6	8.4	9.1	10.6	11.0	9.7	16.7
24 震災以外		13.6	7.2	14.1	3.3	6.0	9.7	16.7

図表10-4
【福島県】
年代別にみた法律相談内容(須賀川市)

(%)

	20代以下		30代	40代	50代	60代	70代	80代以上
	N	3	4	8	7	7	4	2
1 不動産所有権(滅失問題含む)		0.0	0.0	25.0	14.3	0.0	25.0	0.0
2 車・船等の所有権(滅失問題含む)		0.0	0.0	0.0	0.0	0.0	0.0	0.0
3 預金・株等の流動資産		0.0	0.0	0.0	0.0	0.0	0.0	0.0
4 不動産賃貸借(借地)		0.0	0.0	0.0	0.0	0.0	0.0	0.0
5 不動産賃貸借(借家)		0.0	50.0	0.0	0.0	0.0	0.0	0.0
6 工作物責任・相隣関係(妨害排除・予防・損害賠償)		0.0	25.0	50.0	42.9	85.7	25.0	100.0
7 境界		0.0	0.0	0.0	0.0	14.3	0.0	0.0
8 債権回収(貸金、売掛、請負等)		0.0	0.0	0.0	0.0	0.0	0.0	0.0
9 住宅・車・船等のローン、リース		0.0	0.0	0.0	0.0	14.3	0.0	0.0
10 その他の借入金返済		0.0	0.0	0.0	0.0	0.0	0.0	0.0
11 保険		0.0	0.0	0.0	0.0	0.0	0.0	0.0
12 震災関連法令		0.0	0.0	12.5	14.3	0.0	0.0	0.0
13 税金		0.0	0.0	0.0	0.0	0.0	0.0	0.0
14 新たな融資		0.0	0.0	0.0	0.0	0.0	0.0	0.0
15 離婚・親族		0.0	0.0	0.0	0.0	0.0	0.0	0.0
16 遺言・相続		0.0	0.0	0.0	0.0	0.0	50.0	0.0
17 消費者被害		0.0	0.0	0.0	0.0	0.0	0.0	0.0
18 労働問題		0.0	0.0	0.0	0.0	0.0	0.0	0.0
19 外国人		0.0	0.0	0.0	0.0	0.0	0.0	0.0
20 危険負担・商事・会社関係		0.0	0.0	0.0	0.0	0.0	0.0	0.0
21 刑事		0.0	0.0	0.0	0.0	0.0	0.0	0.0
22 原子力発電所事故等		33.3	0.0	12.5	0.0	0.0	0.0	0.0
23 その他		0.0	25.0	0.0	28.6	0.0	0.0	0.0
24 震災以外		66.7	0.0	0.0	0.0	0.0	25.0	0.0

図表10-5
【福島県】
年代別にみた法律相談内容(相馬市)

(%)

	20代以下		30代	40代	50代	60代	70代	80代以上
	N	9	29	29	25	23	9	2
1 不動産所有権(滅失問題含む)		0.0	0.0	0.0	0.0	0.0	11.1	0.0
2 車・船等の所有権(滅失問題含む)		0.0	0.0	0.0	0.0	0.0	0.0	0.0
3 預金・株等の流動資産		0.0	3.4	0.0	0.0	0.0	0.0	0.0
4 不動産賃貸借(借地)		0.0	3.4	0.0	0.0	0.0	11.1	0.0
5 不動産賃貸借(借家)		22.2	10.3	13.8	0.0	4.3	11.1	0.0
6 工作物責任・相隣関係(妨害排除・予防・損害賠償)		0.0	3.4	6.9	0.0	8.7	0.0	0.0
7 境界		0.0	0.0	0.0	0.0	0.0	11.1	0.0
8 債権回収(貸金、売掛、請負等)		0.0	0.0	0.0	0.0	0.0	0.0	0.0
9 住宅・車・船等のローン、リース		0.0	3.4	10.3	0.0	0.0	11.1	0.0
10 その他の借入金返済		11.1	0.0	3.4	16.0	4.3	0.0	0.0
11 保険		0.0	6.9	3.4	0.0	0.0	0.0	0.0
12 震災関連法令		11.1	6.9	3.4	12.0	0.0	22.2	50.0
13 税金		0.0	0.0	0.0	0.0	0.0	0.0	0.0
14 新たな融資		0.0	0.0	0.0	0.0	0.0	0.0	0.0
15 離婚・親族		44.4	10.3	17.2	24.0	13.0	0.0	0.0
16 遺言・相続		22.2	6.9	3.4	8.0	4.3	0.0	0.0
17 消費者被害		0.0	0.0	3.4	4.0	4.3	0.0	0.0
18 労働問題		0.0	10.3	6.9	8.0	8.7	0.0	0.0
19 外国人		0.0	6.9	0.0	0.0	0.0	0.0	0.0
20 危険負担・商事・会社関係		0.0	0.0	3.4	4.0	4.3	0.0	0.0
21 刑事		0.0	0.0	0.0	0.0	0.0	0.0	0.0
22 原子力発電所事故等		11.1	41.4	20.7	24.0	34.8	22.2	0.0
23 その他		0.0	6.9	3.4	12.0	13.0	0.0	0.0
24 震災以外		0.0	3.4	10.3	16.0	13.0	11.1	50.0

図表10-6
【福島県】
年代別にみた法律相談内容(南相馬市)

(%)

	20代以下	30代	40代	50代	60代	70代	80代以上
N	18	104	109	144	114	47	9
1 不動産所有権(滅失問題含む)	0.0	2.9	0.0	1.4	1.8	6.4	0.0
2 車・船等の所有権(滅失問題含む)	0.0	0.0	0.9	1.4	0.9	0.0	0.0
3 預金・株等の流動資産	0.0	0.0	0.0	0.0	0.0	0.0	0.0
4 不動産賃貸借(借地)	0.0	0.0	0.0	1.4	0.9	4.3	0.0
5 不動産賃貸借(借家)	5.6	12.5	10.1	8.3	3.5	6.4	0.0
6 工作物責任・相隣関係(妨害排除・予防・損害賠償)	0.0	1.9	0.9	0.7	3.5	2.1	0.0
7 境界	0.0	0.0	0.0	0.0	0.0	0.0	0.0
8 債権回収(貸金、売掛、請負等)	0.0	1.0	0.9	0.7	1.8	0.0	0.0
9 住宅・車・船等のローン、リース	5.6	11.5	11.9	7.6	0.9	4.3	0.0
10 その他の借入金返済	0.0	3.8	8.3	4.2	2.6	0.0	0.0
11 保険	5.6	1.9	0.9	0.7	1.8	2.1	0.0
12 震災関連法令	11.1	1.9	6.4	8.3	5.3	4.3	11.1
13 税金	0.0	1.0	0.0	0.0	6.1	4.3	0.0
14 新たな融資	0.0	0.0	0.0	1.4	0.0	0.0	0.0
15 離婚・親族	11.1	5.8	4.6	5.6	1.8	2.1	11.1
16 遺言・相続	11.1	3.8	6.4	6.3	8.8	4.3	0.0
17 消費者被害	0.0	1.0	0.0	0.0	0.0	2.1	0.0
18 労働問題	5.6	14.4	4.6	8.3	2.6	4.3	0.0
19 外国人	0.0	0.0	0.0	0.0	0.0	0.0	0.0
20 危険負担・商事・会社関係	0.0	1.0	0.9	3.5	1.8	2.1	0.0
21 刑事	0.0	0.0	0.0	0.0	0.9	0.0	0.0
22 原子力発電所事故等	33.3	57.7	57.8	56.3	53.5	61.7	55.6
23 その他	16.7	4.8	4.6	8.3	7.9	6.4	22.2
24 震災以外	5.6	3.8	0.0	5.6	6.1	4.3	0.0

図表10-7
【福島県】
年代別にみた法律相談内容(双葉郡全体)

(%)

	20代以下		30代	40代	50代	60代	70代	80代以上
	N	41	140	186	220	243	92	29
1 不動産所有権(滅失問題含む)		2.4	0.0	1.6	0.5	4.5	2.2	0.0
2 車・船等の所有権(滅失問題含む)		2.4	1.4	0.5	0.9	1.2	0.0	0.0
3 預金・株等の流動資産		0.0	0.0	0.5	0.0	0.0	2.2	0.0
4 不動産賃貸借(借地)		0.0	0.7	2.7	2.3	3.3	6.5	3.4
5 不動産賃貸借(借家)		4.9	7.1	4.8	4.5	4.9	2.2	10.3
6 工作物責任・相隣関係(妨害排除・予防・損害賠償)		0.0	0.7	0.5	0.0	0.4	1.1	0.0
7 境界		0.0	0.0	0.0	0.0	0.0	0.0	0.0
8 債権回収(貸金、売掛、請負等)		0.0	0.0	0.5	0.0	0.8	0.0	0.0
9 住宅・車・船等のローン、リース		14.6	15.7	9.1	10.9	8.6	5.4	0.0
10 その他の借入金返済		7.3	2.1	5.9	4.1	3.7	2.2	0.0
11 保険		4.9	0.7	4.3	3.6	4.9	6.5	6.9
12 震災関連法令		9.8	11.4	11.8	20.9	10.7	19.6	13.8
13 税金		0.0	2.1	1.1	1.4	1.2	3.3	0.0
14 新たな融資		0.0	0.7	0.5	0.0	0.4	0.0	0.0
15 離婚・親族		7.3	5.0	2.2	2.3	4.1	1.1	0.0
16 遺言・相続		7.3	2.9	0.0	4.1	3.7	8.7	6.9
17 消費者被害		0.0	1.4	0.5	0.0	0.0	0.0	0.0
18 労働問題		4.9	5.0	5.4	8.6	4.9	1.1	0.0
19 外国人		4.9	0.0	0.0	0.5	0.4	0.0	0.0
20 危険負担・商事・会社関係		2.4	2.1	1.6	3.2	0.0	1.1	0.0
21 刑事		0.0	0.0	0.0	1.8	0.0	0.0	0.0
22 原子力発電所事故等		43.9	58.6	67.2	66.8	65.4	64.1	37.9
23 その他		9.8	7.9	9.7	4.1	8.6	7.6	20.7
24 震災以外		4.9	0.7	1.6	1.8	2.9	4.3	17.2

図表10-8
【福島県】
年代別にみた法律相談内容(檜葉町)

(%)

	20代以下		30代	40代	50代	60代	70代	80代以上
	N	3	7	9	16	15	10	4
1 不動産所有権(滅失問題含む)		0.0	0.0	0.0	0.0	0.0	0.0	0.0
2 車・船等の所有権(滅失問題含む)		0.0	0.0	11.1	0.0	0.0	0.0	0.0
3 預金・株等の流動資産		0.0	0.0	0.0	0.0	0.0	0.0	0.0
4 不動産賃貸借(借地)		0.0	0.0	0.0	0.0	0.0	0.0	0.0
5 不動産賃貸借(借家)		0.0	14.3	0.0	0.0	6.7	0.0	0.0
6 工作物責任・相隣関係(妨害排除・予防・損害賠償)		0.0	0.0	0.0	0.0	0.0	0.0	0.0
7 境界		0.0	0.0	0.0	0.0	0.0	0.0	0.0
8 債権回収(貸金、売掛、請負等)		0.0	0.0	0.0	0.0	0.0	0.0	0.0
9 住宅・車・船等のローン、リース		0.0	14.3	22.2	6.3	6.7	10.0	0.0
10 その他の借入金返済		0.0	0.0	22.2	0.0	6.7	0.0	0.0
11 保険		0.0	14.3	0.0	0.0	0.0	10.0	0.0
12 震災関連法令		0.0	0.0	22.2	37.5	6.7	10.0	0.0
13 税金		0.0	0.0	0.0	0.0	0.0	0.0	0.0
14 新たな融資		0.0	0.0	0.0	0.0	6.7	0.0	0.0
15 離婚・親族		0.0	0.0	0.0	0.0	0.0	0.0	0.0
16 遺言・相続		0.0	0.0	0.0	0.0	0.0	10.0	0.0
17 消費者被害		0.0	0.0	0.0	0.0	0.0	0.0	0.0
18 労働問題		0.0	14.3	11.1	6.3	6.7	0.0	0.0
19 外国人		0.0	0.0	0.0	0.0	0.0	0.0	0.0
20 危険負担・商事・会社関係		0.0	0.0	0.0	0.0	0.0	0.0	0.0
21 刑事		0.0	0.0	0.0	6.3	0.0	0.0	0.0
22 原子力発電所事故等		100.0	85.7	77.8	93.8	80.0	60.0	100.0
23 その他		0.0	0.0	0.0	0.0	13.3	30.0	50.0
24 震災以外		0.0	0.0	0.0	0.0	0.0	0.0	0.0

図表10-9
【福島県】
年代別にみた法律相談内容(富岡町)

(%)

	20代以下		30代	40代	50代	60代	70代	80代以上
	N	8	27	40	66	83	21	5
1 不動産所有権(滅失問題含む)		0.0	0.0	0.0	0.0	6.0	4.8	0.0
2 車・船等の所有権(滅失問題含む)		0.0	3.7	0.0	0.0	1.2	0.0	0.0
3 預金・株等の流動資産		0.0	0.0	0.0	0.0	0.0	0.0	0.0
4 不動産賃貸借(借地)		0.0	0.0	7.5	3.0	6.0	4.8	20.0
5 不動産賃貸借(借家)		0.0	14.8	2.5	3.0	8.4	4.8	20.0
6 工作物責任・相隣関係(妨害排除・予防・損害賠償)		0.0	0.0	2.5	0.0	0.0	0.0	0.0
7 境界		0.0	0.0	0.0	0.0	0.0	0.0	0.0
8 債権回収(貸金、売掛、請負等)		0.0	0.0	2.5	0.0	0.0	0.0	0.0
9 住宅・車・船等のローン、リース		25.0	18.5	2.5	13.6	7.2	0.0	0.0
10 その他の借入金返済		12.5	0.0	7.5	10.6	3.6	0.0	0.0
11 保険		12.5	0.0	0.0	3.0	4.8	4.8	0.0
12 震災関連法令		25.0	7.4	15.0	30.3	8.4	19.0	0.0
13 税金		0.0	7.4	2.5	3.0	0.0	0.0	0.0
14 新たな融資		0.0	0.0	0.0	0.0	0.0	0.0	0.0
15 離婚・親族		0.0	3.7	2.5	3.0	9.6	4.8	0.0
16 遺言・相続		0.0	0.0	0.0	1.5	2.4	9.5	0.0
17 消費者被害		0.0	0.0	0.0	0.0	0.0	0.0	0.0
18 労働問題		0.0	3.7	10.0	9.1	7.2	4.8	0.0
19 外国人		0.0	0.0	0.0	0.0	1.2	0.0	0.0
20 危険負担・商事・会社関係		0.0	7.4	0.0	4.5	0.0	0.0	0.0
21 刑事		0.0	0.0	0.0	0.0	0.0	0.0	0.0
22 原子力発電所事故等		62.5	74.1	77.5	72.7	69.9	71.4	60.0
23 その他		0.0	0.0	2.5	1.5	7.2	4.8	0.0
24 震災以外		0.0	0.0	7.5	1.5	4.8	9.5	40.0

図表10-10
【福島県】
年代別にみた法律相談内容(双葉町)

(%)

	20代以下		30代	40代	50代	60代	70代	80代以上
	N	8	25	41	58	45	31	14
1 不動産所有権(滅失問題含む)		0.0	0.0	0.0	0.0	4.4	0.0	0.0
2 車・船等の所有権(滅失問題含む)		12.5	0.0	0.0	1.7	0.0	0.0	0.0
3 預金・株等の流動資産		0.0	0.0	0.0	0.0	0.0	0.0	0.0
4 不動産賃貸借(借地)		0.0	0.0	4.9	3.4	0.0	6.5	0.0
5 不動産賃貸借(借家)		0.0	0.0	4.9	5.2	0.0	0.0	0.0
6 工作物責任・相隣関係(妨害排除・予防・損害賠償)		0.0	0.0	0.0	0.0	0.0	3.2	0.0
7 境界		0.0	0.0	0.0	0.0	0.0	0.0	0.0
8 債権回収(貸金、売掛、請負等)		0.0	0.0	0.0	0.0	4.4	0.0	0.0
9 住宅・車・船等のローン、リース		0.0	16.0	9.8	10.3	11.1	9.7	0.0
10 その他の借入金返済		12.5	4.0	0.0	0.0	4.4	0.0	0.0
11 保険		0.0	0.0	7.3	3.4	6.7	3.2	14.3
12 震災関連法令		12.5	20.0	9.8	17.2	13.3	22.6	21.4
13 税金		0.0	4.0	0.0	0.0	4.4	3.2	0.0
14 新たな融資		0.0	0.0	2.4	0.0	0.0	0.0	0.0
15 離婚・親族		12.5	8.0	2.4	1.7	0.0	0.0	0.0
16 遺言・相続		0.0	4.0	0.0	5.2	4.4	16.1	14.3
17 消費者被害		0.0	8.0	2.4	0.0	0.0	0.0	0.0
18 労働問題		0.0	8.0	2.4	12.1	4.4	0.0	0.0
19 外国人		0.0	0.0	0.0	1.7	0.0	0.0	0.0
20 危険負担・商事・会社関係		0.0	4.0	4.9	0.0	0.0	3.2	0.0
21 刑事		0.0	0.0	0.0	5.2	0.0	0.0	0.0
22 原子力発電所事故等		25.0	32.0	61.0	51.7	57.8	51.6	7.1
23 その他		25.0	16.0	4.9	8.6	17.8	3.2	28.6
24 震災以外		0.0	0.0	0.0	1.7	2.2	6.5	14.3

図表10-11
【福島県】
年代別にみた法律相談内容(浪江町)

(%)

	20代以下		30代	40代	50代	60代	70代	80代以上
	N	9	31	54	48	53	15	3
1 不動産所有権(滅失問題含む)		0.0	0.0	0.0	0.0	7.5	0.0	0.0
2 車・船等の所有権(滅失問題含む)		0.0	3.2	0.0	2.1	0.0	0.0	0.0
3 預金・株等の流動資産		0.0	0.0	1.9	0.0	0.0	0.0	0.0
4 不動産賃貸借(借地)		0.0	3.2	0.0	2.1	1.9	13.3	0.0
5 不動産賃貸借(借家)		0.0	3.2	3.7	4.2	1.9	0.0	33.3
6 工作物責任・相隣関係(妨害排除・予防・損害賠償)		0.0	0.0	0.0	0.0	0.0	0.0	0.0
7 境界		0.0	0.0	0.0	0.0	0.0	0.0	0.0
8 債権回収(貸金、売掛、請負等)		0.0	0.0	0.0	0.0	0.0	0.0	0.0
9 住宅・車・船等のローン、リース		11.1	19.4	7.4	8.3	11.3	6.7	0.0
10 その他の借入金返済		0.0	3.2	3.7	0.0	3.8	0.0	0.0
11 保険		11.1	0.0	3.7	6.3	5.7	6.7	0.0
12 震災関連法令		0.0	3.2	11.1	14.6	3.8	20.0	33.3
13 税金		0.0	0.0	1.9	2.1	0.0	6.7	0.0
14 新たな融資		0.0	3.2	0.0	0.0	0.0	0.0	0.0
15 離婚・親族		22.2	3.2	1.9	2.1	1.9	0.0	0.0
16 遺言・相続		22.2	3.2	0.0	8.3	7.5	0.0	0.0
17 消費者被害		0.0	0.0	0.0	0.0	0.0	0.0	0.0
18 労働問題		0.0	0.0	1.9	2.1	3.8	0.0	0.0
19 外国人		22.2	0.0	0.0	0.0	0.0	0.0	0.0
20 危険負担・商事・会社関係		0.0	0.0	1.9	6.3	0.0	0.0	0.0
21 刑事		0.0	0.0	0.0	0.0	0.0	0.0	0.0
22 原子力発電所事故等		33.3	77.4	75.9	68.8	62.3	86.7	66.7
23 その他		0.0	6.5	20.4	2.1	5.7	6.7	0.0
24 震災以外		22.2	0.0	0.0	4.2	1.9	0.0	0.0

図表10-12
【福島県】
年代別にみた法律相談内容(新地町)

(%)

	20代以下		30代	40代	50代	60代	70代	80代以上
	N	0	2	6	7	12	9	2
1 不動産所有権(滅失問題含む)		0.0	0.0	0.0	28.6	8.3	0.0	0.0
2 車・船等の所有権(滅失問題含む)		0.0	0.0	0.0	0.0	0.0	0.0	0.0
3 預金・株等の流動資産		0.0	0.0	0.0	0.0	0.0	0.0	0.0
4 不動産賃貸借(借地)		0.0	0.0	16.7	0.0	0.0	0.0	0.0
5 不動産賃貸借(借家)		0.0	0.0	0.0	0.0	8.3	0.0	0.0
6 工作物責任・相隣関係(妨害排除・予防・損害賠償)		0.0	0.0	0.0	0.0	8.3	11.1	0.0
7 境界		0.0	0.0	0.0	0.0	0.0	0.0	0.0
8 債権回収(貸金、売掛、請負等)		0.0	0.0	0.0	0.0	0.0	0.0	0.0
9 住宅・車・船等のローン、リース		0.0	50.0	0.0	14.3	0.0	0.0	0.0
10 その他の借入金返済		0.0	0.0	0.0	14.3	0.0	0.0	0.0
11 保険		0.0	0.0	0.0	28.6	0.0	0.0	0.0
12 震災関連法令		0.0	50.0	0.0	0.0	0.0	11.1	0.0
13 税金		0.0	0.0	0.0	0.0	0.0	0.0	0.0
14 新たな融資		0.0	0.0	0.0	0.0	0.0	0.0	0.0
15 離婚・親族		0.0	0.0	16.7	0.0	0.0	11.1	50.0
16 遺言・相続		0.0	0.0	16.7	0.0	25.0	55.6	0.0
17 消費者被害		0.0	0.0	0.0	0.0	0.0	0.0	0.0
18 労働問題		0.0	0.0	16.7	0.0	16.7	0.0	50.0
19 外国人		0.0	0.0	0.0	0.0	0.0	0.0	0.0
20 危険負担・商事・会社関係		0.0	0.0	0.0	0.0	0.0	0.0	0.0
21 刑事		0.0	0.0	0.0	0.0	0.0	0.0	0.0
22 原子力発電所事故等		0.0	0.0	0.0	0.0	16.7	0.0	0.0
23 その他		0.0	0.0	16.7	28.6	8.3	11.1	0.0
24 震災以外		0.0	50.0	33.3	14.3	25.0	22.2	0.0


茨城県

(被災当時の住所が茨城県である被災者の法律相談内容)

図表1

【茨城県】

法律相談内容(茨城県全体)



注:各相談内容の分母はそれぞれ1221人である。 2

図表2-1
【茨城県】
市町村(住所)の構成比率

市町村	%	N
水戸市	24.3	299
日立市	11.2	138
高萩市	2.6	32
北茨城市	3.5	43
笠間市	3.6	44
ひたちなか市	9.2	113
神栖市	4.2	51
その他	35.3	433
無回答・不明	6.1	75
合計	100.0	1228

図表2-2

【茨城県】

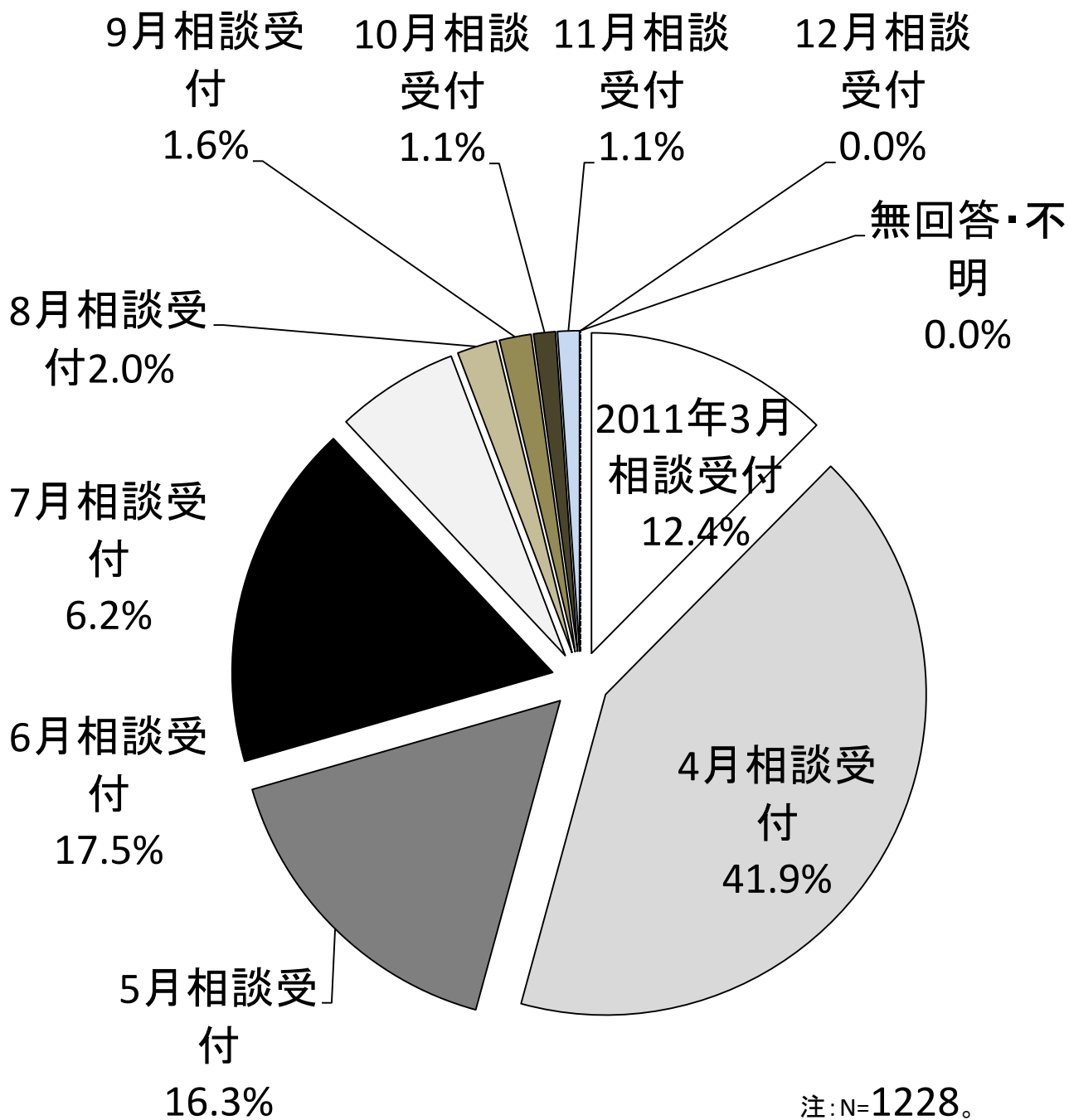
主要市町村(住所)別にみた法律相談内容

(%)

	水戸市	日立市	高萩市・ 北茨城市	笠間市	ひたちな か市	神栖市
	297	136	75	44	112	51
1 不動産所有権(滅失問題含む)	5.4	5.1	2.7	4.5	4.5	21.6
2 車・船等の所有権(滅失問題含む)	0.7	0.7	1.3	0.0	0.9	3.9
3 預金・株等の流動資産	0.3	0.0	0.0	0.0	0.0	0.0
4 不動産賃貸借(借地)	4.7	3.7	5.3	0.0	2.7	0.0
5 不動産賃貸借(借家)	14.5	9.6	20.0	11.4	9.8	11.8
6 工作物責任・相隣関係(妨害排除・予防・損害賠償)	51.9	55.9	37.3	72.7	51.8	9.8
7 境界	1.0	2.2	2.7	0.0	1.8	0.0
8 債権回収(貸金、売掛、請負等)	0.0	0.0	0.0	0.0	0.0	2.0
9 住宅・車・船等のローン、リース	0.3	2.2	2.7	0.0	0.0	3.9
10 その他の借入金返済	0.0	0.7	4.0	0.0	1.8	2.0
11 保険	2.7	2.2	2.7	2.3	2.7	2.0
12 震災関連法令	2.0	6.6	5.3	4.5	5.4	15.7
13 税金	1.3	0.7	0.0	0.0	0.9	2.0
14 新たな融資	0.3	0.7	0.0	0.0	1.8	2.0
15 離婚・親族	0.3	0.0	0.0	2.3	0.0	0.0
16 遺言・相続	2.0	0.0	2.7	0.0	0.9	2.0
17 消費者被害	3.7	2.9	0.0	4.5	4.5	3.9
18 労働問題	1.3	1.5	4.0	2.3	0.0	7.8
19 外国人	0.0	0.0	0.0	0.0	0.0	0.0
20 危険負担・商事・会社関係	1.7	3.7	0.0	2.3	0.9	11.8
21 刑事	0.0	0.0	1.3	0.0	0.9	0.0
22 原子力発電所事故等	1.7	0.7	5.3	0.0	1.8	0.0
23 その他	7.1	6.6	8.0	2.3	10.7	9.8
24 震災以外	2.0	2.9	0.0	0.0	0.0	2.0

注: 数値は、各市町村ごとの相談者の割合を指す。

図表3-1
【茨城県】
相談受付月の構成比率



図表3-2

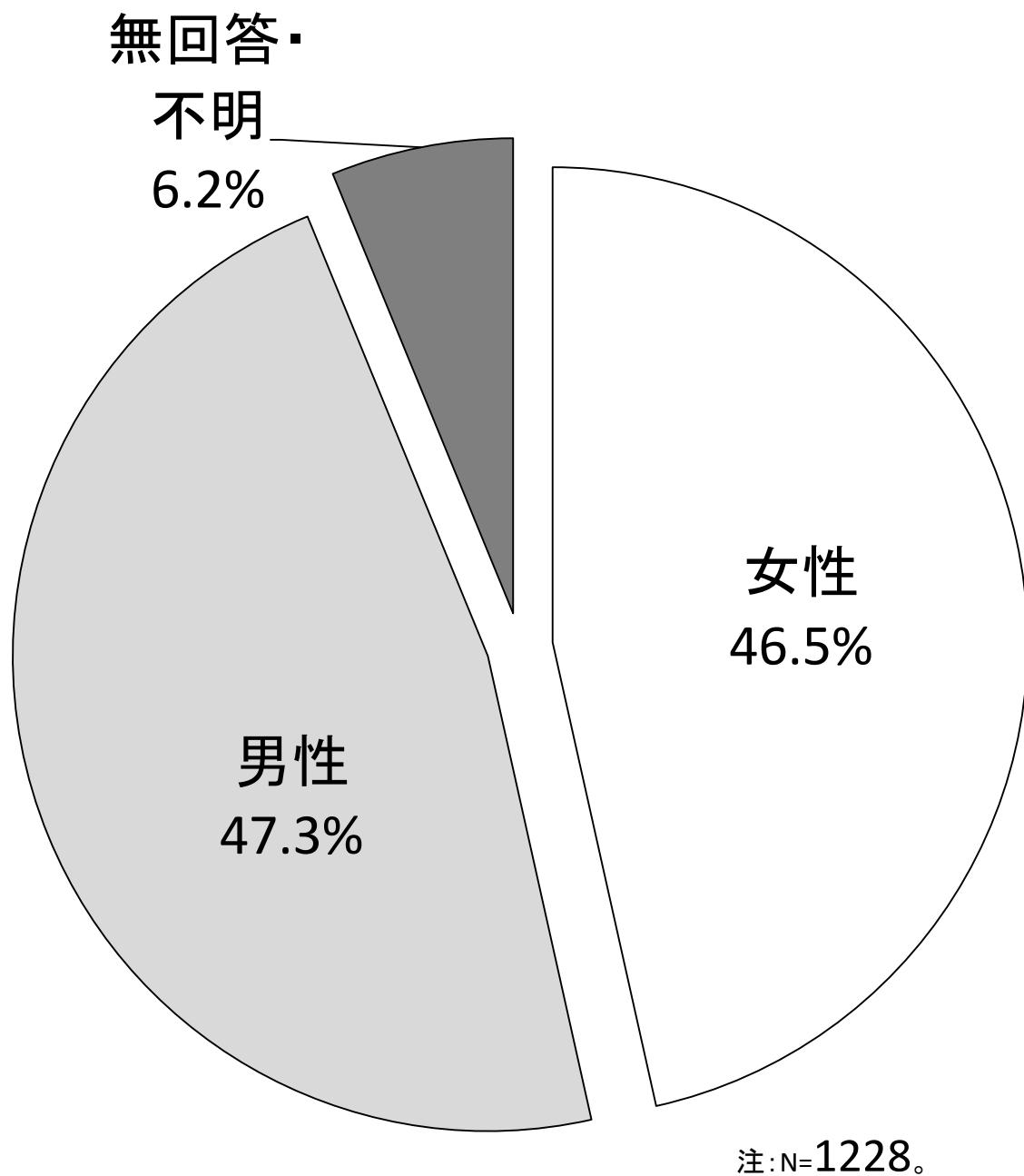
【茨城県】

相談受付月別にみた法律相談内容

	(%)							
	2011年 3月相 談受付	4月相談 受付	5月相談 受付	6月相談 受付	7月相談 受付	8月相談 受付	9月相談 受付	10-12月 相談受 付
N	151	515	200	211	74	24	20	26
1 不動産所有権(滅失問題含む)	4.0	5.4	11.5	5.7	9.5	4.2	25.0	3.8
2 車・船等の所有権(滅失問題含む)	2.0	1.0	0.5	0.9	1.4	0.0	0.0	0.0
3 預金・株等の流動資産	0.0	0.0	0.5	0.0	0.0	0.0	0.0	0.0
4 不動産賃貸借(借地)	0.7	4.3	4.5	3.3	1.4	4.2	5.0	3.8
5 不動産賃貸借(借家)	11.3	11.3	6.5	16.6	17.6	8.3	25.0	11.5
6 工作物責任・相隣関係(妨害排除・予 防・損害賠償)	56.3	54.6	44.0	30.8	32.4	4.2	10.0	23.1
7 境界	0.7	1.2	3.0	0.9	0.0	0.0	0.0	0.0
8 債権回収(貸金、売掛、請負等)	0.7	0.0	0.5	0.0	0.0	0.0	0.0	0.0
9 住宅・車・船等のローン、リース	0.7	1.7	1.5	1.4	0.0	4.2	0.0	0.0
10 その他の借入金返済	1.3	0.8	1.5	1.9	2.7	12.5	10.0	3.8
11 保険	3.3	1.9	4.0	3.8	4.1	0.0	0.0	0.0
12 震災関連法令	2.0	4.1	7.0	10.4	12.2	25.0	5.0	3.8
13 税金	0.7	0.4	1.5	1.4	1.4	4.2	0.0	3.8
14 新たな融資	0.0	0.2	2.0	2.4	0.0	0.0	5.0	0.0
15 離婚・親族	0.0	0.2	0.0	0.0	1.4	0.0	0.0	0.0
16 遺言・相続	0.0	0.4	3.0	4.7	2.7	12.5	0.0	3.8
17 消費者被害	7.3	4.9	4.0	1.9	1.4	0.0	0.0	0.0
18 労働問題	2.6	1.4	3.0	0.5	5.4	4.2	0.0	0.0
19 外国人	0.0	0.2	0.0	0.0	0.0	0.0	0.0	0.0
20 危険負担・商事・会社関係	0.0	4.1	1.0	1.9	1.4	0.0	0.0	0.0
21 刑事	0.7	0.2	0.5	0.0	4.1	0.0	0.0	0.0
22 原子力発電所事故等	0.7	1.4	2.0	0.5	1.4	20.8	30.0	26.9
23 その他	6.0	6.0	6.5	12.8	12.2	0.0	15.0	7.7
24 震災以外	0.0	1.4	2.0	2.8	6.8	8.3	0.0	7.7

注: 数値は、各月ごとの相談者の割合を指す。

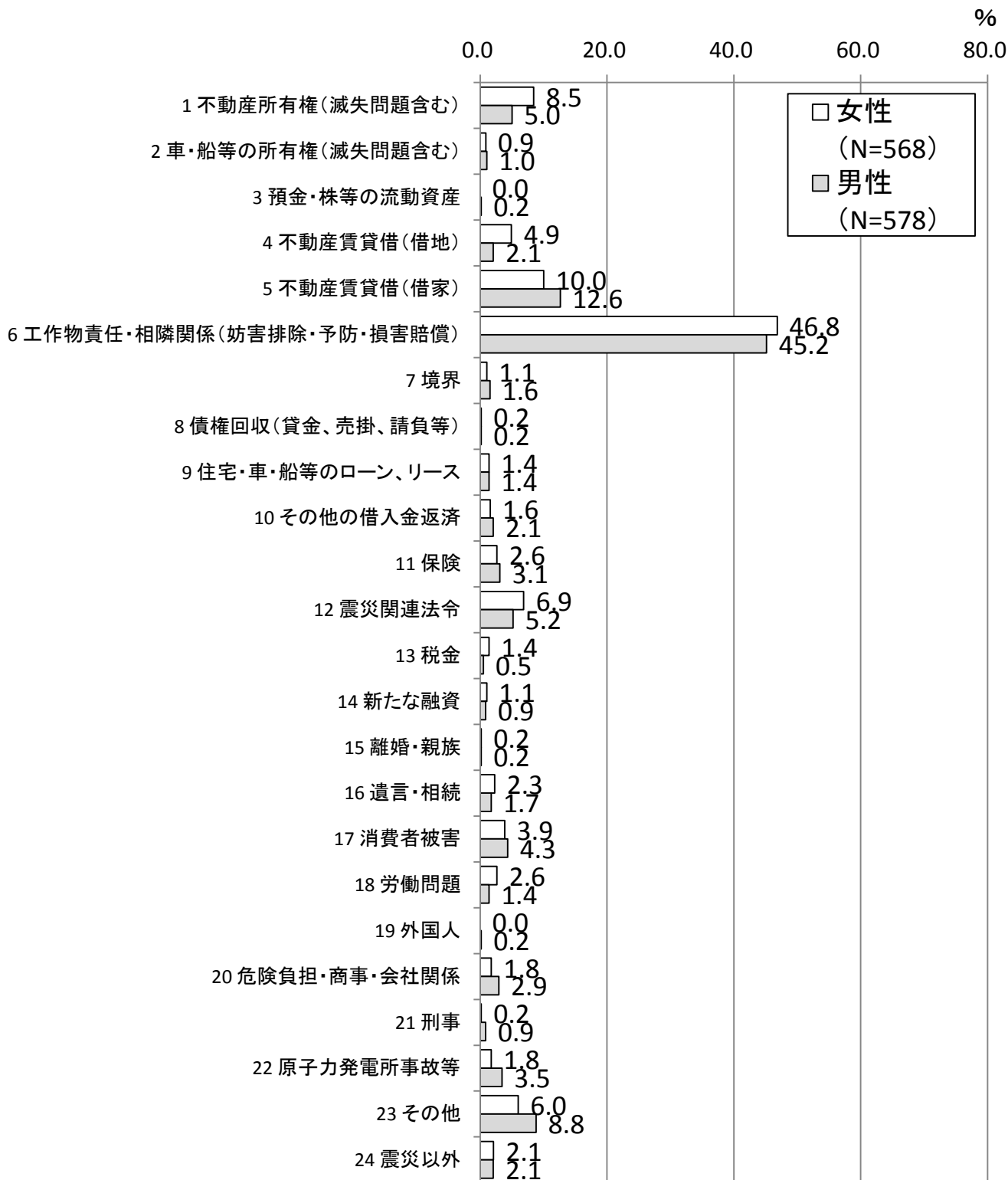
図表4-1
【茨城県】
相談者の男女比率



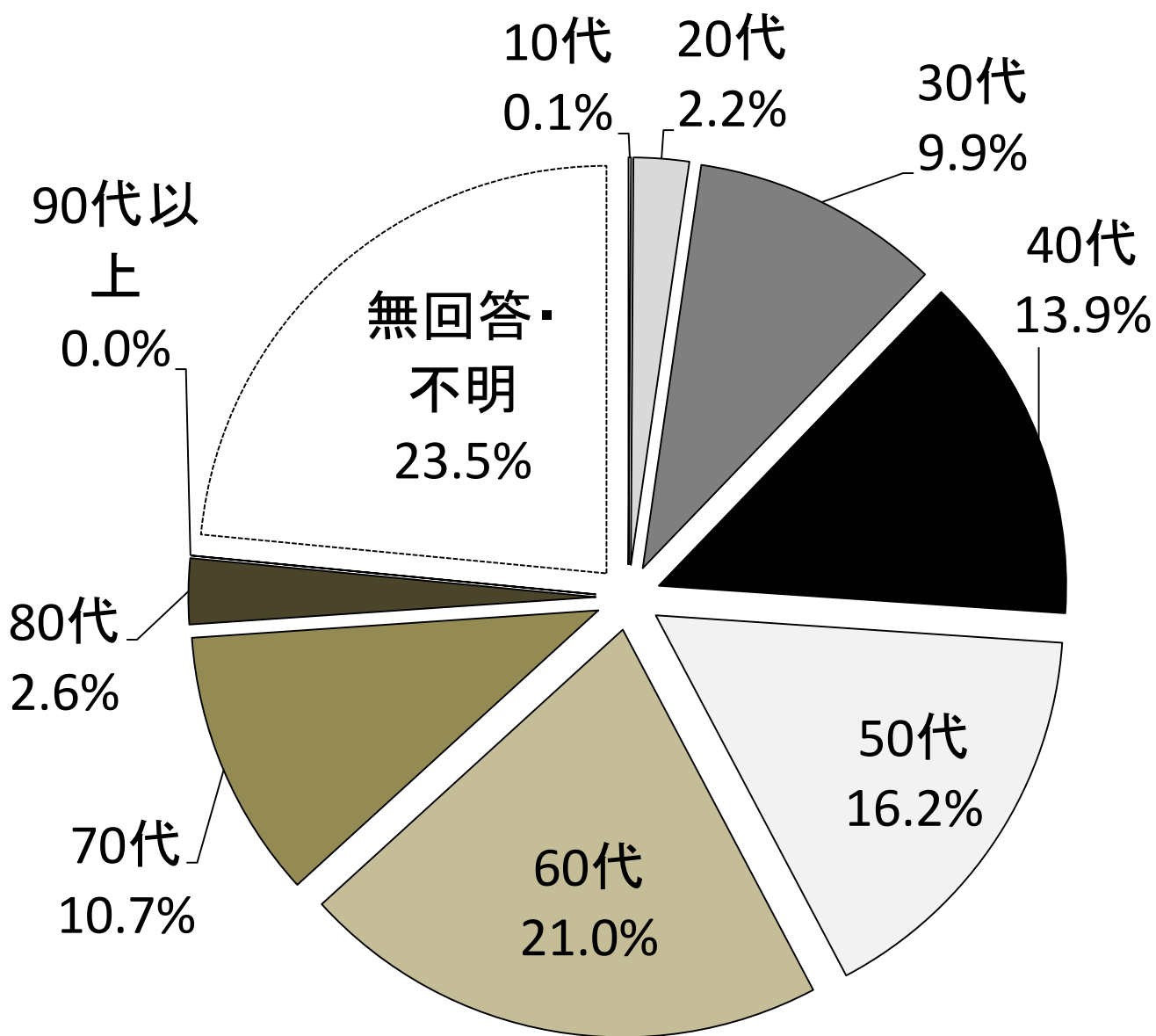
図表4-2

【茨城県】

男女別にみた法律相談内容



図表5-1
【茨城県】
相談者の年齢構成比率



注：N=1228。

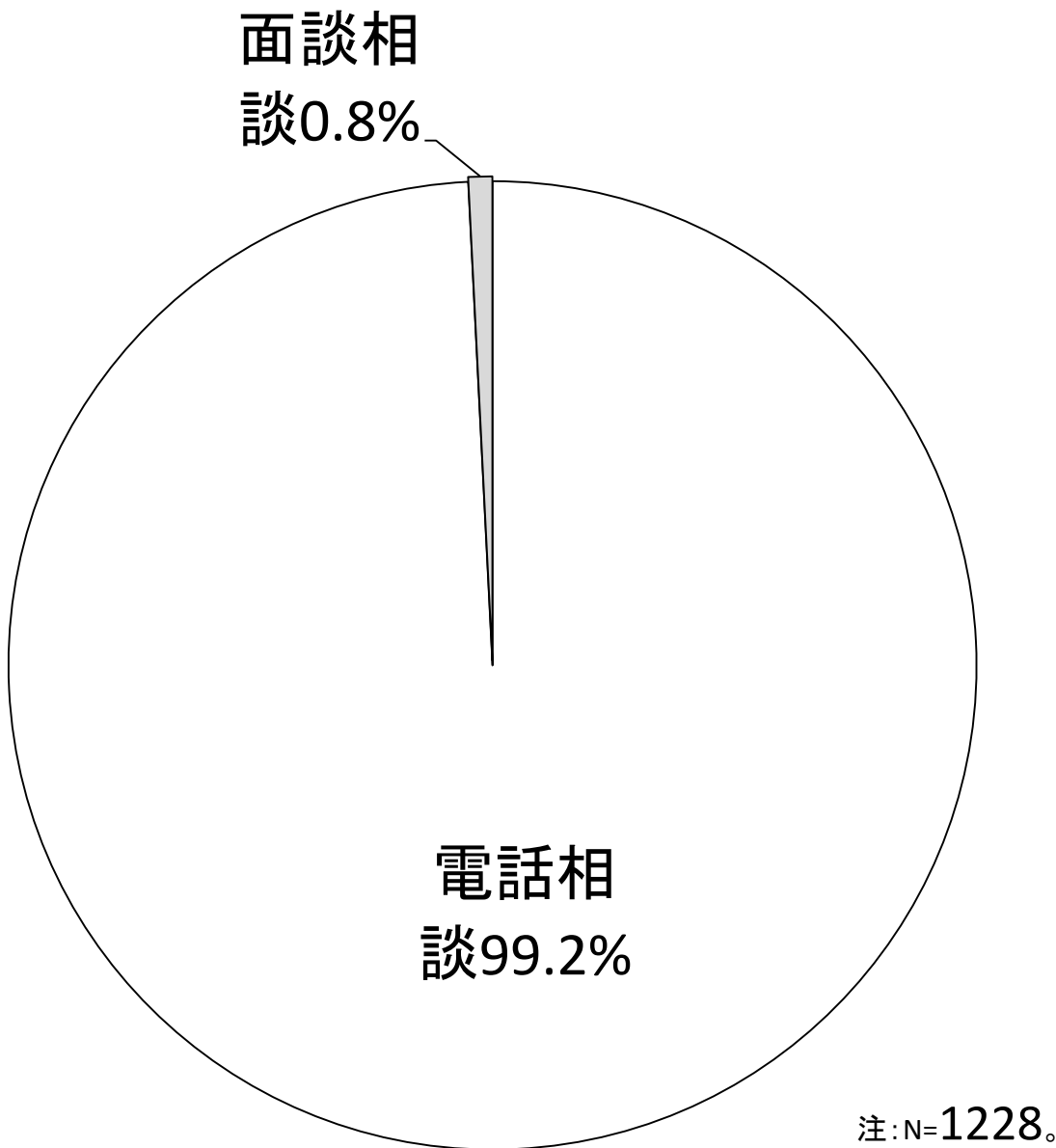
図表5-2
【茨城県】
年代別にみた法律相談内容

(%)

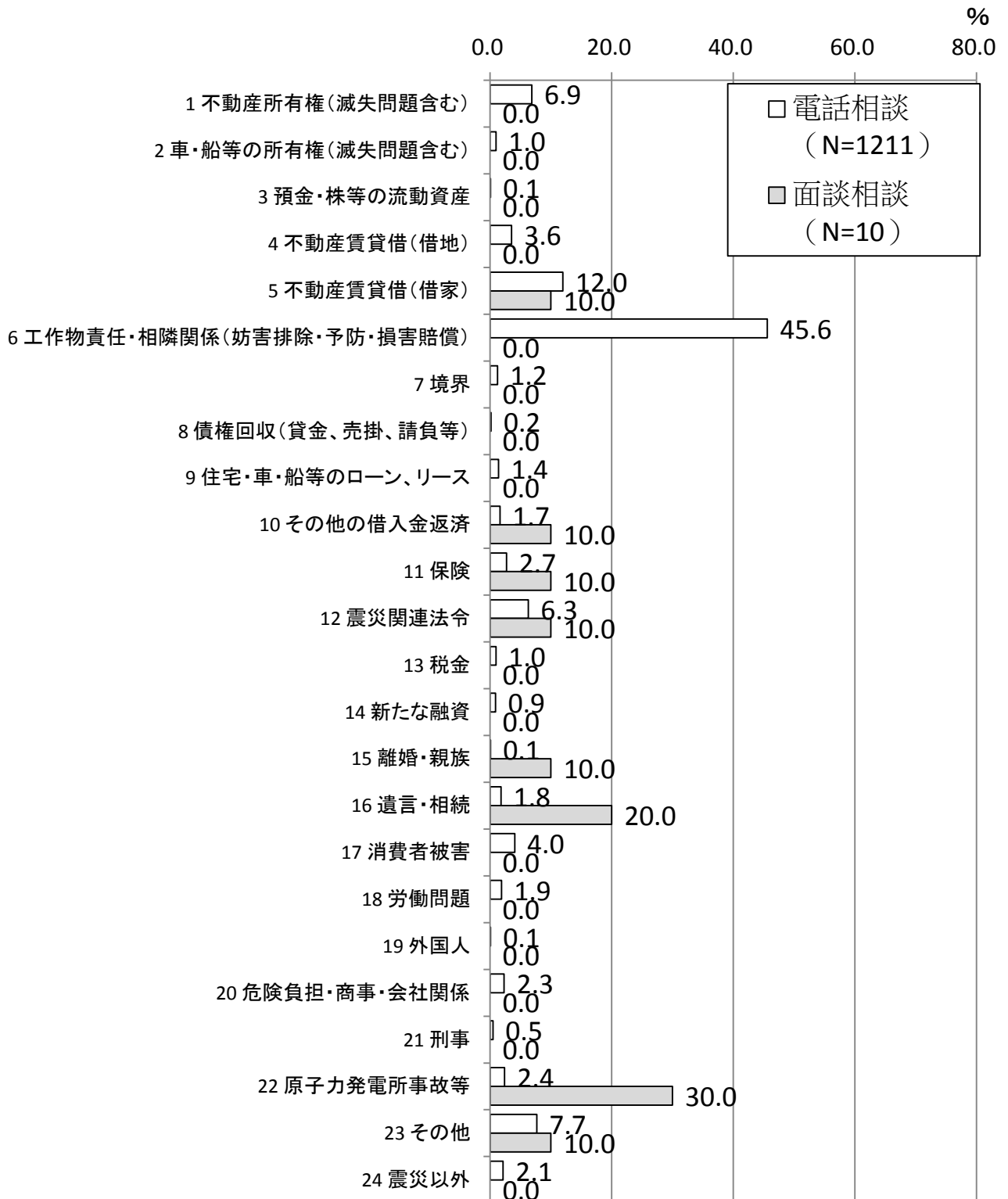
	20代以下		30代	40代	50代	60代	70代	80代以上
	N	28	121	170	198	256	131	32
1 不動産所有権(滅失問題含む)		0.0	14.0	7.1	5.1	4.7	5.3	9.4
2 車・船等の所有権(滅失問題含む)		3.6	2.5	1.2	1.5	0.4	0.8	0.0
3 預金・株等の流動資産		0.0	0.0	0.6	0.0	0.0	0.0	0.0
4 不動産賃貸借(借地)		0.0	4.1	2.4	3.5	2.7	5.3	0.0
5 不動産賃貸借(借家)		14.3	18.2	8.8	14.6	11.3	6.9	9.4
6 工作物責任・相隣関係(妨害排除・予防・損害賠償)		28.6	28.9	39.4	44.9	53.9	67.2	62.5
7 境界		0.0	0.8	1.2	2.5	0.8	0.8	0.0
8 債権回収(貸金、売掛、請負等)		0.0	0.8	0.0	0.0	0.4	0.0	0.0
9 住宅・車・船等のローン、リース		7.1	0.0	0.6	2.5	0.0	0.8	0.0
10 その他の借入金返済		3.6	0.0	4.7	3.0	0.8	0.0	0.0
11 保険		0.0	3.3	2.9	2.5	2.3	3.8	0.0
12 震災関連法令		7.1	5.0	7.6	5.6	4.7	6.1	12.5
13 税金		0.0	0.0	1.2	1.5	0.4	0.0	0.0
14 新たな融資		0.0	1.7	1.2	1.0	0.8	0.0	0.0
15 離婚・親族		0.0	0.8	0.0	0.0	0.4	0.0	0.0
16 遺言・相続		0.0	0.0	4.1	3.0	2.7	0.8	0.0
17 消費者被害		3.6	8.3	5.3	1.5	3.9	3.1	6.3
18 労働問題		3.6	0.0	1.8	4.5	1.6	0.0	0.0
19 外国人		0.0	0.0	0.0	0.5	0.0	0.0	0.0
20 危険負担・商事・会社関係		3.6	5.0	2.9	2.0	1.2	2.3	0.0
21 刑事		0.0	0.8	0.0	0.5	1.2	0.0	0.0
22 原子力発電所事故等		14.3	1.7	3.5	1.5	0.8	0.0	0.0
23 その他		14.3	6.6	7.6	8.1	7.8	5.3	6.3
24 震災以外		0.0	3.3	2.9	2.0	2.0	0.0	0.0

注: 数値は、各年代ごとの相談者の割合を指す。

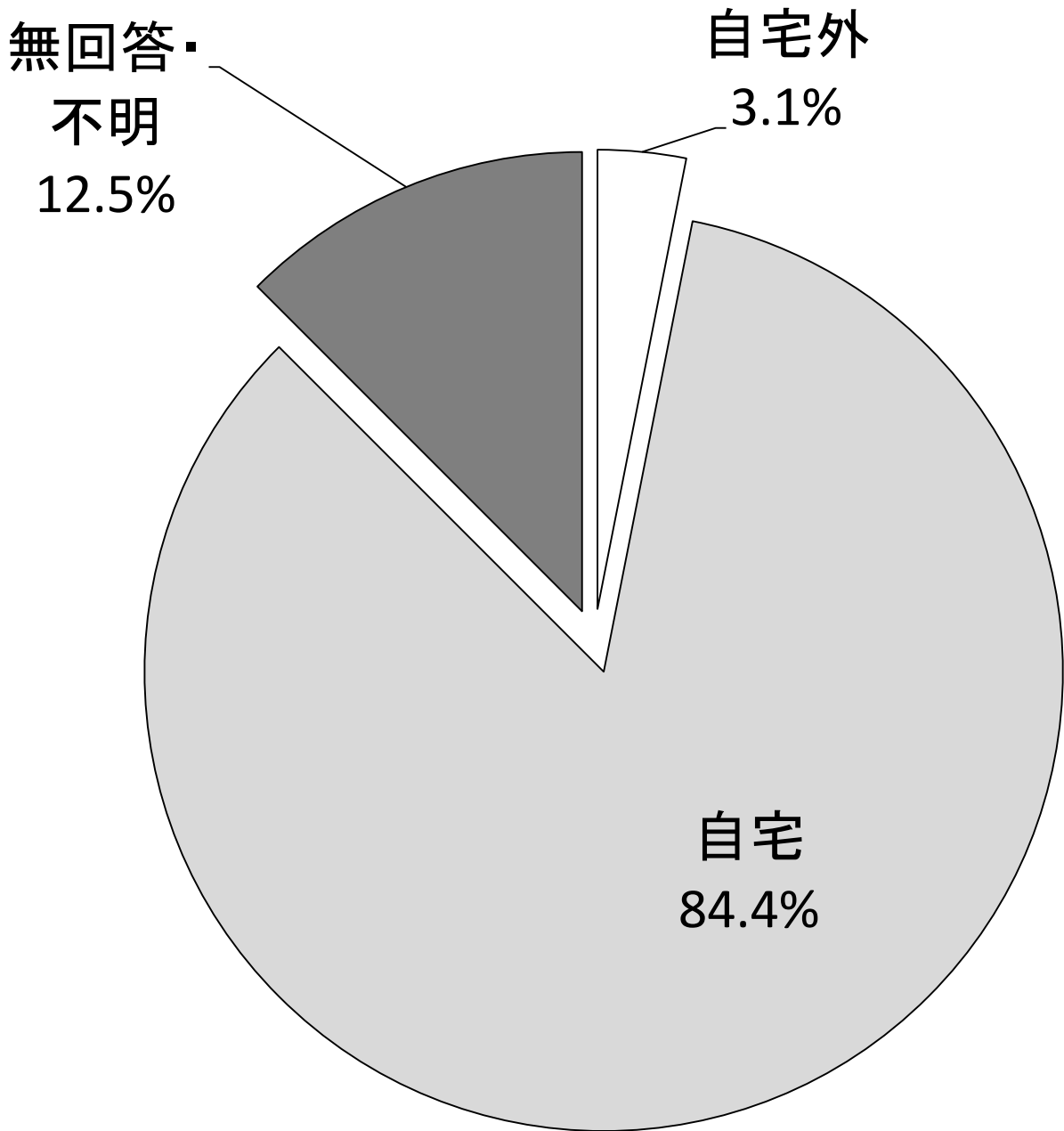
図表6-1
【茨城県】
相談形態の構成比率



図表6-2
【茨城県】
相談形態別にみた法律相談内容

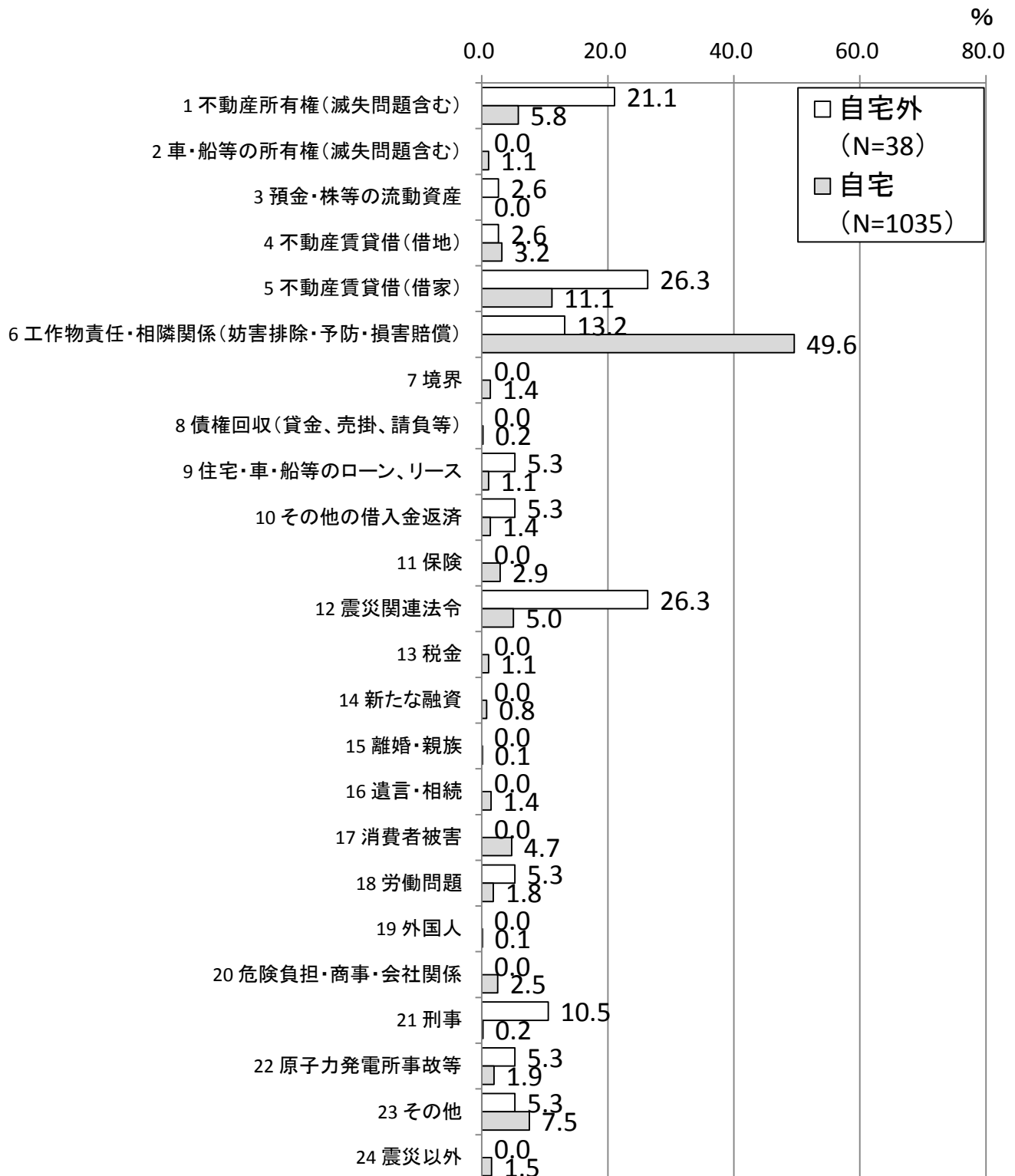


図表7-1
【茨城県】
相談者の居所(自宅／自宅以外)の分布

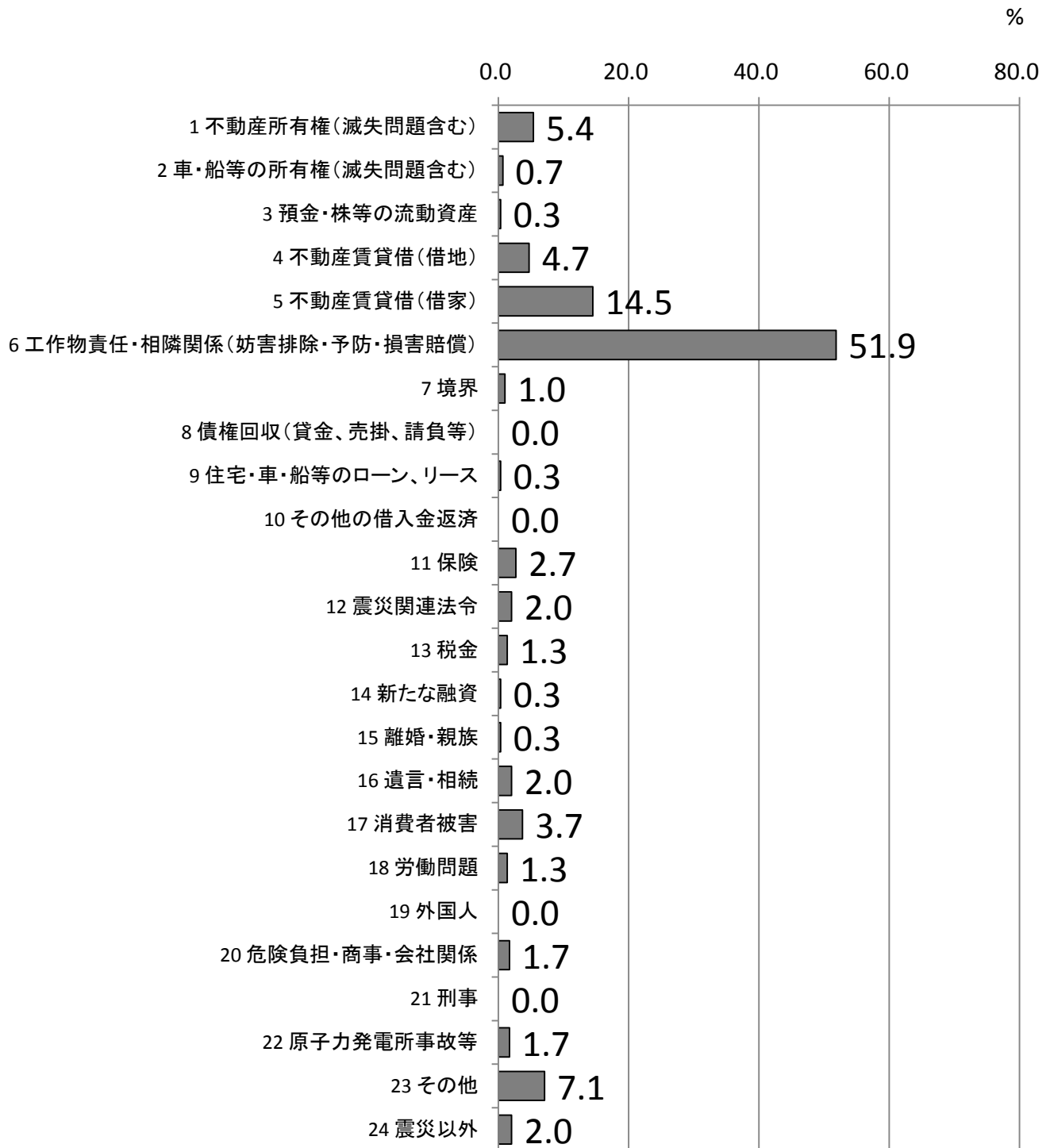


注：N=1228。

図表7-2
【茨城県】
 居所別(自宅／自宅外)にみた法律相談内容




図表8-1
【茨城県】
水戸市の法律相談内容




注: 各相談内容の分母はそれぞれ297人である。

図表8-2
【茨城県】
日立市の法律相談内容




注: 各相談内容の分母はそれぞれ136人である。

図表8-3
【茨城県】
高萩市・北茨城市の法律相談内容



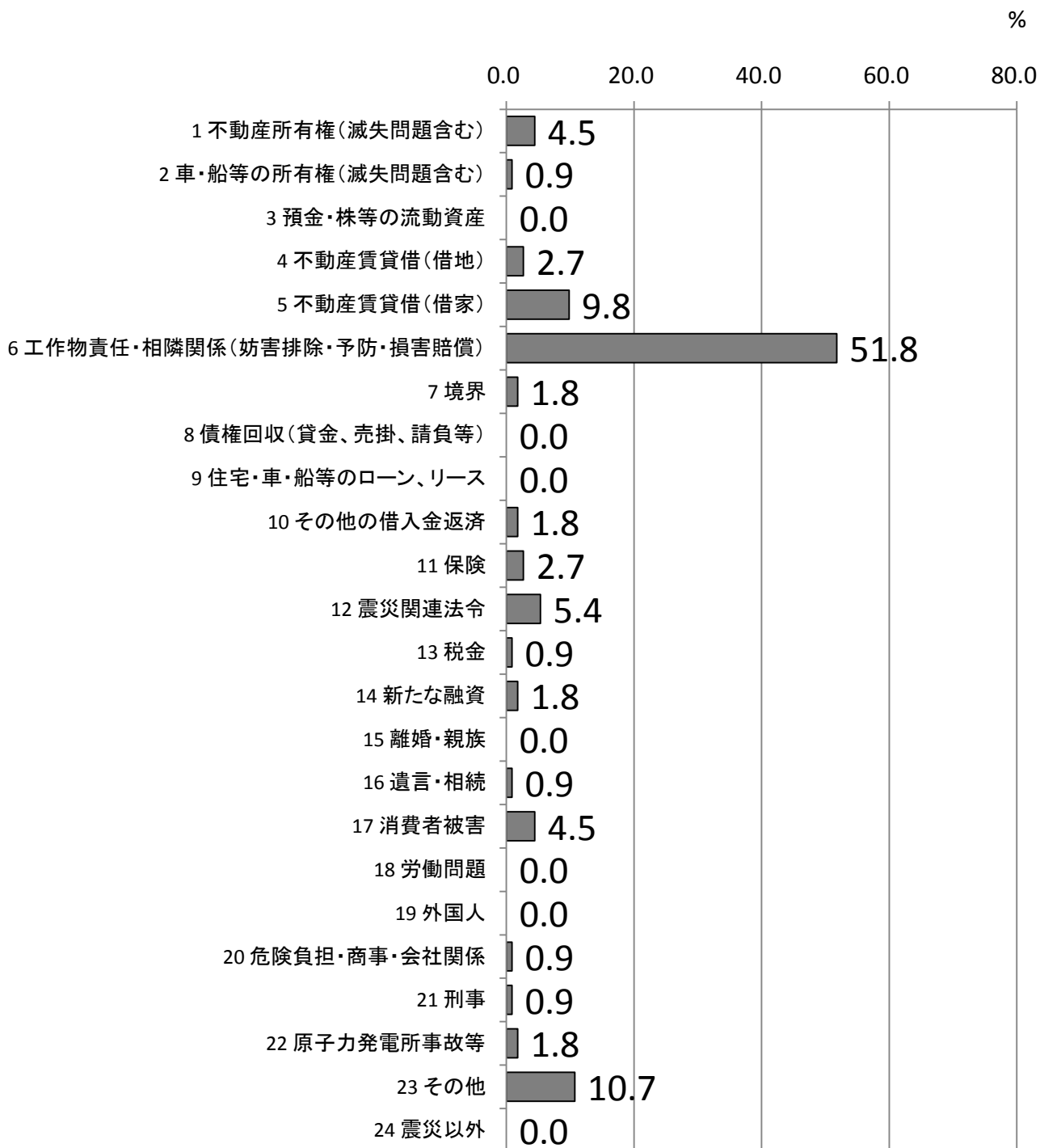
注:各相談内容の分母はそれぞれ75人である。

図表8-4
【茨城県】
笠間市の法律相談内容



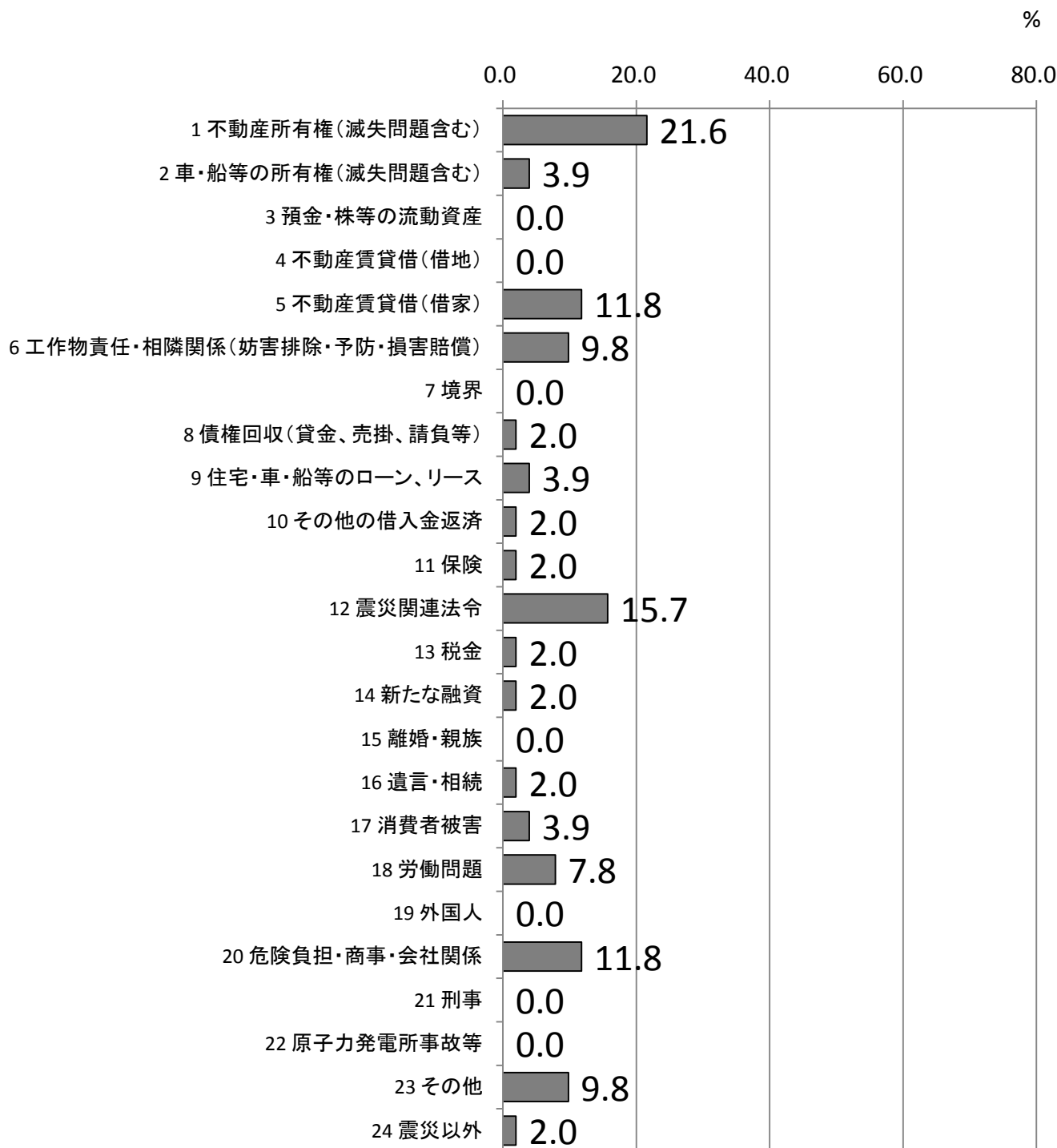
注: 各相談内容の分母はそれぞれ**44**人である。

図表8-5
【茨城県】
ひたちなか市の法律相談内容



注:各相談内容の分母はそれぞれ**112人**である。

図表8-6
【茨城県】
神栖市の法律相談内容



注: 各相談内容の分母はそれぞれ**51人**である。

図表9-1

【茨城県】

相談受付月別にみた法律相談内容(水戸市)

(%)

	2011年 3月相 談受付	4月相 談受付	5月相 談受付	6月相 談受付	7月相 談受付	8月相 談受付	9月相 談受付	10-12 月相談 受付
N	44	130	51	48	13	5	3	3
1 不動産所有権(滅失問題含む)	2.3	3.1	7.8	8.3	0.0	0.0	66.7	33.3
2 車・船等の所有権(滅失問題含む)	0.0	0.0	2.0	0.0	7.7	0.0	0.0	0.0
3 預金・株等の流動資産	0.0	0.0	2.0	0.0	0.0	0.0	0.0	0.0
4 不動産賃貸借(借地)	2.3	5.4	5.9	6.3	0.0	0.0	0.0	0.0
5 不動産賃貸借(借家)	11.4	14.6	13.7	20.8	15.4	0.0	0.0	0.0
6 工作物責任・相隣関係(妨害排除・予防・損害賠償)	63.6	56.2	47.1	41.7	61.5	20.0	0.0	0.0
7 境界	0.0	0.8	2.0	2.1	0.0	0.0	0.0	0.0
8 債権回収(貸金、売掛、請負等)	0.0	0.0	0.0	0.0	0.0	0.0	0.0	0.0
9 住宅・車・船等のローン、リース	0.0	0.8	0.0	0.0	0.0	0.0	0.0	0.0
10 その他の借入金返済	0.0	0.0	0.0	0.0	0.0	0.0	0.0	0.0
11 保険	4.5	2.3	3.9	2.1	0.0	0.0	0.0	0.0
12 震災関連法令	0.0	0.0	3.9	6.3	0.0	20.0	0.0	0.0
13 税金	0.0	0.0	5.9	0.0	0.0	0.0	0.0	33.3
14 新たな融資	0.0	0.0	0.0	2.1	0.0	0.0	0.0	0.0
15 離婚・親族	0.0	0.8	0.0	0.0	0.0	0.0	0.0	0.0
16 遺言・相続	0.0	0.8	3.9	2.1	0.0	40.0	0.0	0.0
17 消費者被害	4.5	4.6	3.9	2.1	0.0	0.0	0.0	0.0
18 労働問題	0.0	0.8	2.0	0.0	15.4	0.0	0.0	0.0
19 外国人	0.0	0.0	0.0	0.0	0.0	0.0	0.0	0.0
20 危険負担・商事・会社関係	0.0	3.8	0.0	0.0	0.0	0.0	0.0	0.0
21 刑事	0.0	0.0	0.0	0.0	0.0	0.0	0.0	0.0
22 原子力発電所事故等	0.0	0.0	3.9	0.0	0.0	20.0	33.3	33.3
23 その他	11.4	6.9	3.9	8.3	7.7	0.0	0.0	0.0
24 震災以外	0.0	3.1	2.0	0.0	0.0	20.0	0.0	0.0

図表9-2
【茨城県】
相談受付月別にみた法律相談内容(日立市)

(%)

	2011年 3月相 談受付	4月相 談受付	5月相 談受付	6月相 談受付	7月相 談受付	8月相 談受付	9月相 談受付	10-12 月相談 受付
N	19	69	18	24	3	0	3	0
1 不動産所有権(滅失問題含む)	5.3	4.3	16.7	0.0	0.0	0.0	0.0	0.0
2 車・船等の所有権(滅失問題含む)	0.0	0.0	0.0	4.2	0.0	0.0	0.0	0.0
3 預金・株等の流動資産	0.0	0.0	0.0	0.0	0.0	0.0	0.0	0.0
4 不動産賃貸借(借地)	0.0	4.3	5.6	4.2	0.0	0.0	0.0	0.0
5 不動産賃貸借(借家)	0.0	10.1	0.0	16.7	0.0	0.0	66.7	0.0
6 工作物責任・相隣関係(妨害排除・予防・損害賠償)	78.9	66.7	44.4	25.0	33.3	0.0	0.0	0.0
7 境界	0.0	2.9	5.6	0.0	0.0	0.0	0.0	0.0
8 債権回収(貸金、売掛、請負等)	0.0	0.0	0.0	0.0	0.0	0.0	0.0	0.0
9 住宅・車・船等のローン、リース	5.3	0.0	5.6	4.2	0.0	0.0	0.0	0.0
10 その他の借入金返済	0.0	0.0	5.6	0.0	0.0	0.0	0.0	0.0
11 保険	0.0	1.4	0.0	8.3	0.0	0.0	0.0	0.0
12 震災関連法令	5.3	5.8	0.0	16.7	0.0	0.0	0.0	0.0
13 税金	0.0	0.0	0.0	4.2	0.0	0.0	0.0	0.0
14 新たな融資	0.0	0.0	5.6	0.0	0.0	0.0	0.0	0.0
15 離婚・親族	0.0	0.0	0.0	0.0	0.0	0.0	0.0	0.0
16 遺言・相続	0.0	0.0	0.0	0.0	0.0	0.0	0.0	0.0
17 消費者被害	0.0	1.4	16.7	0.0	0.0	0.0	0.0	0.0
18 労働問題	5.3	1.4	0.0	0.0	0.0	0.0	0.0	0.0
19 外国人	0.0	0.0	0.0	0.0	0.0	0.0	0.0	0.0
20 危険負担・商事・会社関係	0.0	4.3	0.0	4.2	33.3	0.0	0.0	0.0
21 刑事	0.0	0.0	0.0	0.0	0.0	0.0	0.0	0.0
22 原子力発電所事故等	0.0	0.0	0.0	0.0	0.0	0.0	33.3	0.0
23 その他	0.0	4.3	5.6	12.5	33.3	0.0	33.3	0.0
24 震災以外	0.0	1.4	0.0	12.5	0.0	0.0	0.0	0.0

図表10-1
【茨城県】
年代別にみた法律相談内容(水戸市)

(%)

	20代以下		30代	40代	50代	60代	70代	80代以上
	N	5	26	44	47	80	36	8
1 不動産所有権(滅失問題含む)		0.0	15.4	0.0	6.4	5.0	5.6	0.0
2 車・船等の所有権(滅失問題含む)		0.0	3.8	0.0	0.0	0.0	2.8	0.0
3 預金・株等の流動資産		0.0	0.0	2.3	0.0	0.0	0.0	0.0
4 不動産賃貸借(借地)		0.0	0.0	9.1	2.1	1.3	13.9	0.0
5 不動産賃貸借(借家)		0.0	30.8	9.1	19.1	12.5	11.1	0.0
6 工作物責任・相隣関係(妨害排除・予防・損害賠償)		20.0	19.2	52.3	61.7	60.0	61.1	100.0
7 境界		0.0	0.0	4.5	2.1	0.0	0.0	0.0
8 債権回収(貸金、売掛、請負等)		0.0	0.0	0.0	0.0	0.0	0.0	0.0
9 住宅・車・船等のローン、リース		0.0	0.0	0.0	0.0	0.0	0.0	0.0
10 その他の借入金返済		0.0	0.0	0.0	0.0	0.0	0.0	0.0
11 保険		0.0	7.7	2.3	0.0	2.5	5.6	0.0
12 震災関連法令		20.0	0.0	2.3	0.0	2.5	2.8	0.0
13 税金		0.0	0.0	0.0	2.1	1.3	0.0	0.0
14 新たな融資		0.0	0.0	0.0	0.0	1.3	0.0	0.0
15 離婚・親族		0.0	0.0	0.0	0.0	1.3	0.0	0.0
16 遺言・相続		0.0	0.0	9.1	0.0	1.3	0.0	0.0
17 消費者被害		0.0	3.8	9.1	0.0	5.0	0.0	0.0
18 労働問題		0.0	0.0	0.0	2.1	1.3	0.0	0.0
19 外国人		0.0	0.0	0.0	0.0	0.0	0.0	0.0
20 危険負担・商事・会社関係		0.0	7.7	4.5	0.0	0.0	2.8	0.0
21 刑事		0.0	0.0	0.0	0.0	0.0	0.0	0.0
22 原子力発電所事故等		20.0	3.8	2.3	0.0	1.3	0.0	0.0
23 その他		40.0	7.7	4.5	6.4	3.8	5.6	0.0
24 震災以外		0.0	3.8	0.0	2.1	3.8	0.0	0.0

図表10-2
【茨城県】
年代別にみた法律相談内容(日立市)

(%)

	20代以下		30代	40代	50代	60代	70代	80代以上
	N	3	14	16	24	25	17	4
1 不動産所有権(滅失問題含む)		0.0	7.1	0.0	8.3	4.0	5.9	25.0
2 車・船等の所有権(滅失問題含む)		0.0	0.0	0.0	4.2	0.0	0.0	0.0
3 預金・株等の流動資産		0.0	0.0	0.0	0.0	0.0	0.0	0.0
4 不動産賃貸借(借地)		0.0	0.0	0.0	12.5	4.0	5.9	0.0
5 不動産賃貸借(借家)		0.0	21.4	18.8	12.5	0.0	5.9	0.0
6 工作物責任・相隣関係(妨害排除・予防・損害賠償)		100.0	42.9	43.8	50.0	68.0	58.8	75.0
7 境界		0.0	0.0	0.0	4.2	0.0	0.0	0.0
8 債権回収(貸金、売掛、請負等)		0.0	0.0	0.0	0.0	0.0	0.0	0.0
9 住宅・車・船等のローン、リース		0.0	0.0	0.0	0.0	0.0	0.0	0.0
10 その他の借入金返済		0.0	0.0	6.3	0.0	0.0	0.0	0.0
11 保険		0.0	0.0	0.0	0.0	4.0	0.0	0.0
12 震災関連法令		0.0	7.1	12.5	0.0	0.0	11.8	0.0
13 税金		0.0	0.0	0.0	4.2	0.0	0.0	0.0
14 新たな融資		0.0	7.1	0.0	0.0	0.0	0.0	0.0
15 離婚・親族		0.0	0.0	0.0	0.0	0.0	0.0	0.0
16 遺言・相続		0.0	0.0	0.0	0.0	0.0	0.0	0.0
17 消費者被害		0.0	0.0	0.0	0.0	0.0	5.9	25.0
18 労働問題		0.0	0.0	0.0	4.2	4.0	0.0	0.0
19 外国人		0.0	0.0	0.0	0.0	0.0	0.0	0.0
20 危険負担・商事・会社関係		0.0	7.1	0.0	4.2	4.0	5.9	0.0
21 刑事		0.0	0.0	0.0	0.0	0.0	0.0	0.0
22 原子力発電所事故等		0.0	0.0	0.0	0.0	0.0	0.0	0.0
23 その他		0.0	7.1	12.5	4.2	12.0	11.8	0.0
24 震災以外		0.0	0.0	6.3	4.2	4.0	0.0	0.0

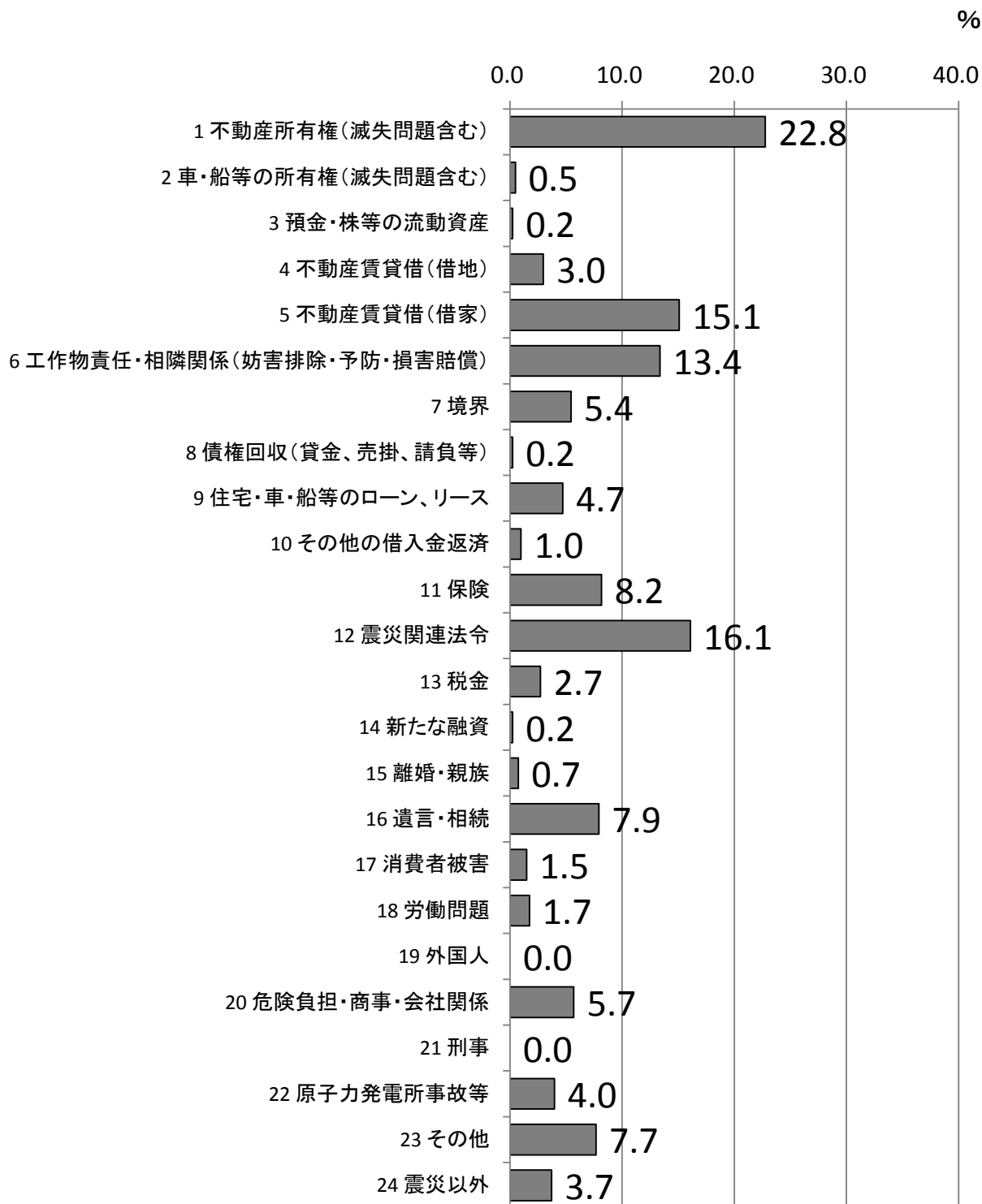
千葉県

(被災当時の住所が千葉県である被災者の法律相談内容)

図表1

【千葉県】

法律相談内容(千葉県全体)



注: 各相談内容の分母はそれぞれ404人である。

図表2-1
【千葉県】
市町村(住所)の構成比率

市町村	%	N
旭市	9.7	39
浦安市	45.3	183
その他	34.2	138
無回答・不明	10.9	44
合計	100.0	404

図表2-2

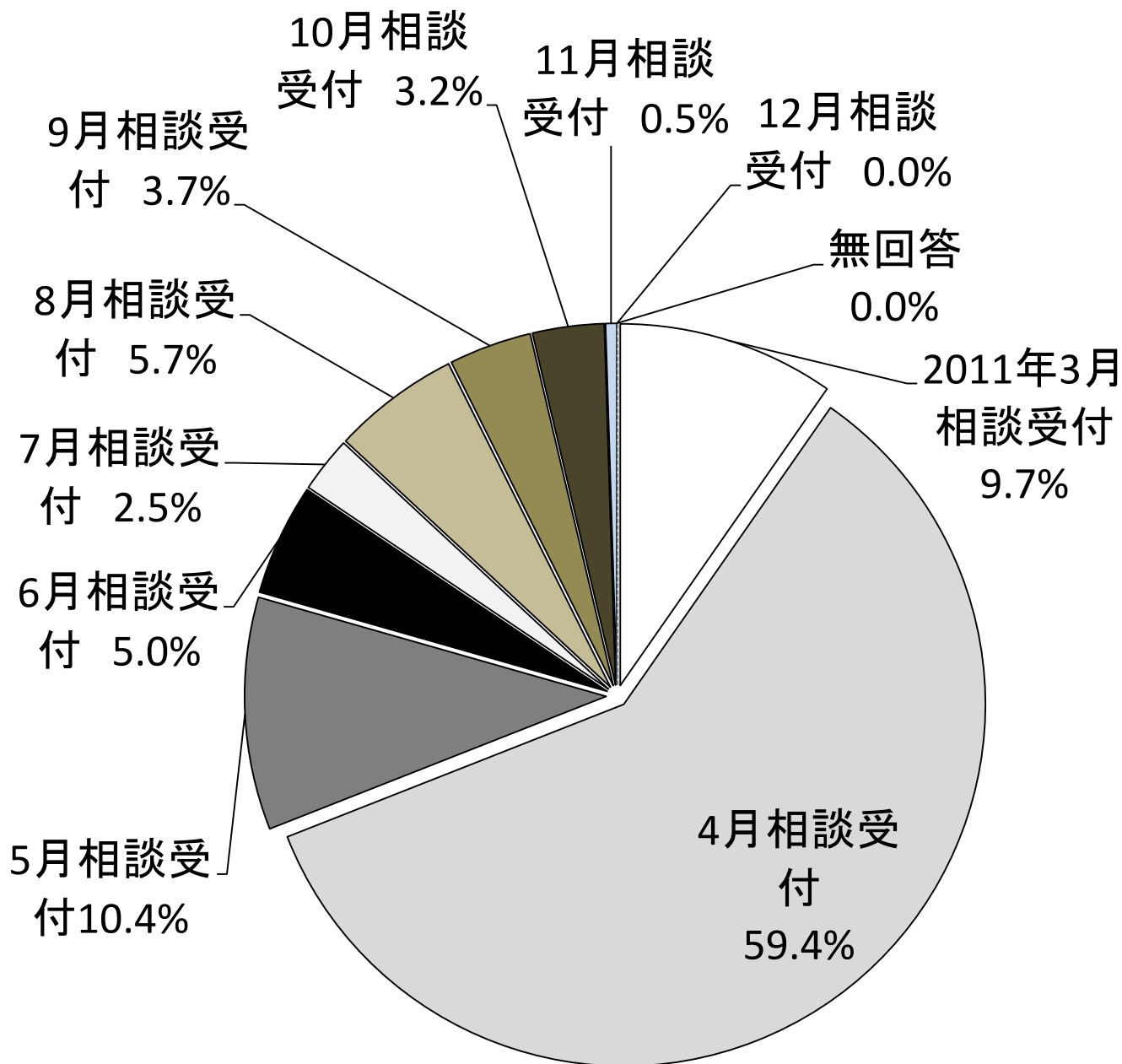
【千葉県】

主要市町村(住所)別にみた法律相談内容

	(%)	
	旭市	浦安市
N	39	183
1 不動産所有権(滅失問題含む)	12.8	38.8
2 車・船等の所有権(滅失問題含む)	0.0	0.5
3 預金・株等の流動資産	0.0	0.0
4 不動産賃貸借(借地)	5.1	4.4
5 不動産賃貸借(借家)	12.8	23.5
6 工作物責任・相隣関係(妨害排除・予防・損害賠償)	20.5	9.8
7 境界	2.6	11.5
8 債権回収(貸金、売掛、請負等)	0.0	0.0
9 住宅・車・船等のローン、リース	23.1	1.1
10 その他の借入金返済	0.0	0.0
11 保険	5.1	15.8
12 震災関連法令	28.2	7.1
13 税金	0.0	3.8
14 新たな融資	0.0	0.0
15 離婚・親族	0.0	0.0
16 遺言・相続	10.3	1.1
17 消費者被害	5.1	1.1
18 労働問題	0.0	1.6
19 外国人	0.0	0.0
20 危険負担・商事・会社関係	2.6	7.7
21 刑事	0.0	0.0
22 原子力発電所事故等	0.0	0.0
23 その他	2.6	8.2
24 震災以外	5.1	0.5

注: 数値は、各市町村ごとの相談者の割合を指す。

図表3-1
【千葉県】
相談受付月の構成比率



注：N=404。

図表3-2

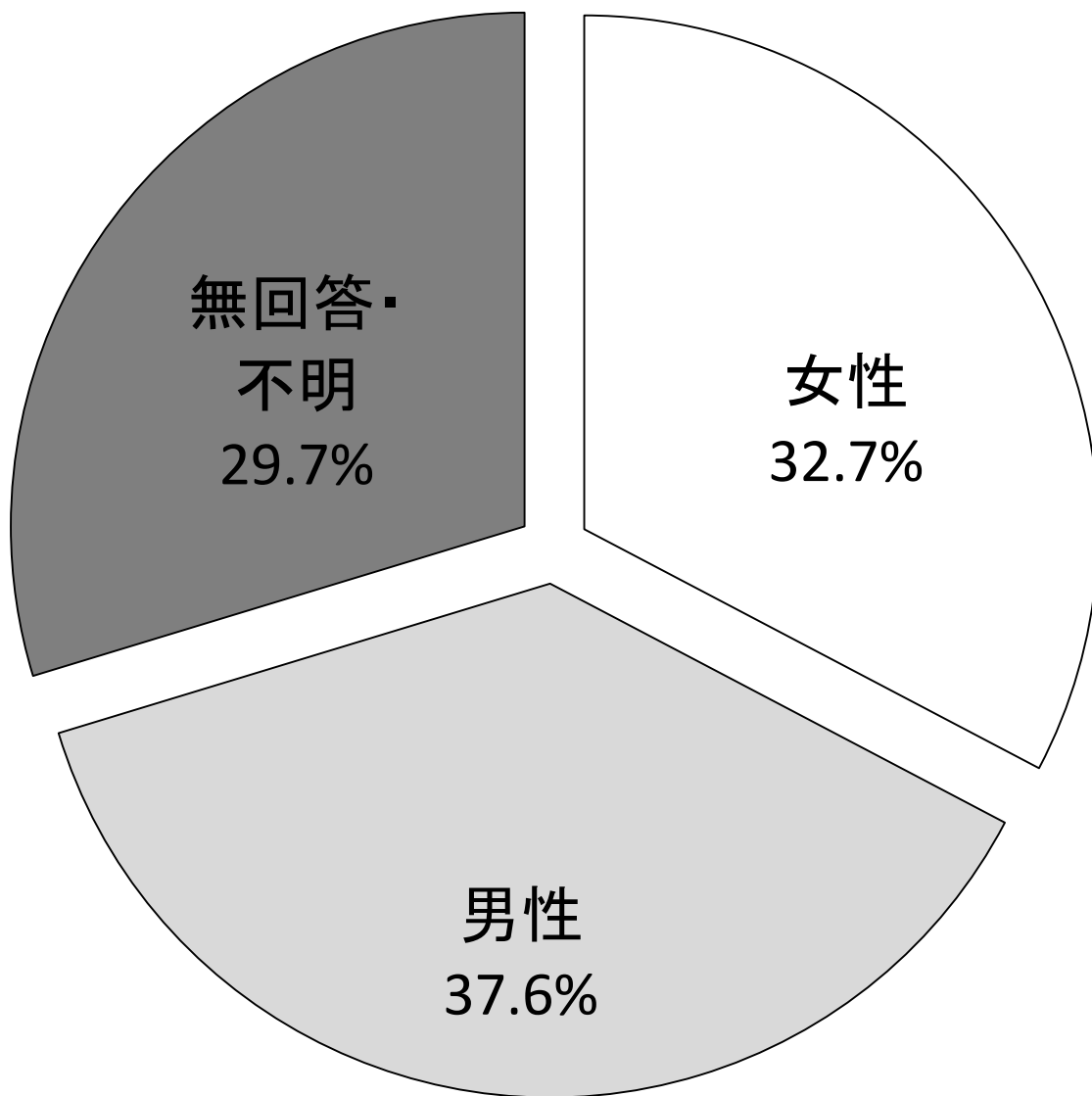
【千葉県】

相談受付月別にみた法律相談内容

	(%)								
	2011年 3月相 談受付	4月相談 受付	5月相談 受付	6月相談 受付	7月相談 受付	8月相談 受付	9月相談 受付	10-12月 相談受 付	
	N 39	240	42	20	10	23	15	15	
1 不動産所有権(滅失問題含む)	7.7	31.7	4.8	10.0	10.0	13.0	20.0	13.3	
2 車・船等の所有権(滅失問題含む)	0.0	0.8	0.0	0.0	0.0	0.0	0.0	0.0	
3 預金・株等の流動資産	0.0	0.4	0.0	0.0	0.0	0.0	0.0	0.0	
4 不動産賃貸借(借地)	5.1	3.3	0.0	0.0	0.0	0.0	13.3	0.0	
5 不動産賃貸借(借家)	15.4	17.5	9.5	10.0	30.0	8.7	6.7	6.7	
6 工作物責任・相隣関係(妨害排除・予防・損害賠償)	20.5	15.4	7.1	0.0	10.0	17.4	0.0	6.7	
7 境界	0.0	8.8	0.0	0.0	0.0	4.3	0.0	0.0	
8 債権回収(貸金、売掛、請負等)	2.6	0.0	0.0	0.0	0.0	0.0	0.0	0.0	
9 住宅・車・船等のローン、リース	10.3	3.8	7.1	5.0	0.0	4.3	6.7	0.0	
10 その他の借入金返済	0.0	0.4	2.4	5.0	0.0	0.0	0.0	6.7	
11 保険	2.6	12.1	2.4	5.0	0.0	0.0	0.0	6.7	
12 震災関連法令	25.6	12.9	23.8	15.0	20.0	17.4	20.0	13.3	
13 税金	0.0	3.8	0.0	0.0	0.0	4.3	6.7	0.0	
14 新たな融資	0.0	0.4	0.0	0.0	0.0	0.0	0.0	0.0	
15 離婚・親族	0.0	0.4	2.4	0.0	0.0	0.0	0.0	6.7	
16 遺言・相続	7.7	2.9	23.8	20.0	20.0	17.4	6.7	6.7	
17 消費者被害	0.0	0.8	0.0	10.0	0.0	8.7	0.0	0.0	
18 労働問題	0.0	2.5	0.0	5.0	0.0	0.0	0.0	0.0	
19 外国人	0.0	0.0	0.0	0.0	0.0	0.0	0.0	0.0	
20 危険負担・商事・会社関係	2.6	6.7	7.1	5.0	0.0	8.7	0.0	0.0	
21 刑事	0.0	0.0	0.0	0.0	0.0	0.0	0.0	0.0	
22 原子力発電所事故等	0.0	0.8	4.8	5.0	0.0	4.3	26.7	40.0	
23 その他	15.4	7.1	11.9	5.0	10.0	4.3	0.0	0.0	
24 震災以外	2.6	1.3	4.8	10.0	10.0	13.0	13.3	6.7	


注: 数値は、各月ごとの相談者の割合を指す。

図表4-1
【千葉県】
相談者の男女比率

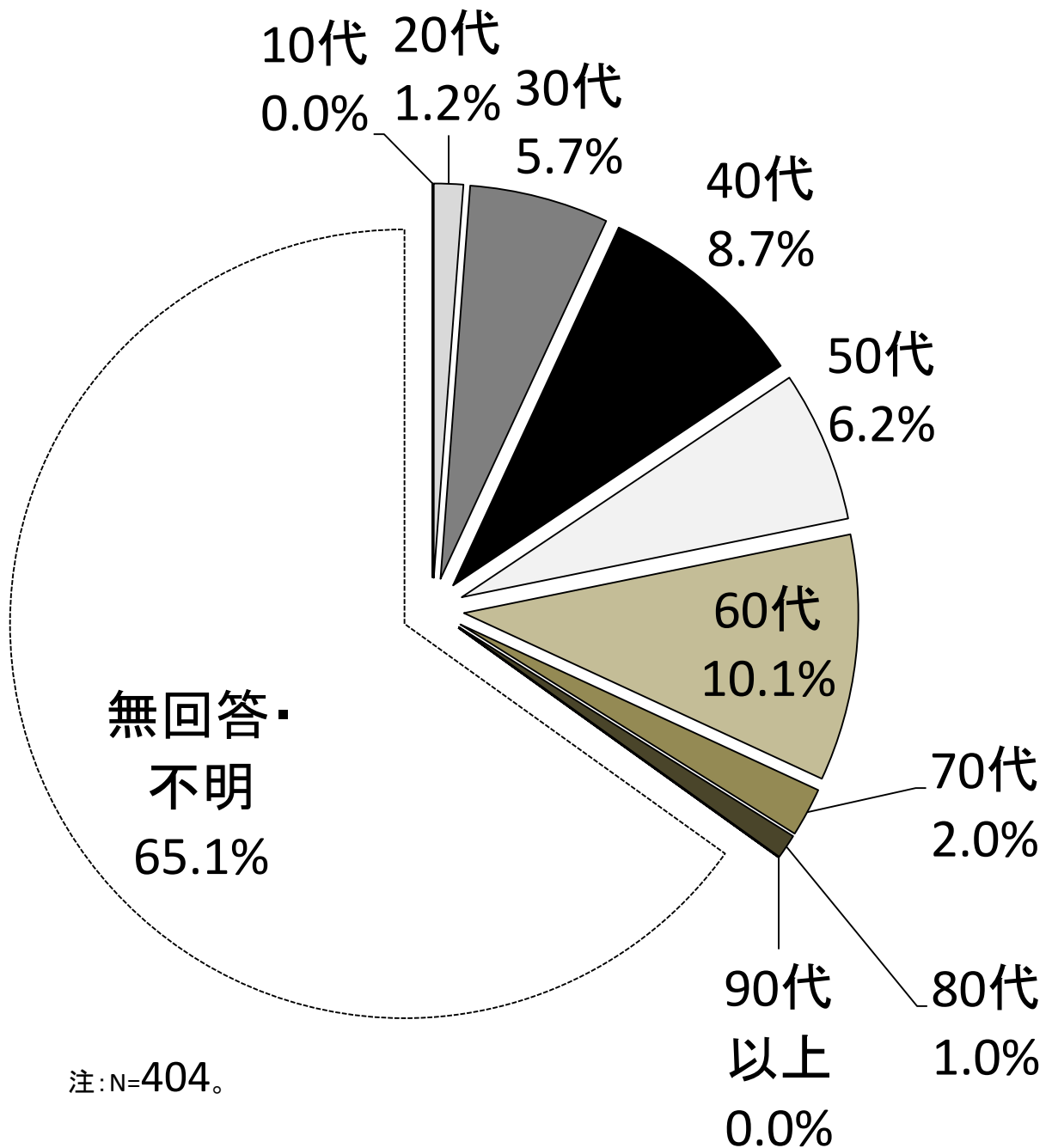


注：N=404。

図表4-2
【千葉県】
男女別にみた法律相談内容



図表5-1
【千葉県】
相談者の年齢構成比率



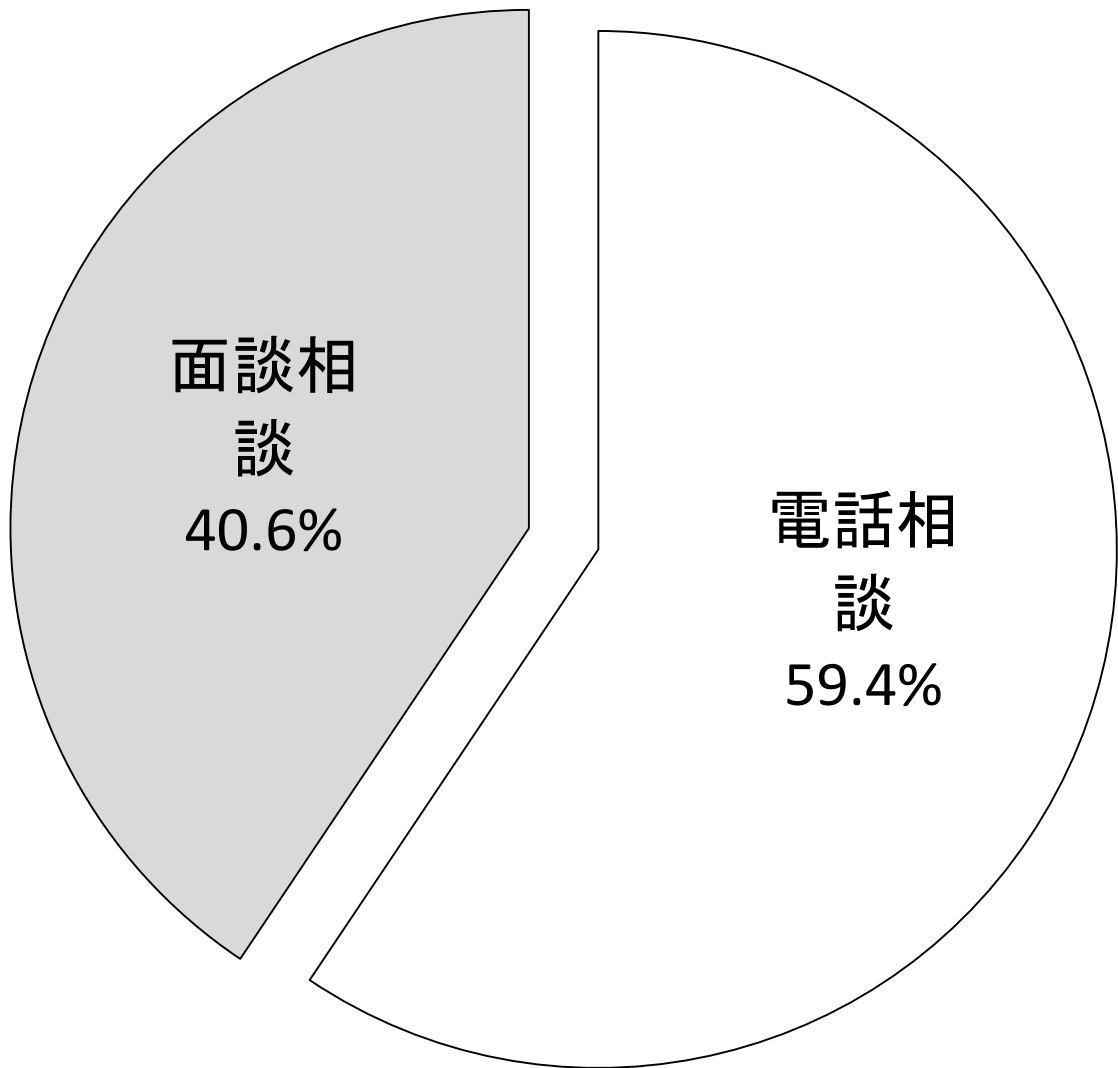
図表5-2
【千葉県】
年代別にみた法律相談内容

(%)

	20代以下		30代	40代	50代	60代	70代	80代以上
	N	5	23	35	25	41	8	4
1 不動産所有権(滅失問題含む)		0.0	0.0	11.4	4.0	9.8	12.5	0.0
2 車・船等の所有権(滅失問題含む)		0.0	0.0	0.0	0.0	0.0	0.0	0.0
3 預金・株等の流動資産		0.0	0.0	0.0	0.0	2.4	0.0	0.0
4 不動産賃貸借(借地)		0.0	0.0	0.0	0.0	0.0	0.0	0.0
5 不動産賃貸借(借家)		20.0	17.4	14.3	0.0	14.6	12.5	0.0
6 工作物責任・相隣関係(妨害排除・予防・損害賠償)		0.0	8.7	8.6	16.0	12.2	12.5	25.0
7 境界		0.0	0.0	0.0	0.0	0.0	0.0	0.0
8 債権回収(貸金、売掛、請負等)		0.0	0.0	0.0	0.0	0.0	0.0	25.0
9 住宅・車・船等のローン、リース		20.0	0.0	8.6	4.0	2.4	12.5	0.0
10 その他の借入金返済		0.0	4.3	2.9	4.0	2.4	0.0	0.0
11 保険		20.0	0.0	2.9	0.0	2.4	0.0	0.0
12 震災関連法令		40.0	21.7	2.9	28.0	29.3	12.5	25.0
13 税金		0.0	0.0	0.0	4.0	2.4	0.0	0.0
14 新たな融資		0.0	0.0	0.0	0.0	0.0	0.0	0.0
15 離婚・親族		0.0	8.7	0.0	4.0	0.0	0.0	0.0
16 遺言・相続		20.0	17.4	25.7	12.0	14.6	0.0	0.0
17 消費者被害		0.0	0.0	2.9	0.0	2.4	25.0	0.0
18 労働問題		0.0	0.0	0.0	4.0	2.4	0.0	0.0
19 外国人		0.0	0.0	0.0	0.0	0.0	0.0	0.0
20 危険負担・商事・会社関係		0.0	0.0	8.6	0.0	4.9	0.0	0.0
21 刑事		0.0	0.0	0.0	0.0	0.0	0.0	0.0
22 原子力発電所事故等		0.0	17.4	8.6	16.0	2.4	0.0	0.0
23 その他		0.0	8.7	5.7	12.0	7.3	12.5	50.0
24 震災以外		0.0	4.3	8.6	0.0	2.4	25.0	0.0

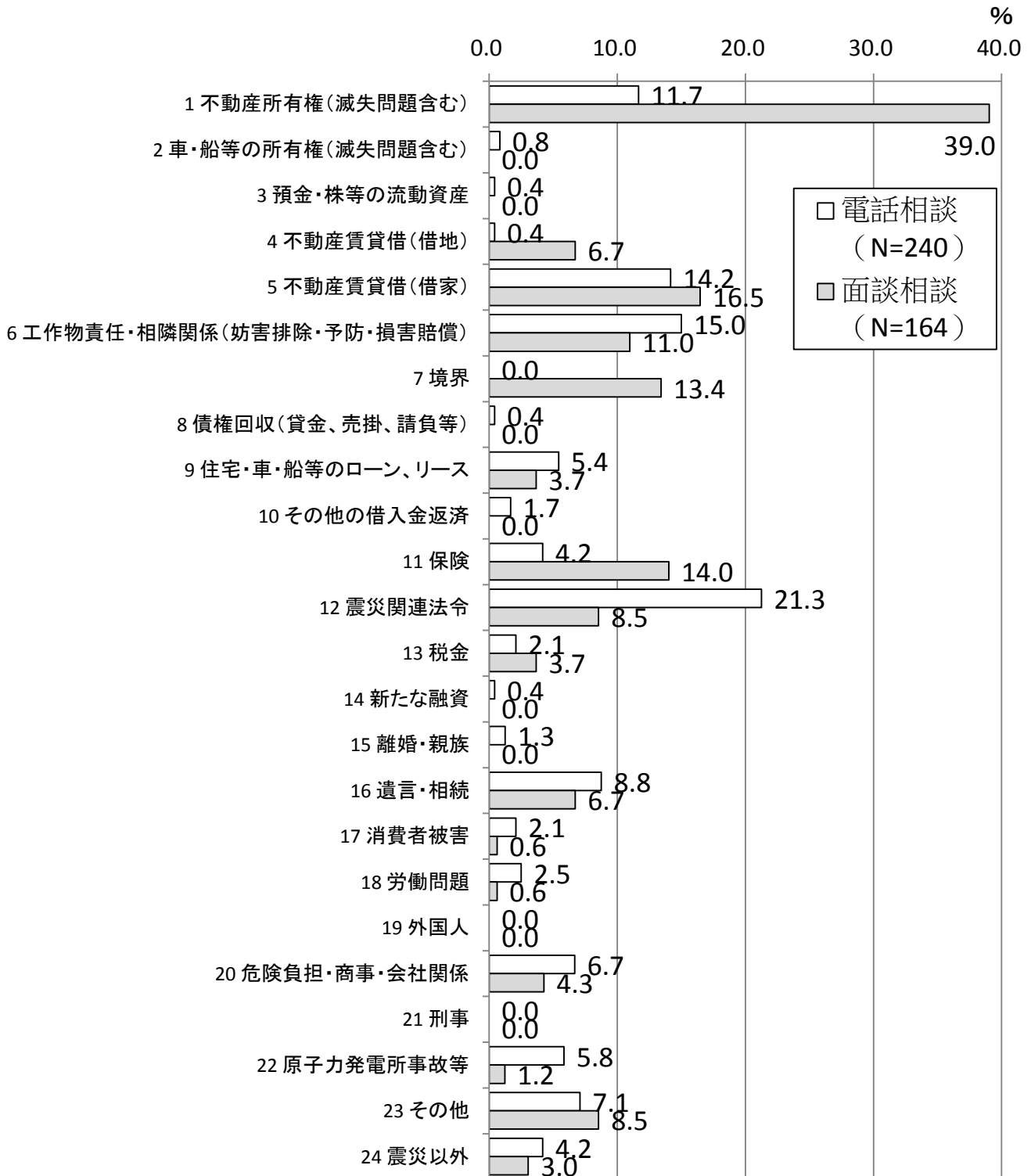
注: 数値は、各年代ごとの相談者の割合を指す。

図表6-1
【千葉県】
相談形態の構成比率

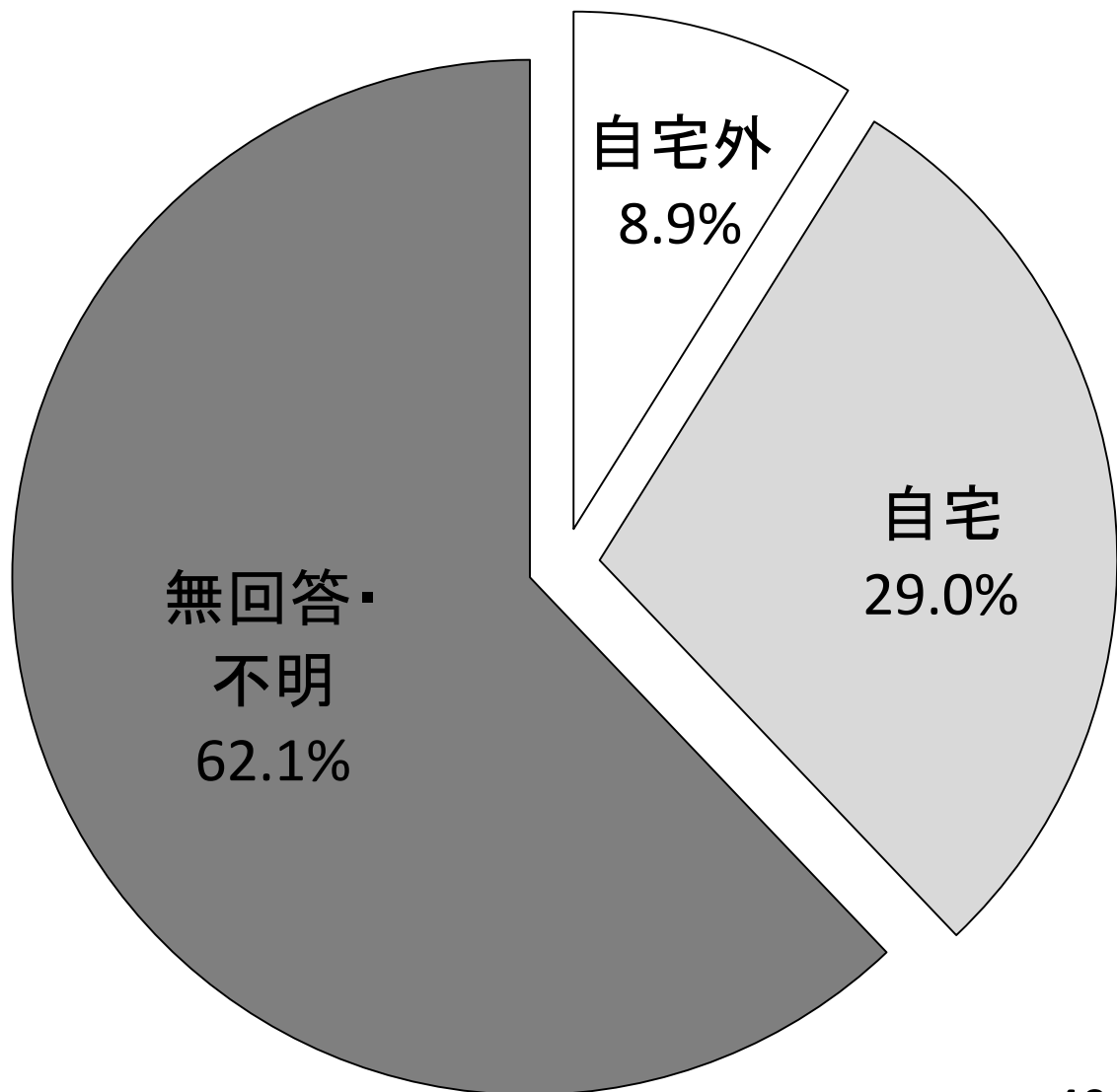


注：N=404。

図表6-2
【千葉県】
相談形態別にみた法律相談内容

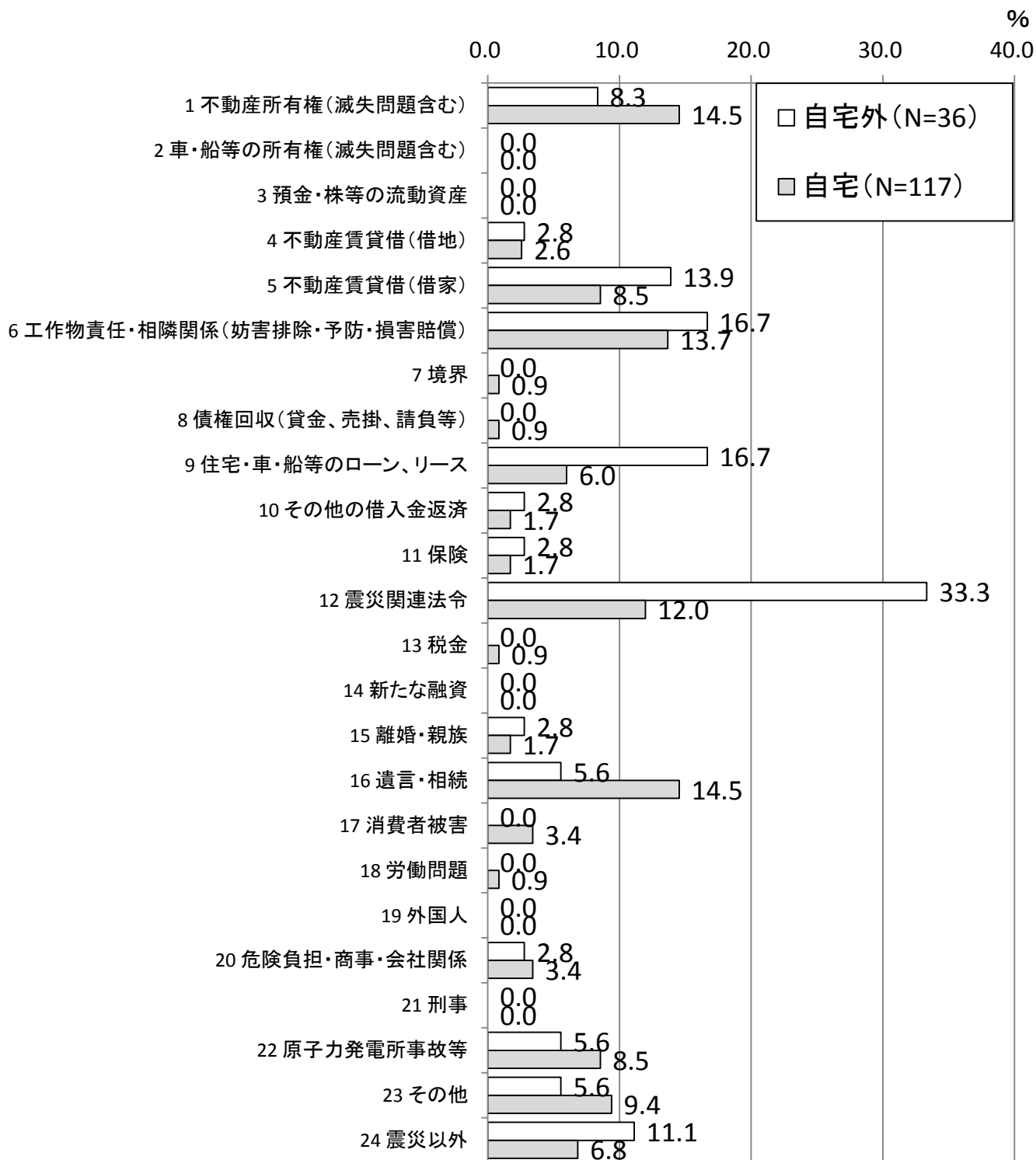


図表7-1
【千葉県】
相談者の居所（自宅／自宅以外）の分布

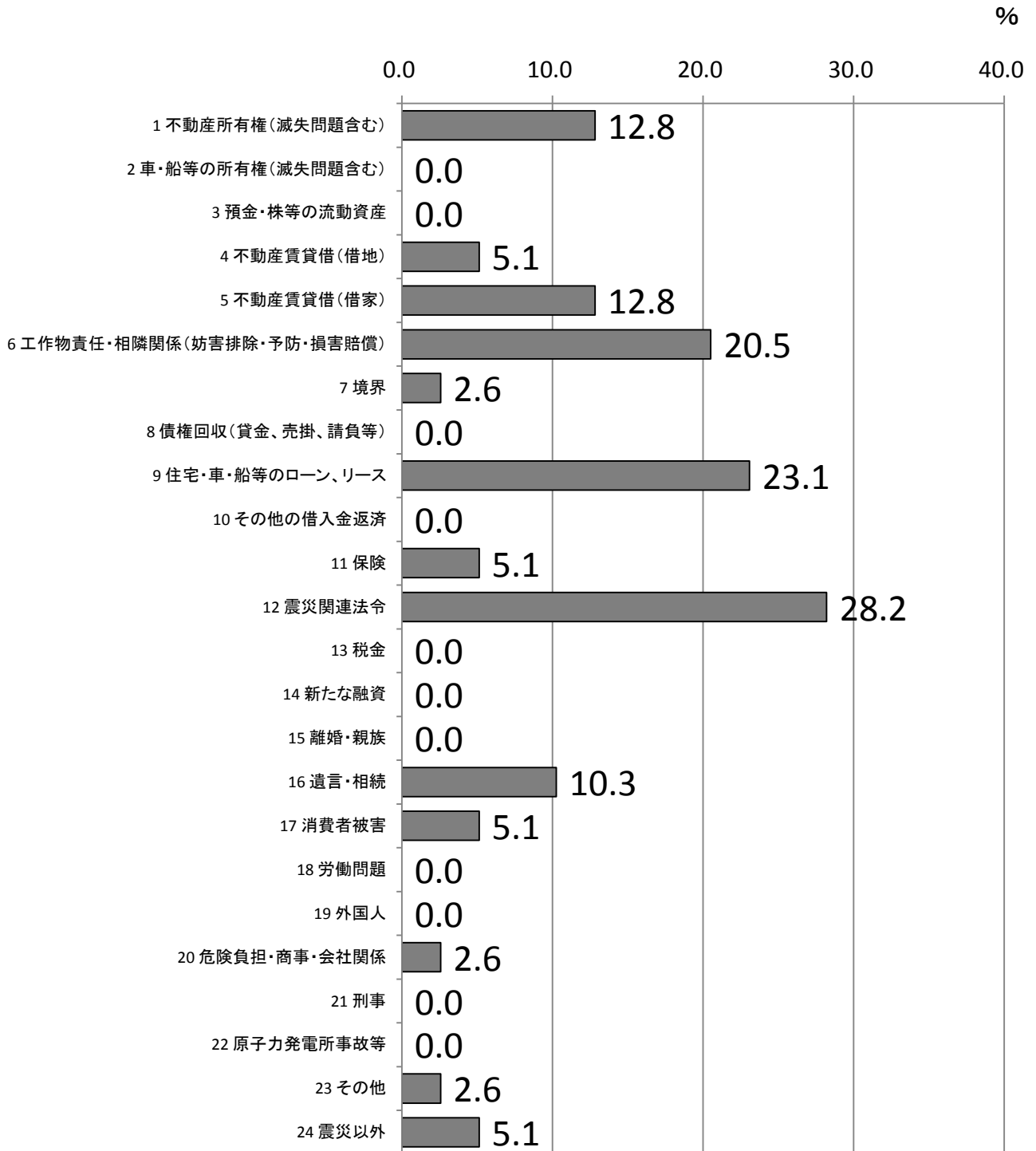


注：N=404。

図表7-2
【千葉県】
 居所別(自宅／自宅外)にみた法律相談内容

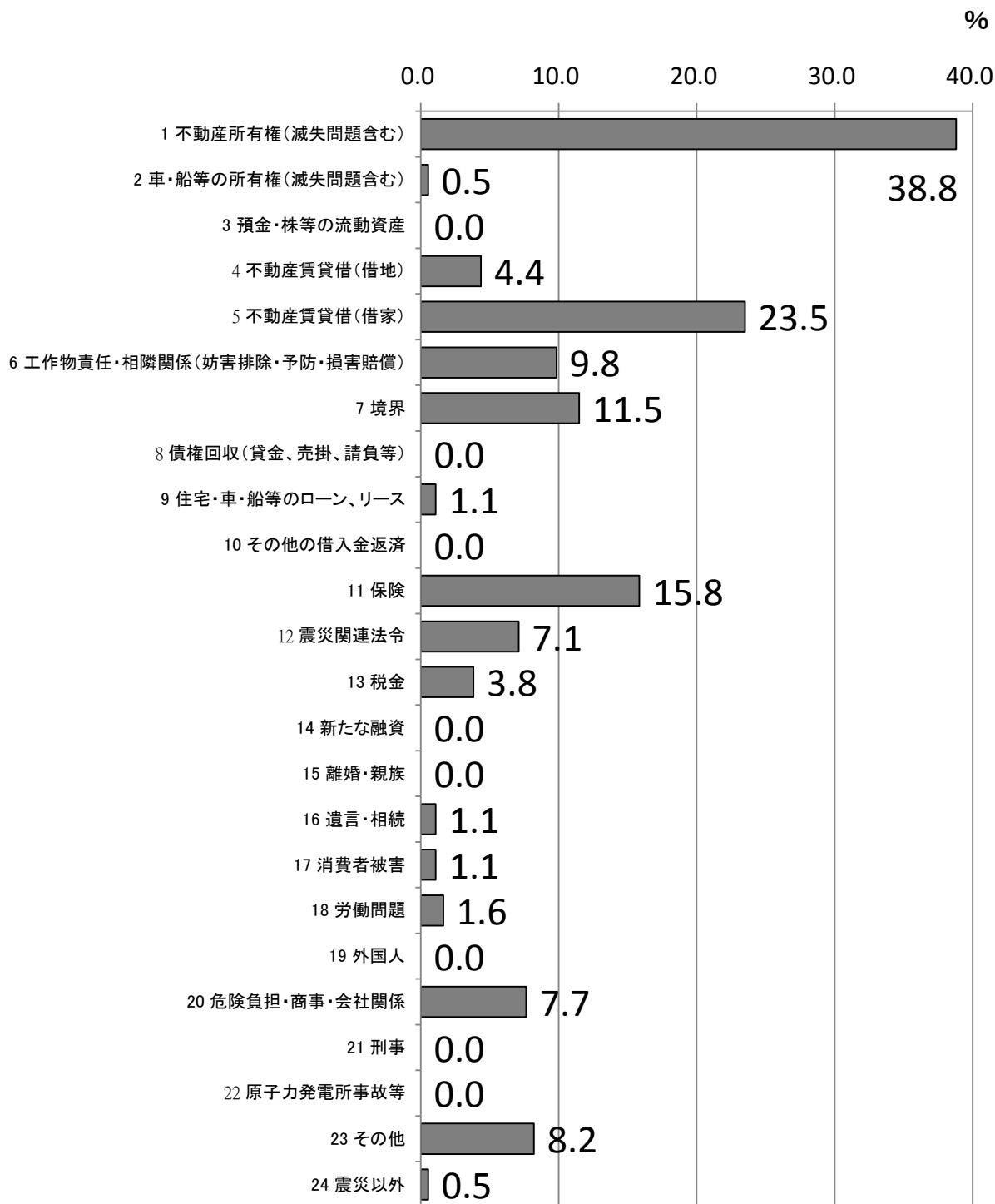


図表8-1
【千葉県】
旭市の法律相談内容



注: 各相談内容の分母はそれぞれ39人である。

図表8-2
【千葉県】
浦安市の法律相談内容




注：各相談内容の分母はそれぞれ183人である。

原子力発電所事故等に関する 法律相談

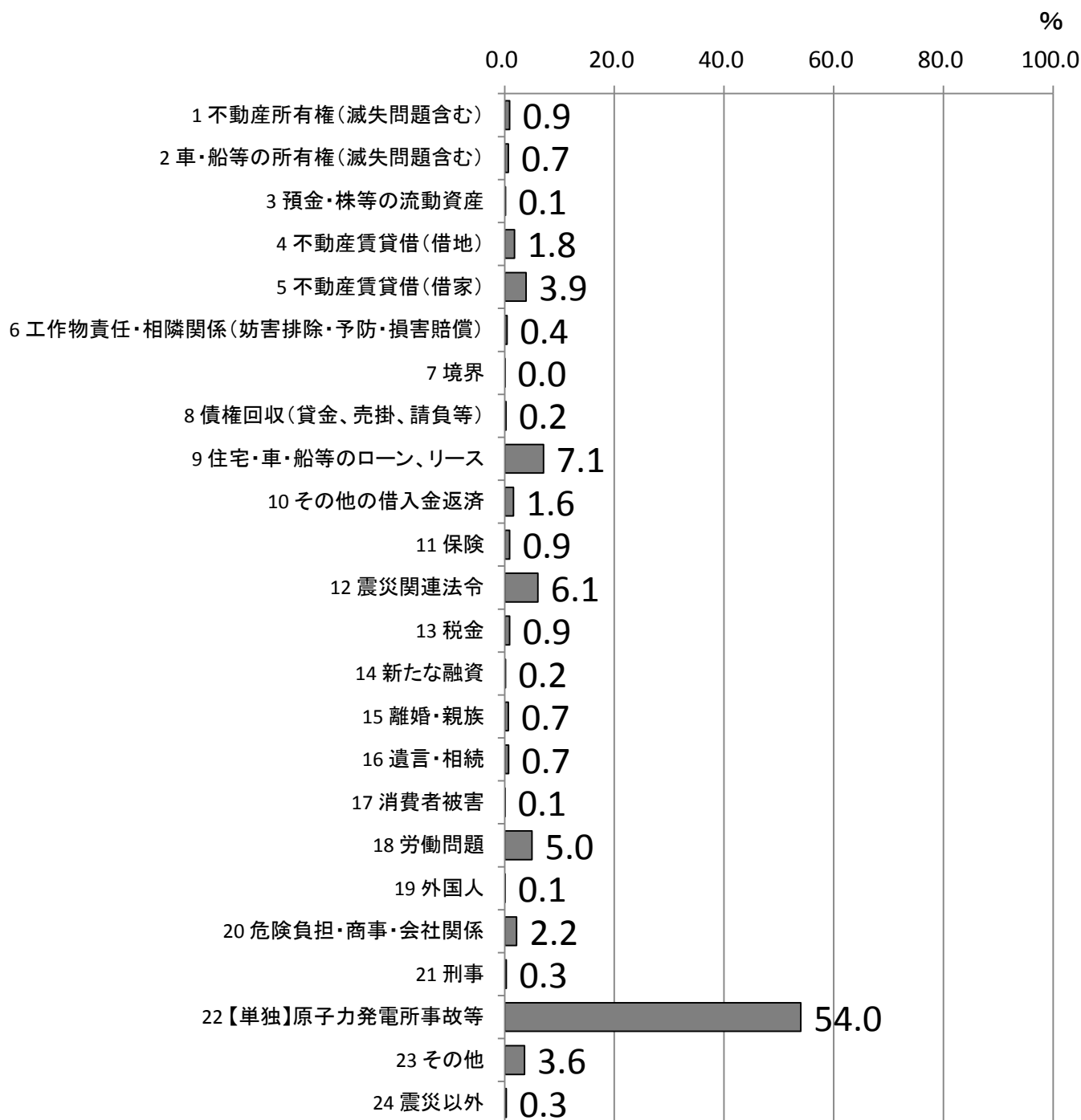
分析結果

図表1
法律相談内容
(福島県と全体の比較)



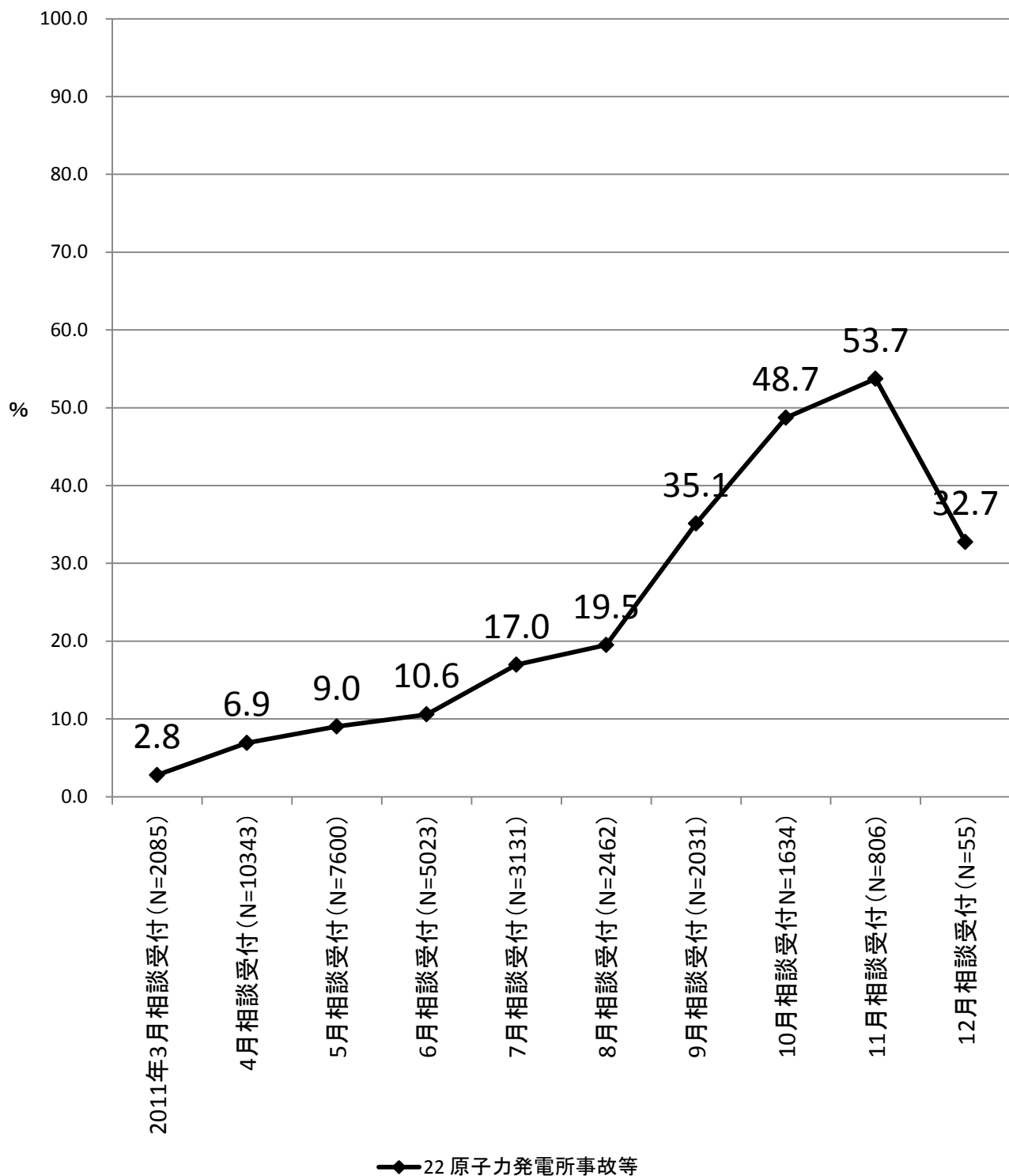
図表2

原子力発電所事故等に関する法律相談の組み合わせ

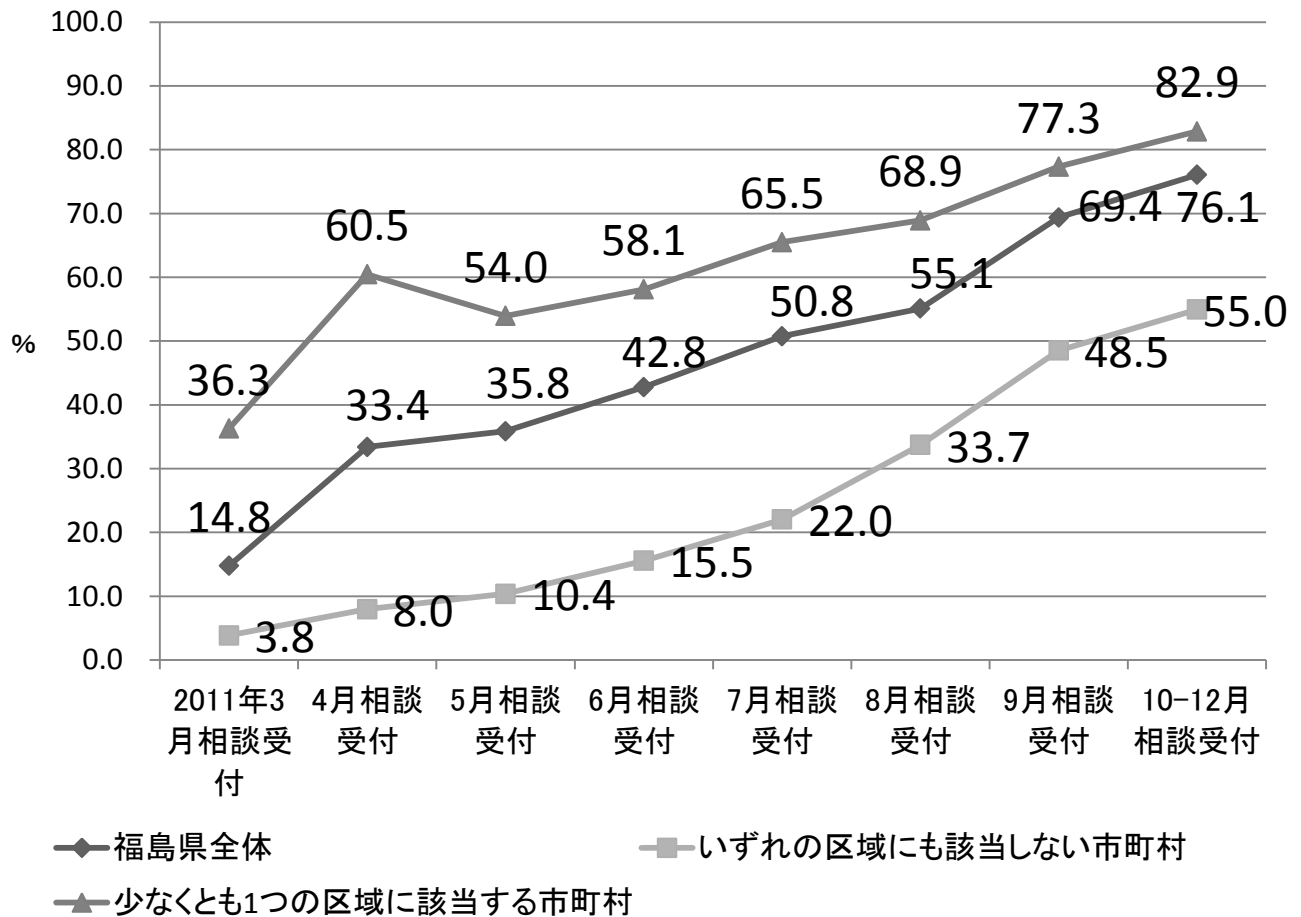


注: 各相談内容の分母はそれぞれ4960人である。

図表3-1
原子力発電所事故等に関する法律相談の推移
(全体)



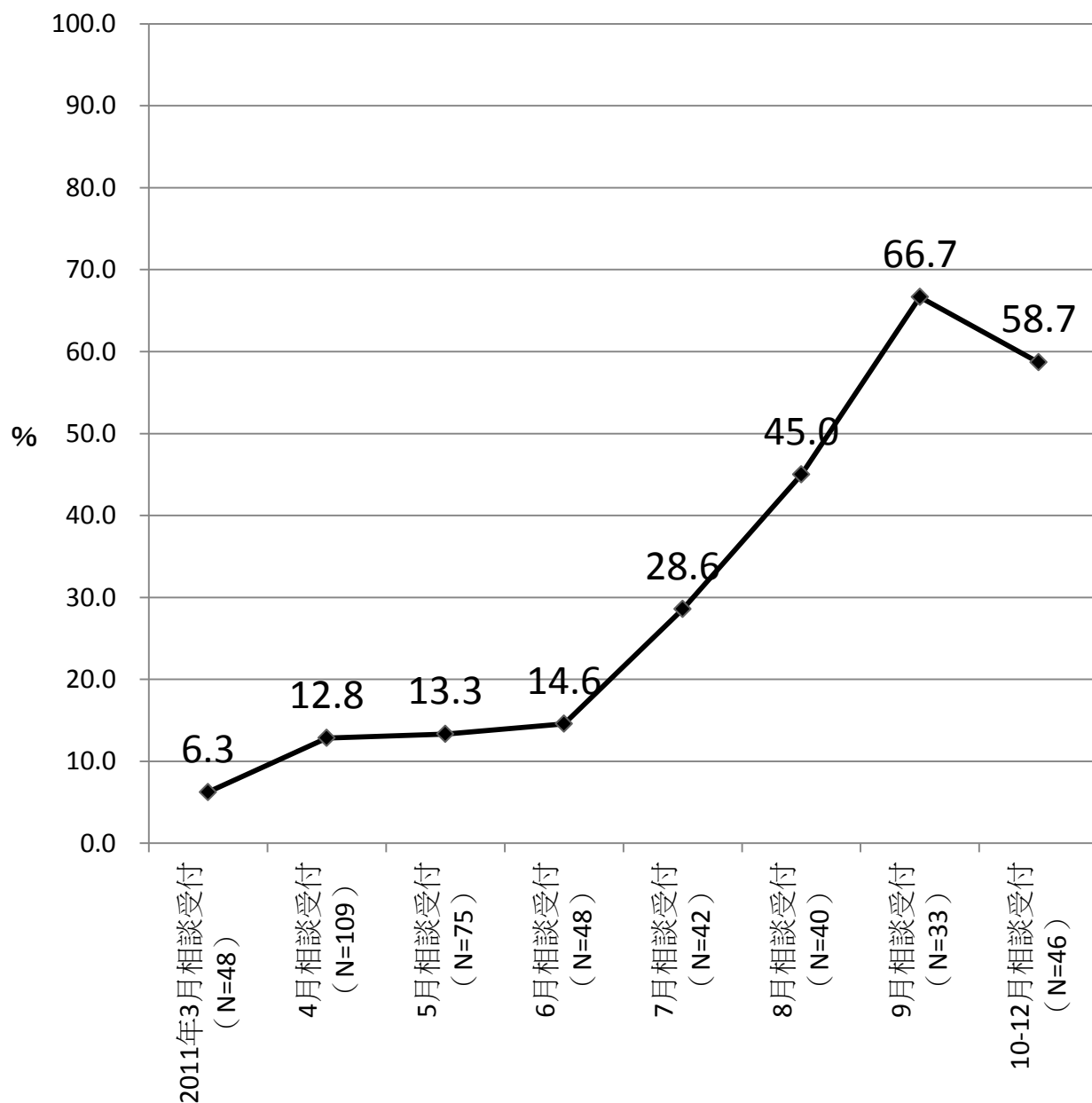
図表3-2
原子力発電所事故等に関する法律相談の推移
(原発避難区域別)



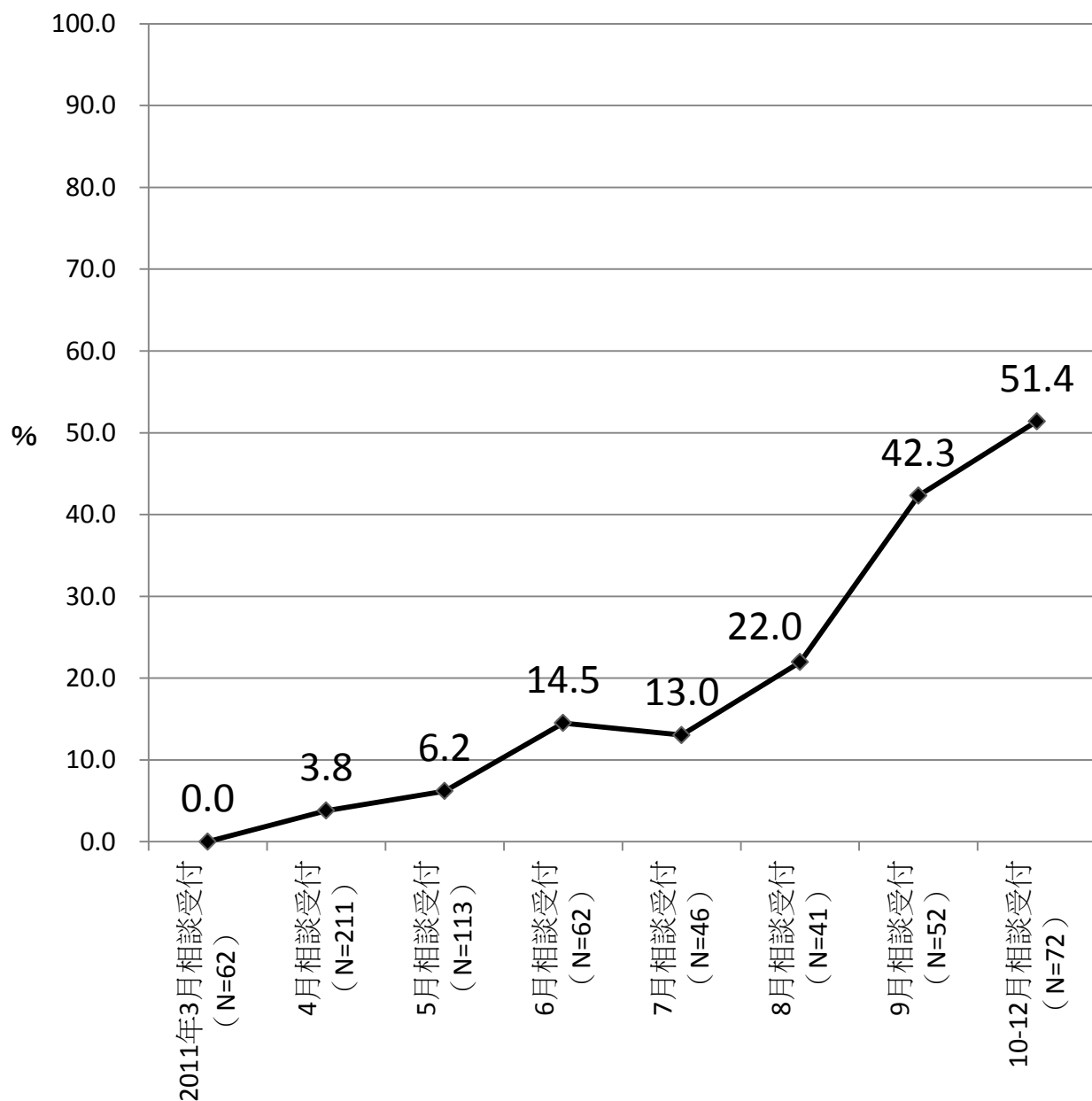
上記グラフのN

	2011年 3月相 談受付	4月相 談受付	5月相 談受付	6月相 談受付	7月相 談受付	8月相 談受付	9月相 談受付	10-12 月相談 受付
福島県全体	332	1920	1646	1099	926	784	963	1546
いずれの区域にも該当しない 市町村	208	918	636	373	286	258	272	333
少なくとも1つの区域に該当す る市町村	102	885	873	635	580	431	534	974

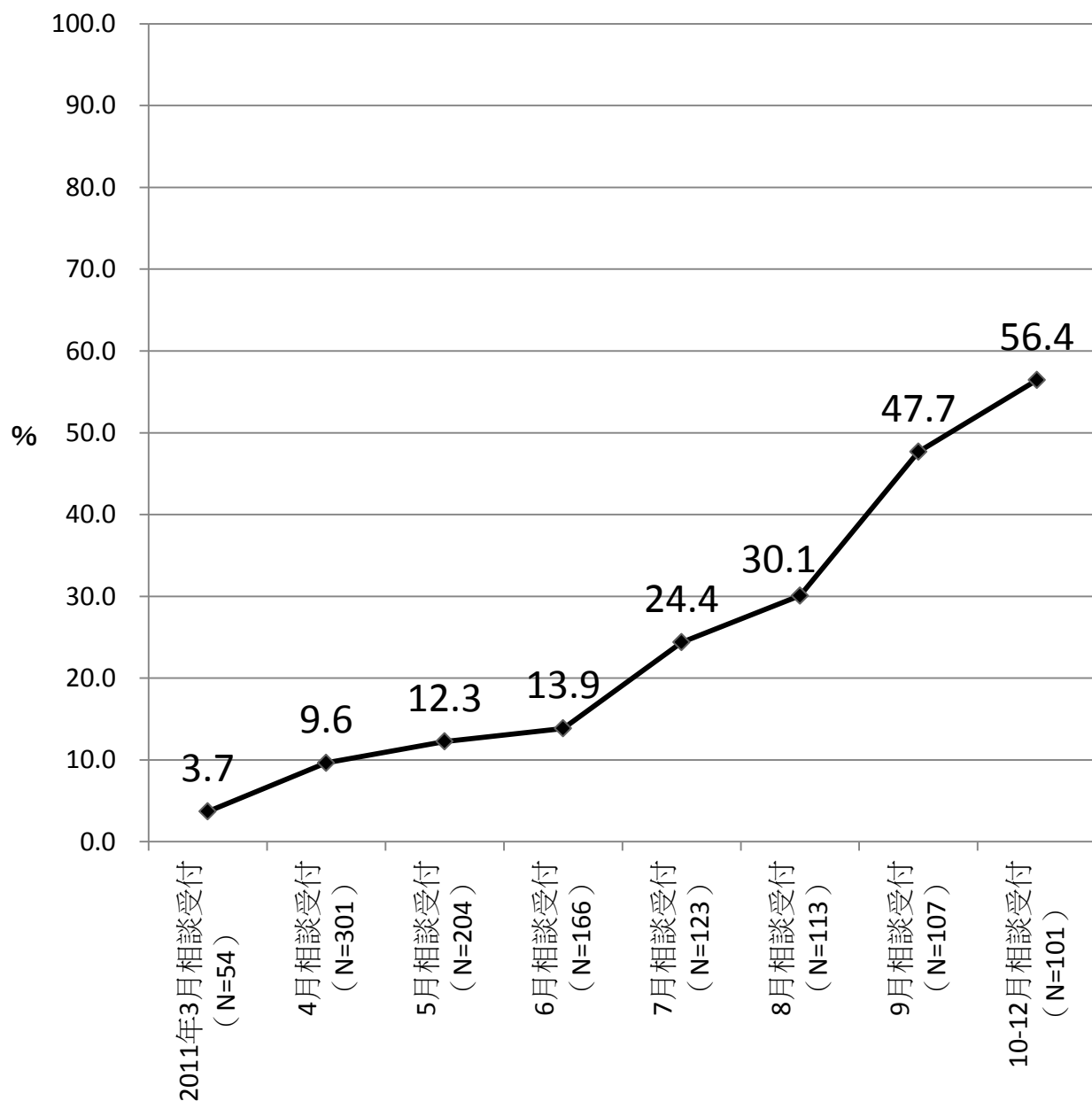
図表3-3
原子力発電所事故等に関する法律相談の推移
(福島市)



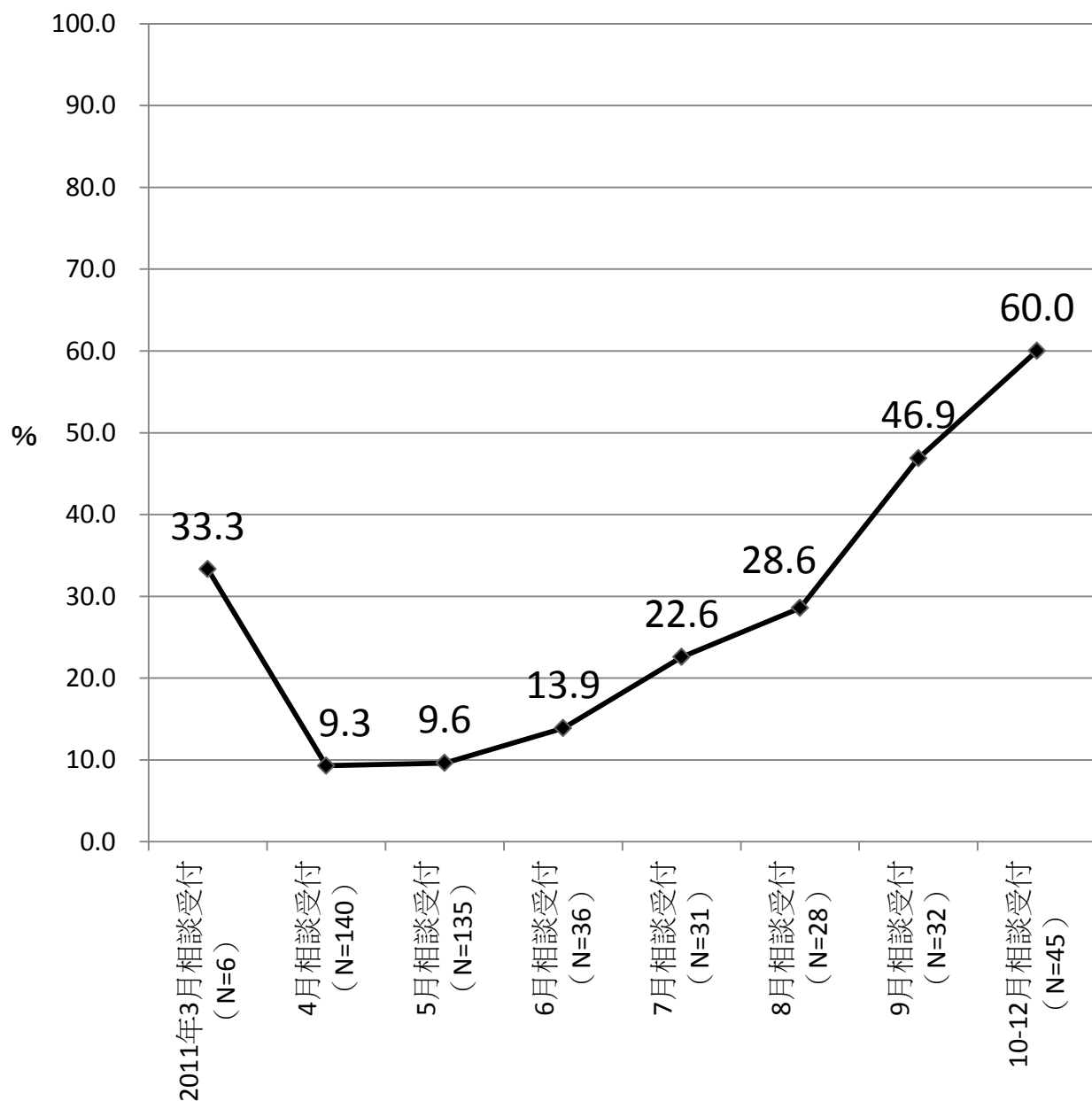
図表3-4
原子力発電所事故等に関する法律相談の推移
(郡山市)



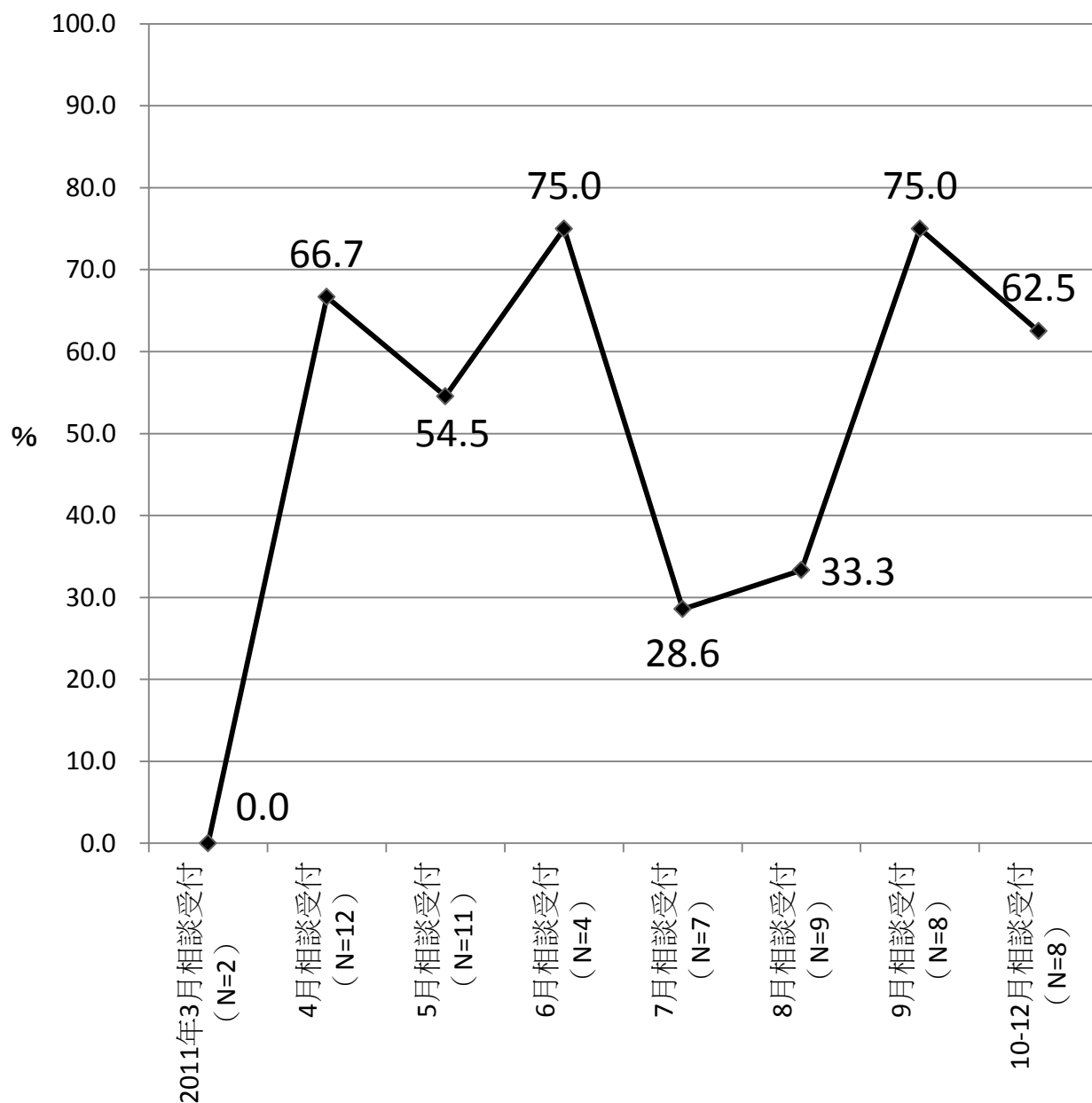
図表3-5
原子力発電所事故等に関する法律相談の推移
(いわき市)



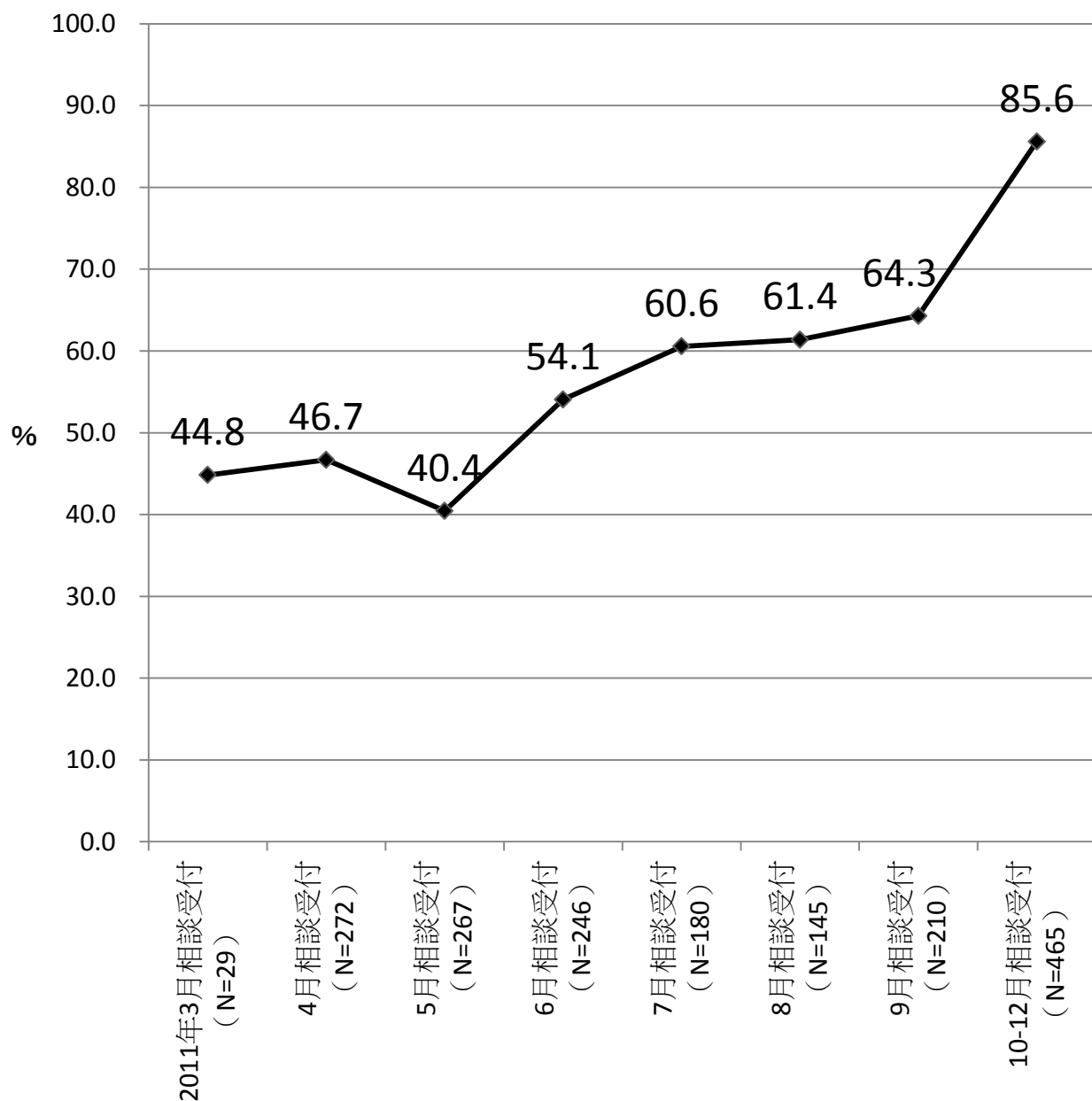
図表3-6
原子力発電所事故等に関する法律相談の推移
(相馬市)



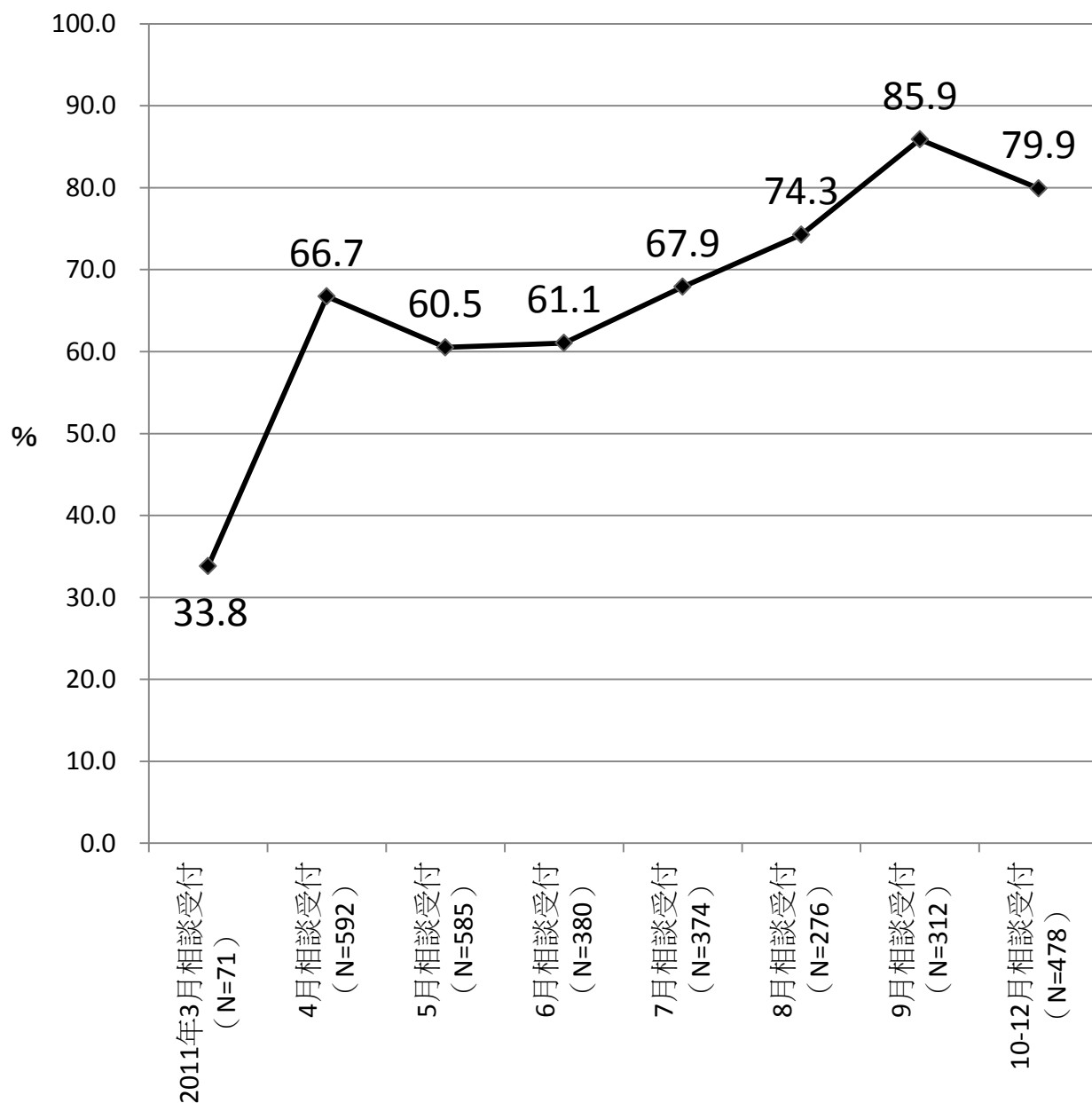
図表 3-7
原子力発電所事故等に関する法律相談の推移
(田村市)



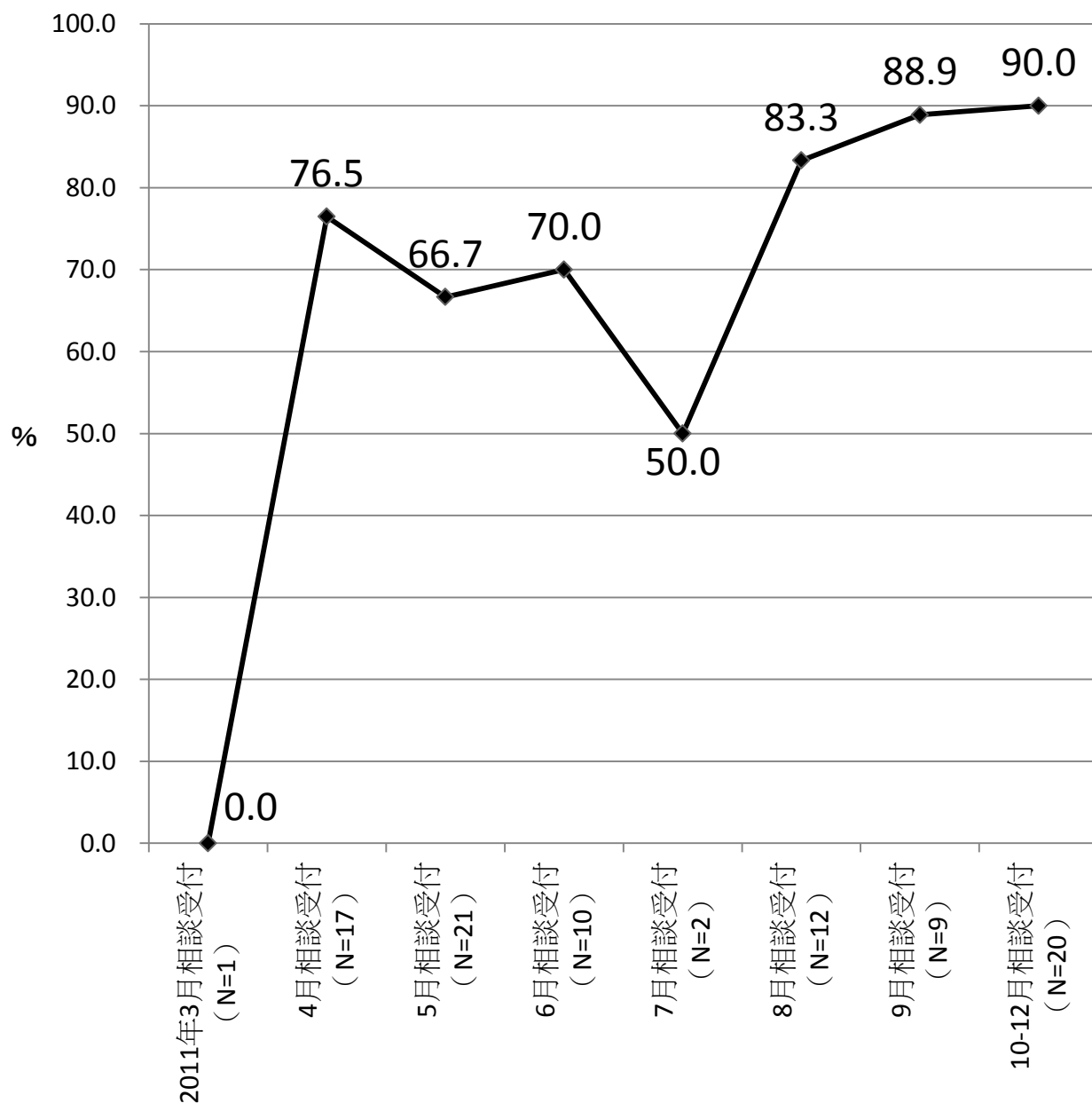
図表 3-8
原子力発電所事故等に関する法律相談の推移
(南相馬市)



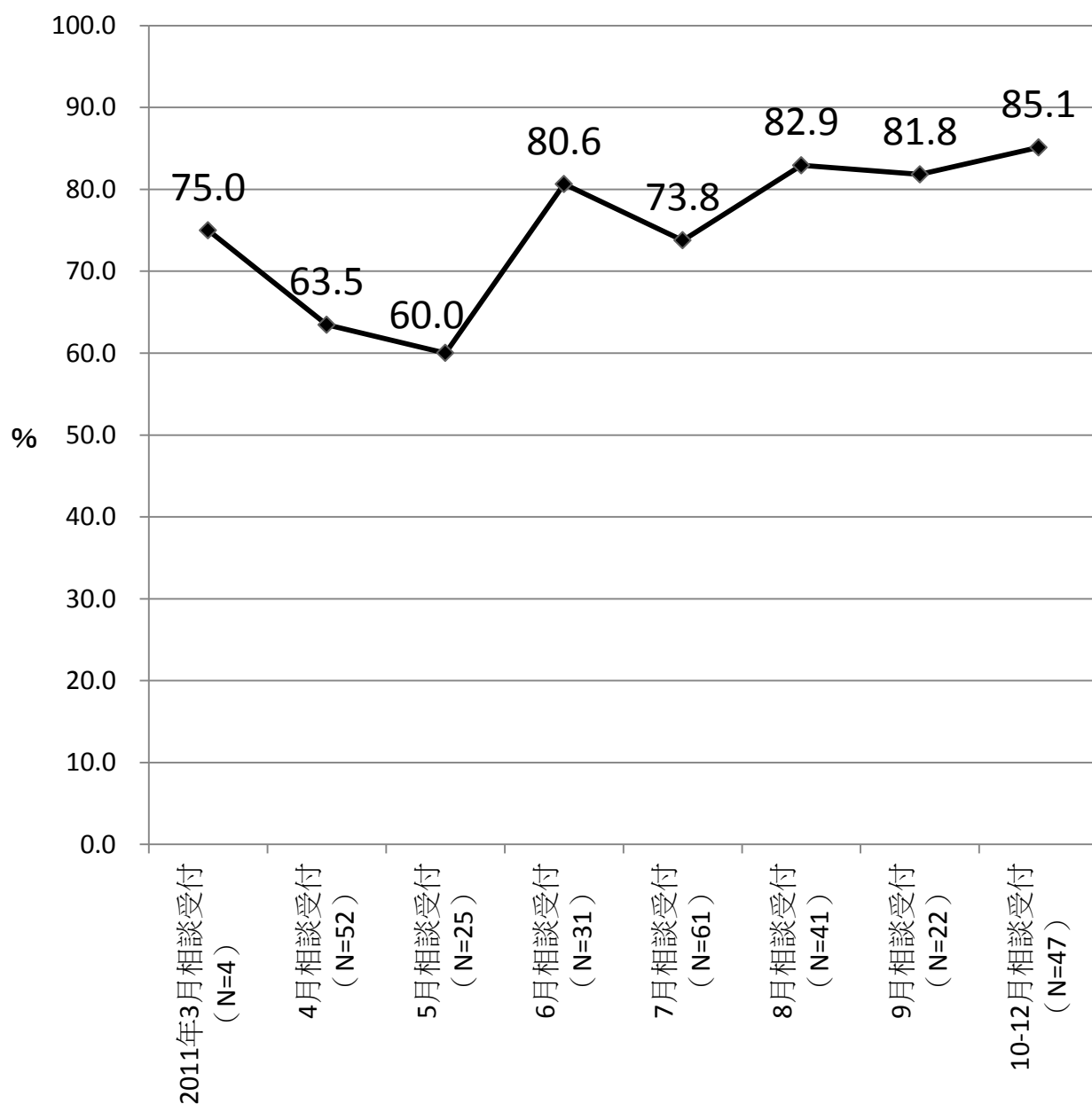
図表3-9
原子力発電所事故等に関する法律相談の推移
(双葉郡全体)



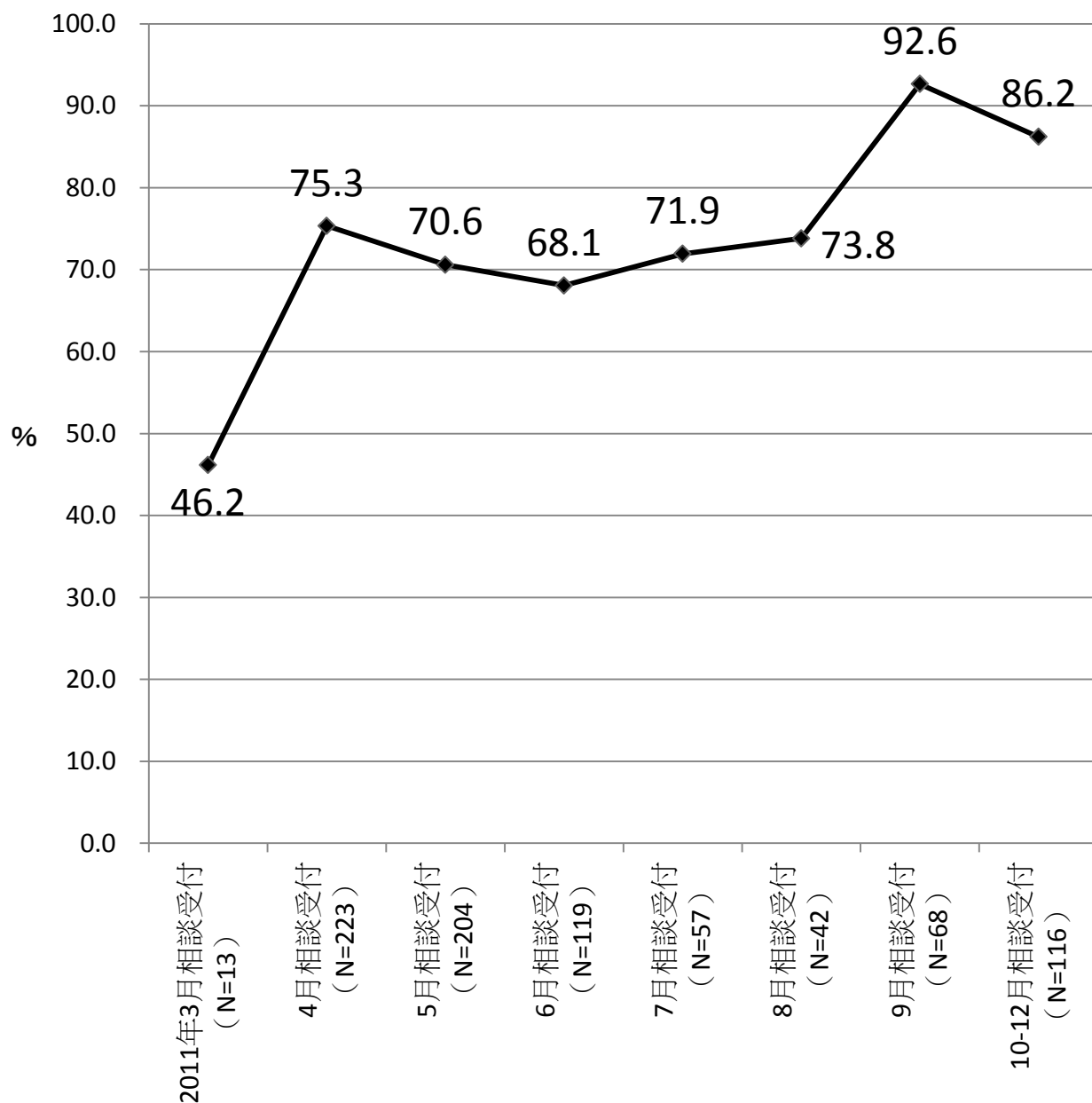
図表3-10
原子力発電所事故等に関する法律相談の推移
(広野町)



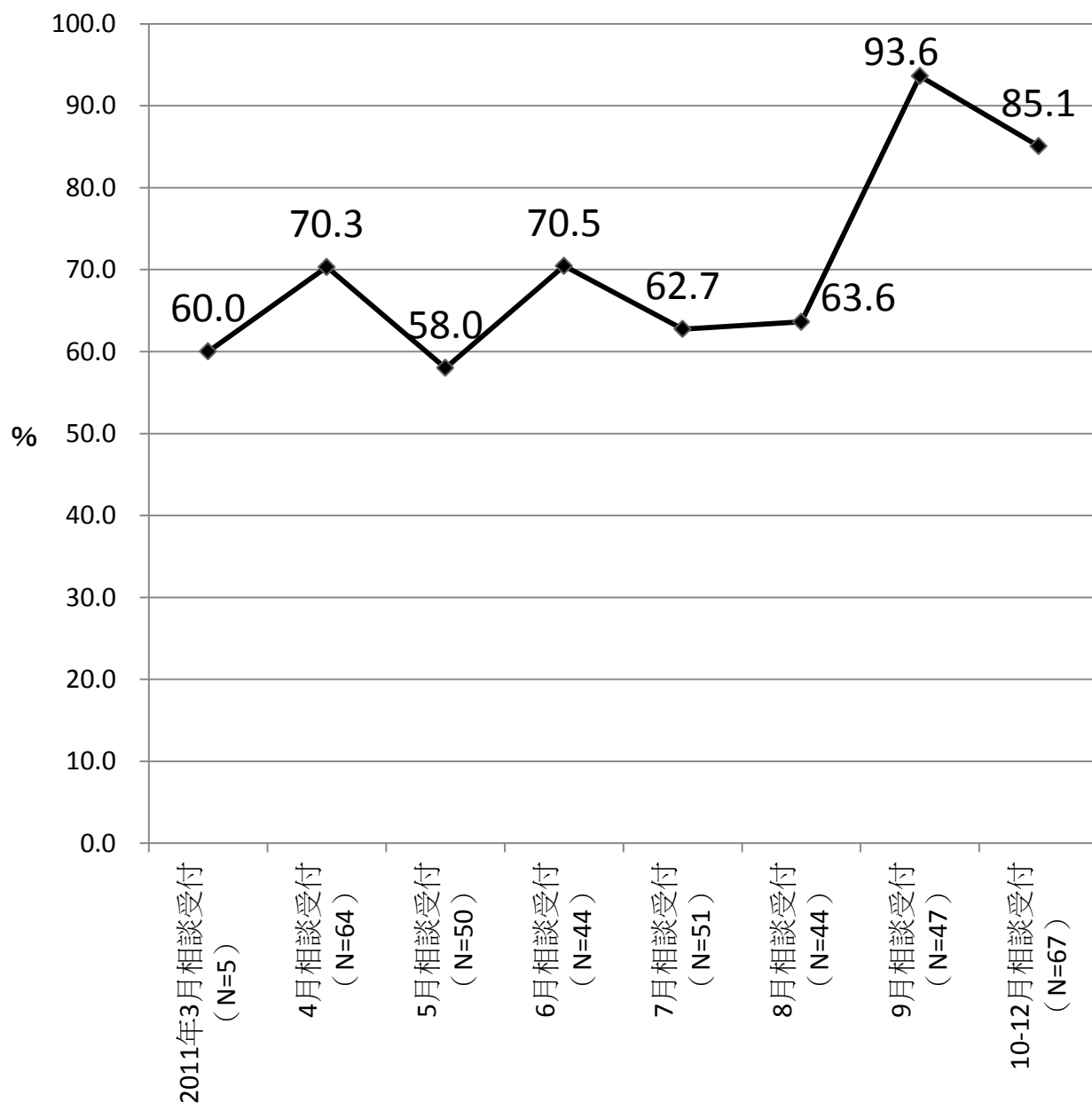
図表3-11
原子力発電所事故等に関する法律相談の推移
(檜葉町)



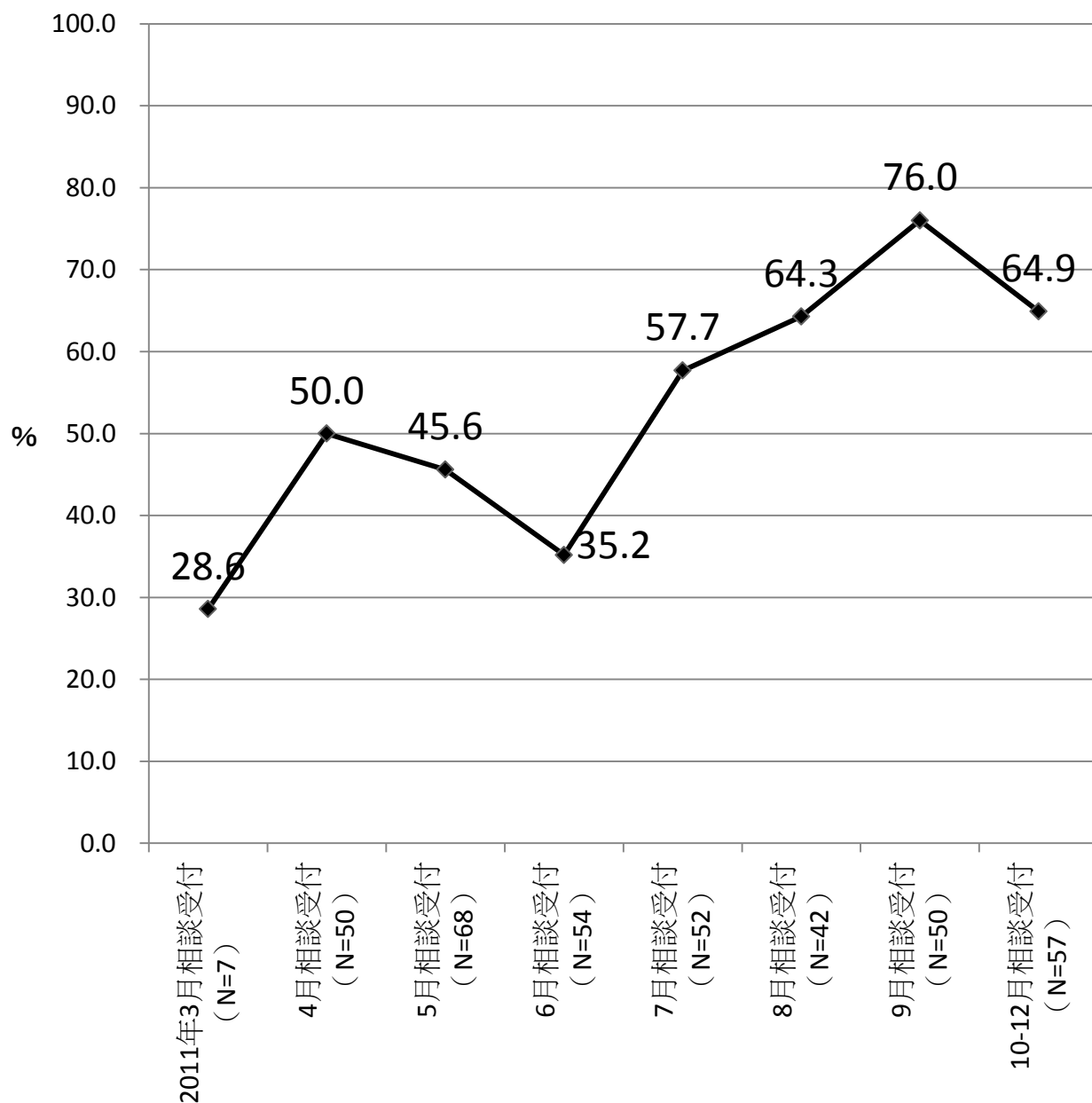
図表3-12
原子力発電所事故等に関する法律相談の推移
(富岡町)



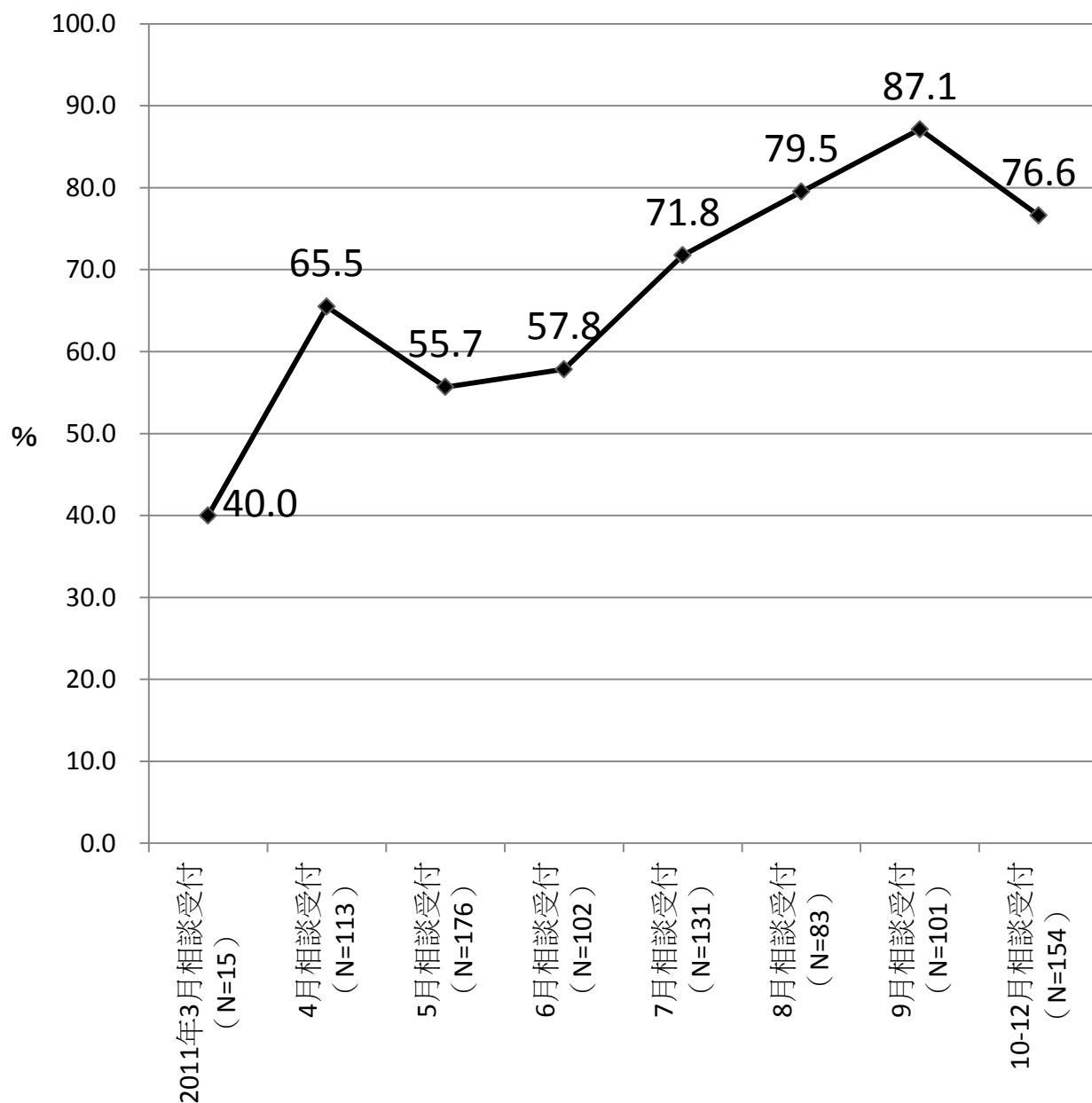
図表3-13
原子力発電所事故等に関する法律相談の推移
(大熊町)



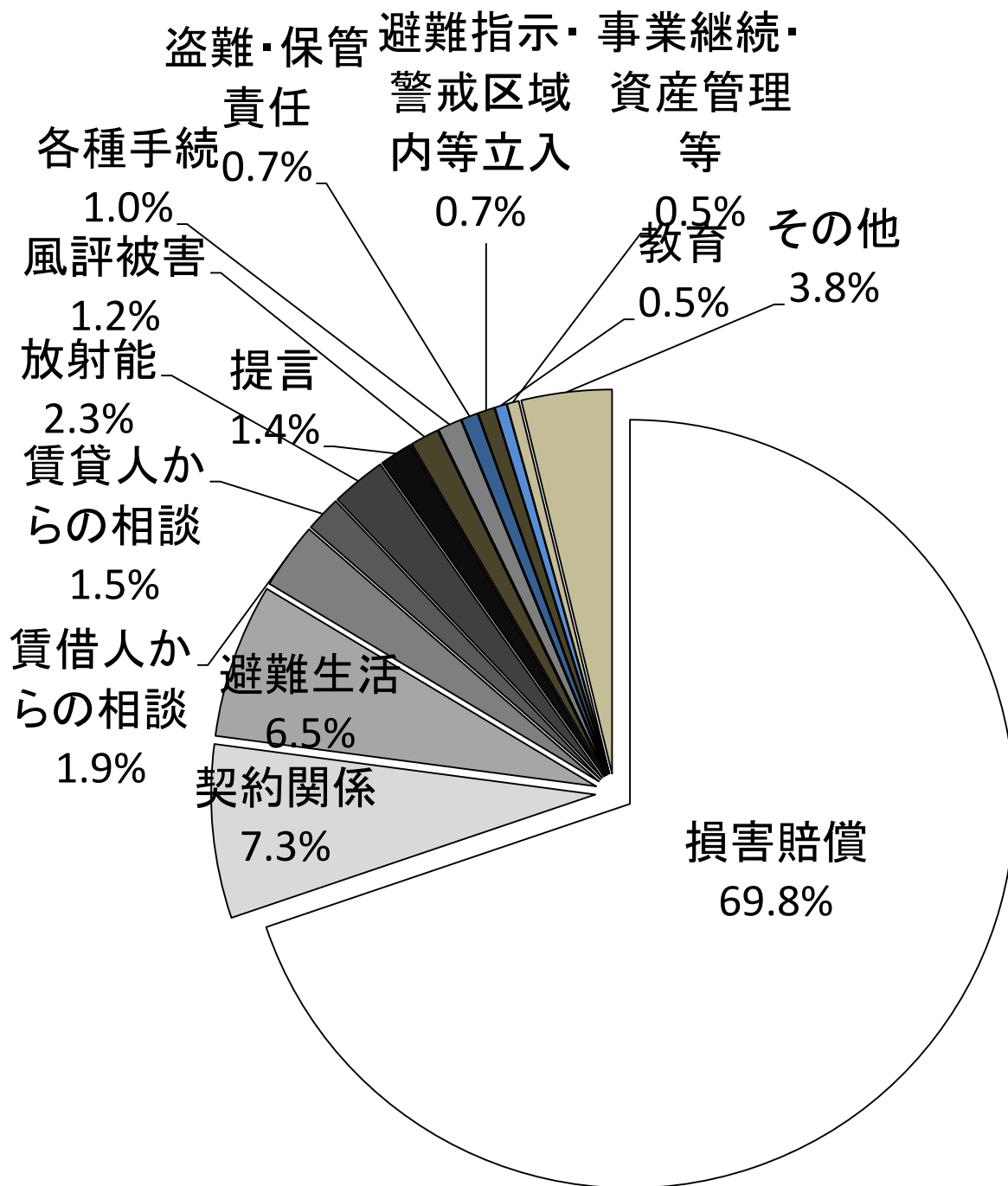
図表3-14
原子力発電所事故等に関する法律相談の推移
(双葉町)



図表 3-15
原子力発電所事故等に関する法律相談の推移
(浪江町)

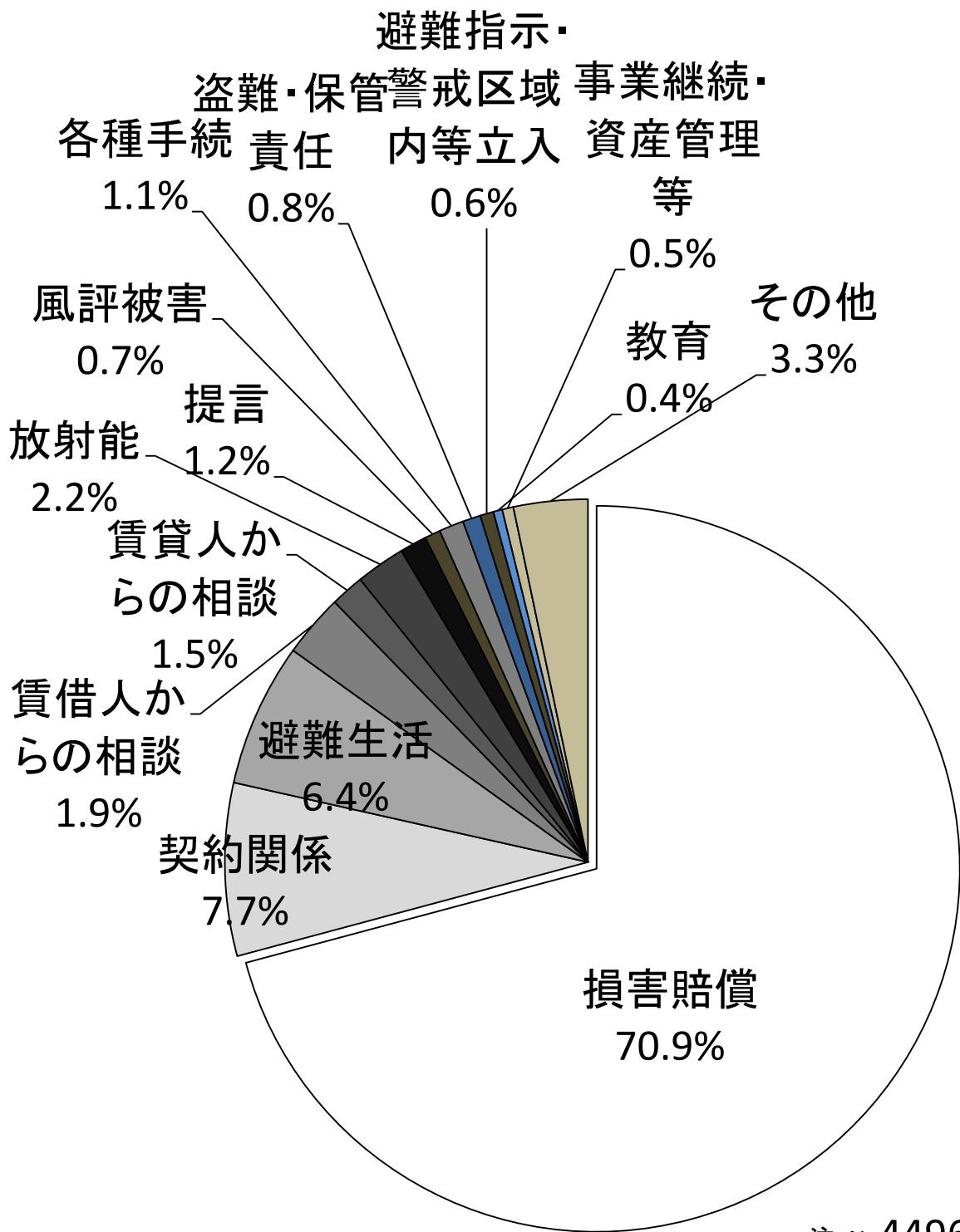


図表4-1
原子力発電所事故等に関する法律相談の内訳
(全体)

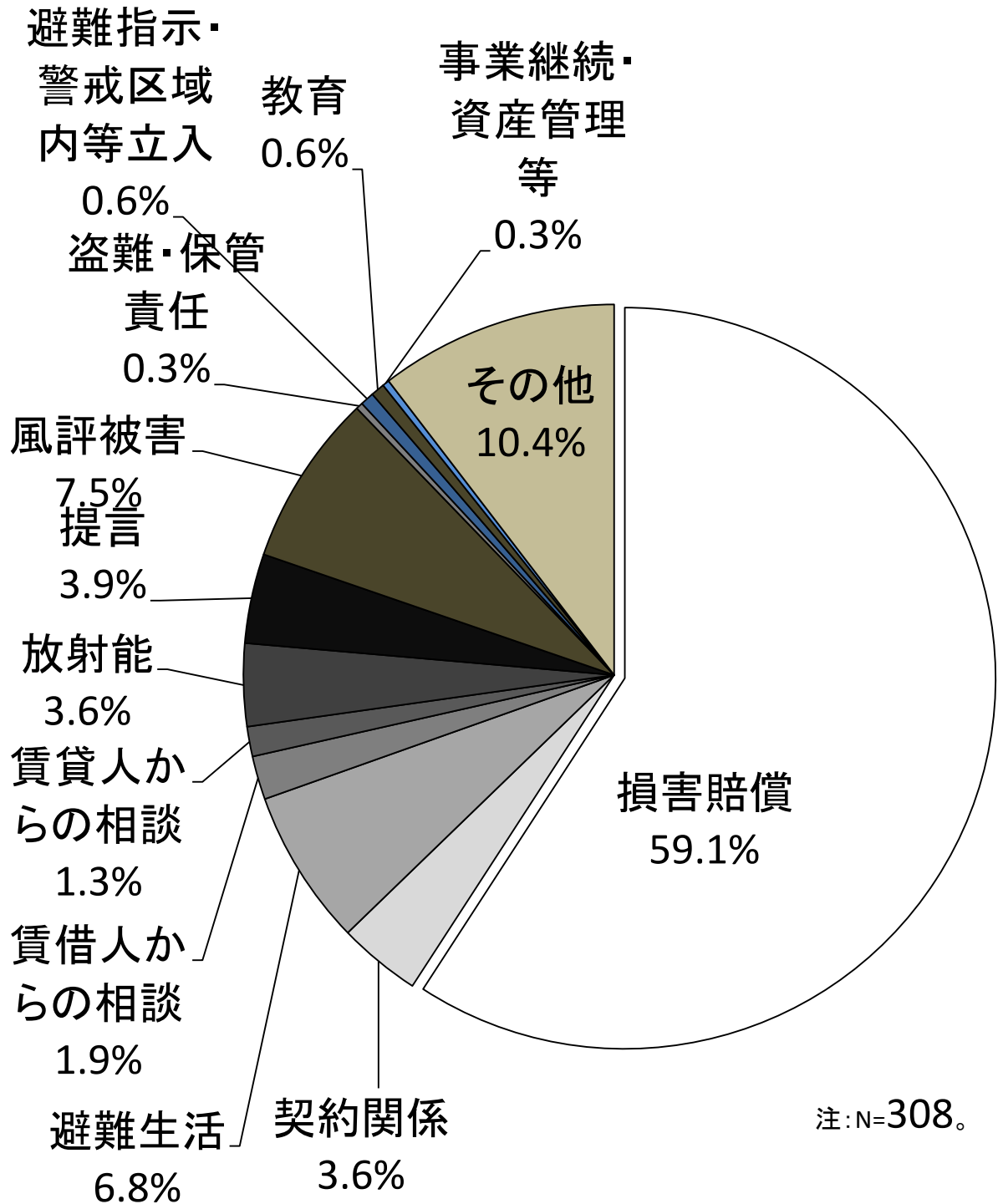


注：N=4960。


図表4-2
原子力発電所事故等に関する法律相談の内訳
(福島県)



図表4-3
原子力発電所事故等に関する法律相談の内訳
(福島県以外)



図表5-1-1
原子力発電所事故等に関する法律相談の内訳
(福島県における原発避難区域別)



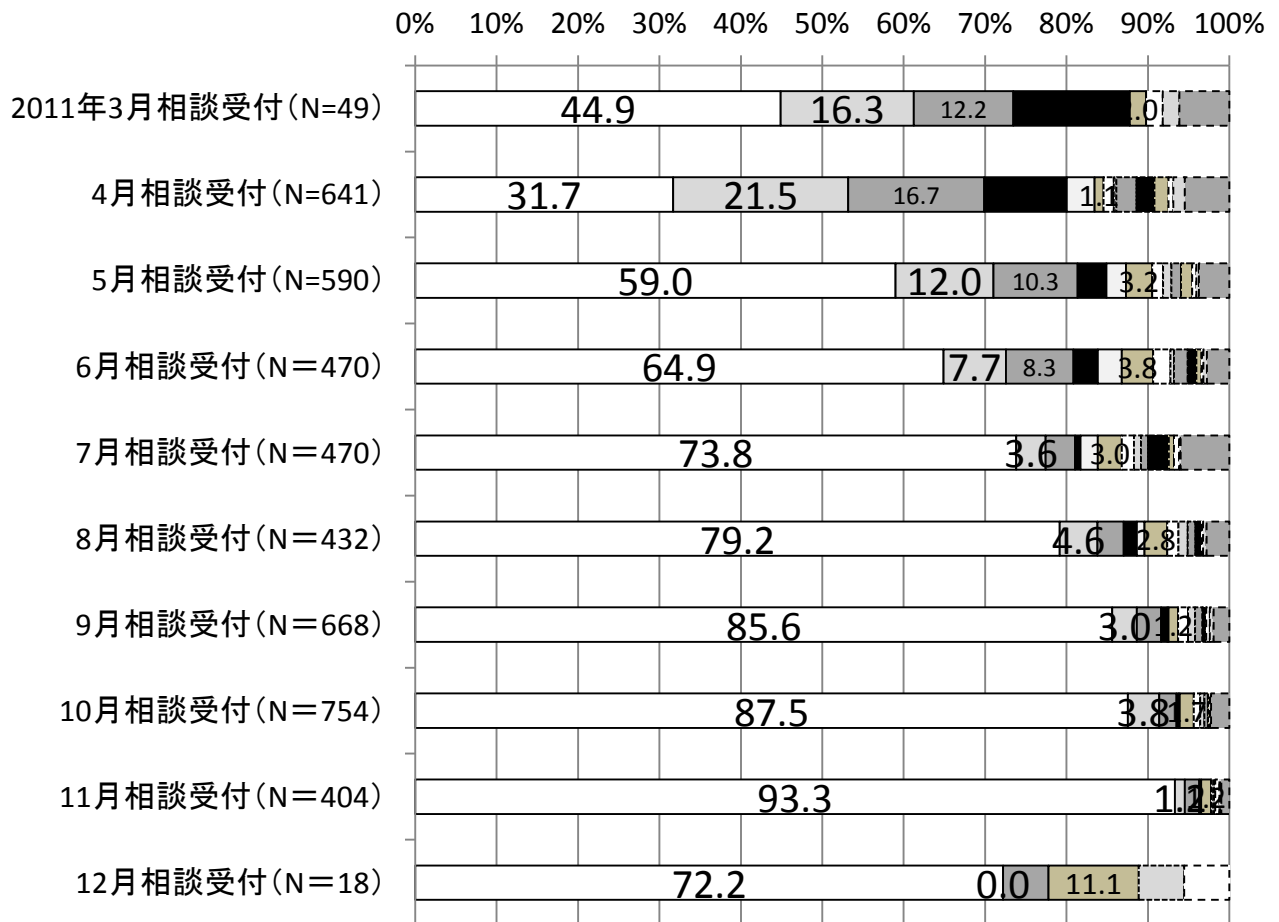
図表5-1-2
原子力発電所事故等に関する法律相談の内訳
(福島県における原発避難区域別)

(%)

</

注: 分析対象は、原発事故等に関する法律相談を行った相談者である。

図表5-2-1
原子力発電所事故等に関する法律相談の内訳の推移
(福島県)



- | | |
|------------|------------|
| □ 損害賠償 | □ 契約関係 |
| ■ 避難生活 | ■ 賃借人からの相談 |
| □ 賃貸人からの相談 | ■ 放射能 |
| □ 提言 | ■ 風評被害 |
| ■ 各種手続 | ■ 盗難・保管責任 |

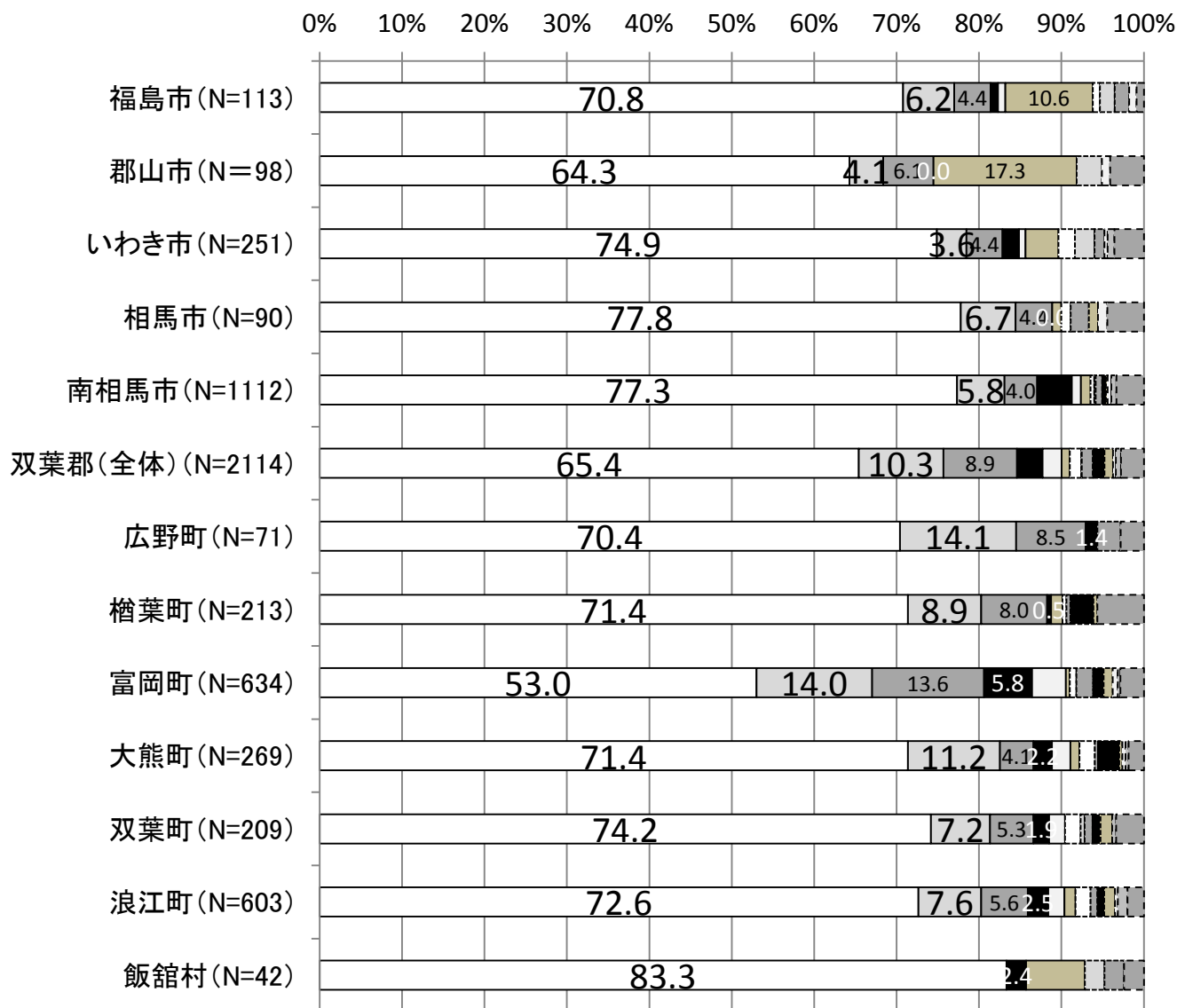
図表5-2-2
原子力発電所事故等に関する法律相談の内訳の推移
(福島県)

(%)

	損害賠償	契約関係	避難生活	賃借人からの相談	賃貸人からの相談	放射能	提言	風評被害	各種手続	盗難・保管責任	避難指示・警戒 区域内等立入	教育	事業継続・ 資産管理	その他	合計
2011年3月相談受付(N=49)	44.9	16.3	12.2	14.3	0.0	2.0	0.0	0.0	0.0	0.0	0.0	2.0	2.0	6.1	100.0
4月相談受付(N=641)	31.7	21.5	16.7	10.1	3.4	1.1	1.2	0.3	2.5	2.2	1.7	0.6	1.4	5.5	100.0
5月相談受付(N=590)	59.0	12.0	10.3	3.6	2.4	3.2	1.4	1.0	1.2	0.0	1.4	0.5	0.3	3.7	100.0
6月相談受付(N=470)	64.9	7.7	8.3	3.0	3.0	3.8	2.1	0.4	1.7	1.1	0.6	0.2	0.4	2.8	100.0
7月相談受付(N=470)	73.8	3.6	3.6	0.6	2.1	3.0	1.5	0.9	0.9	2.6	0.6	0.6	0.2	6.0	100.0
8月相談受付(N=432)	79.2	4.6	3.2	1.6	0.9	2.8	1.4	1.2	0.9	0.7	0.0	0.2	0.5	2.8	100.0
9月相談受付(N=668)	85.6	3.0	3.0	0.7	0.1	1.2	1.2	0.9	0.9	0.3	0.1	0.4	0.4	1.9	100.0
10月相談受付(N=754)	87.5	3.8	2.1	0.3	0.1	1.7	0.8	0.5	0.4	0.0	0.3	0.0	0.1	2.3	100.0
11月相談受付(N=404)	93.3	1.2	1.7	0.2	0.0	1.2	0.0	0.2	0.2	0.0	0.0	0.5	0.2	1.0	100.0
12月相談受付(N=18)	72.2	0.0	5.6	0.0	0.0	11.1	0.0	5.6	0.0	0.0	0.0	5.6	0.0	0.0	100.0

注: 分析対象は、原発事故等に関する法律相談を行った相談者である。

図表5-3-1
原子力発電所事故等に関する法律相談の内訳
(福島県主要市町村)



- 損害賠償
 - 避難生活
 - 賃貸人からの相談
 - 提言
 - 各種手続
 - 避難指示・警戒区域内等立入
 - 事業継続・資産管理等
 - 契約関係
 - 賃借人からの相談
 - 放射能
 - 風評被害
 - 盗難・保管責任
 - 教育
 - その他

図表5-3-2
原子力発電所事故等に関する法律相談の内訳
(福島県主要市町村)

(%)

	損害賠償	契約関係	避難生活	賃借人からの相談	賃貸人からの相談	放射能	提言	風評被害	各種手続	盗難・保管責任	避難指示・警戒区域内等立入	教育	事業継続・資産管理	その他	合計
福島市 (N=113)	70.8	6.2	4.4	0.9	0.9	10.6	0.9	1.8	1.8	0.0	0.0	0.9	0.0	0.9	100.0
郡山市 (N=98)	64.3	4.1	6.1	0.0	0.0	17.3	0.0	3.1	0.0	0.0	0.0	1.0	0.0	4.1	100.0
いわき市 (N=251)	74.9	3.6	4.4	2.0	0.8	4.0	2.0	2.4	1.2	0.0	0.0	0.4	0.8	3.6	100.0
相馬市 (N=90)	77.8	6.7	4.4	0.0	0.0	1.1	1.1	0.0	2.2	0.0	1.1	1.1	0.0	4.4	100.0
南相馬市 (N=1112)	77.3	5.8	4.0	4.2	1.1	1.2	0.4	0.2	0.8	0.4	0.2	0.4	0.6	3.3	100.0
双葉郡 全体 (N=2114)	65.4	10.3	8.9	3.1	2.3	1.0	1.4	0.0	1.3	1.4	1.0	0.3	0.6	2.8	100.0
広野町 (N=71)	70.4	14.1	8.5	1.4	0.0	0.0	0.0	0.0	2.8	0.0	0.0	0.0	0.0	2.8	100.0
楢葉町 (N=213)	71.4	8.9	8.0	0.5	0.0	1.4	0.5	0.0	0.5	2.8	0.5	0.0	0.0	5.6	100.0
富岡町 (N=634)	53.0	14.0	13.6	5.8	4.1	0.5	0.8	0.0	2.1	1.3	1.1	0.6	0.3	2.8	100.0
大熊町 (N=269)	71.4	11.2	4.1	2.2	2.2	1.1	1.9	0.0	0.4	2.6	0.4	0.4	0.4	1.9	100.0
双葉町 (N=209)	74.2	7.2	5.3	1.9	1.9	0.0	1.9	0.5	1.0	1.0	1.4	0.0	0.5	3.3	100.0
浪江町 (N=603)	72.6	7.6	5.6	2.5	2.0	1.3	1.8	0.0	0.8	0.8	1.3	0.3	1.2	2.0	100.0
飯舘村 (N=42)	83.3	0.0	0.0	2.4	0.0	7.1	0.0	2.4	2.4	0.0	0.0	0.0	0.0	2.4	100.0

注: 分析対象は、原発事故等に関する法律相談を行った相談者である。

図表6-1-1
原子力発電所事故等に関する法律相談のうち
「損害賠償」の内訳(1)

内訳	%	内訳	%	内訳	%
全般	7.5	指針		役員報酬	
慰謝料	6.3	新居費用		芸術家	
請求書	5.4	畜産業		公共料金	
住居	5.3	飲食店		事業所・作業所	
農業	4.4	仮払い・配分		造園	
避難・移転費用	4.3	財物		追加請求	
証拠保全	4.3	間接損害		不動産	
生活費増加	3.7	廃業		理容・美容業	
休業損害	2.9	仮払い・対象地域		出産	
失業	2.8	給与減額		損害額	
医療費	2.7	工場		店舗経営	
車両	以下は	宿泊費		農業機械	
営業損害	2%未満	病院・診療所経営		理容店	
仮払い・世帯認定	のため	仮払い・疎明資料		林業	
関連死	省略	原発従事者		運送業	
対象地域外		漁業		仮払い・清算条項	
ADR全般		その他		花き	
家財		仮払い・時期		清算条項	
対象地域等		家賃相当		製造業	
仮払い・住民登録		相続		退職金	
仮払い・全般		損害項目全般		転校	
説明会情報		一時帰宅		内定取消	
不動産賃貸業		介護		不動産業	
控除		健康・病状悪化		不動産取引	
ペット		交通費増加		別荘	
除染費用		住民登録		保育園・幼稚園経営	
自主避難		庭木		家賃支払	
個人経営者		弁護士費用		介護負担	
土地		検査		牛乳販売	
塾経営		謝礼		建築工事	
地代相当		畜産		在庫	
飲食業		転勤		財物・不動産	
旅館		二重生活		指針説明	
個人事業主		妊婦		寺社・宗教法人	
建設関連業		山林		時期	

図表6-1-2
原子力発電所事故等に関する法律相談のうち
「損害賠償」の内訳(2)

内訳	%	内訳	%	内訳	%
手続		時効		リース業	
終期		自動車学校		ローン	
小売業		自動車関連業		委託販売	
障害者等		自動車工場		移動式店舗	
職人		受任		医療機器	
食品加工		集団訴訟		井戸水	
食品販売		畳屋		一部和解	
説明会注意点		新居購入		運転手	
訴訟		新聞販売業		液状化	
訴訟手続		水産加工		園芸	
大工		石材		屋台	
単身赴任		設備		卸売業	
転職		線量計		仮払い・人的範囲	
農地		太陽光発電		家畜	
美術商		滞在者		画廊	
美容院		店舗		解体業	
評価損		東電従事者		解体費用	
病院・診療所等		盗難		開墾地	
キャンセル料		農業施設		外国語対応	
クリーニング		派遣業		学用品	
ゴルフ場		販売業		学用品製造	
印刷業		美容室		株主損失	
家族離散		不動産評価		看護師	
果樹		福祉施設		機械整備	
介護施設経営		保育園		帰国命令	
観光		牧草		帰宅困難	
機械		有給休暇		技師	
建設業		養殖		牛肉卸	
減収率		アルバイト		金属加工	
合意書		イベント		金属回収	
採用取消		サービス業		契約農家	
産廃業		ストーブ会社		警備員	
支払		ホテル		建具屋	
施設運営		ホテル経営		建替	
事業所移転		マッサージ業		建物	

図表6-1-3
原子力発電所事故等に関する法律相談のうち
「損害賠償」の内訳(3)

内訳	%	内訳	%	内訳	%
見舞金		青果物		板金	
見舞金配分		税金		避難時期	
減額要素		石材業		避難受入	
交通事故		責任論		備蓄	
公務員		接骨院		苗木	
雑貨店経営		設計会社		不動産販売	
施設経営		設計事務所		不動産評価額	
飼料		船舶		不動産賃貸業	
事業所閉鎖		選挙		部品製造	
寺社		草刈り		復興需要	
写真店		葬祭業		物損	
取り壊し		損害項目		保育料増加	
種苗		損保代理店		保管費	
酒造		体験施設		保険代理店	
受入費用		胎児		墓園	
就労条件		駐車場		墓地	
住居斡旋		賃料負担		報酬	
従業員給与		釣具店		報道被害	
出荷停止		鉄くず		放射能汚染	
書店		鉄工所		牧場	
小作料		転園		木材	
焼損		電気技術者		薬局	
乗馬		電力会社下請け		幼稚園経営	
食育		塗装業		養育	
食品製造		土地評価			
新規投資		投資額			
新事業		投資資金			
新生児		当事者確定			
新聞社		内職			
診療所等		乳牛			
人材派遣		農業資材			
水産関連業		農作物販売			
水資源		農産物仲卸			
生活衛生関係業		農地除染		合計	100.0
生活保護		農林業		N	3173