


茨城県

(被災当時の住所が茨城県である被災者の法律相談内容)

図表1

【茨城県】

法律相談内容(茨城県全体)



注:各相談内容の分母はそれぞれ1221人である。 2

図表2-1
【茨城県】
 市町村(住所)の構成比率

市町村	%	N
水戸市	24.3	299
日立市	11.2	138
高萩市	2.6	32
北茨城市	3.5	43
笠間市	3.6	44
ひたちなか市	9.2	113
神栖市	4.2	51
その他	35.3	433
無回答・不明	6.1	75
合計	100.0	1228

図表2-2

【茨城県】

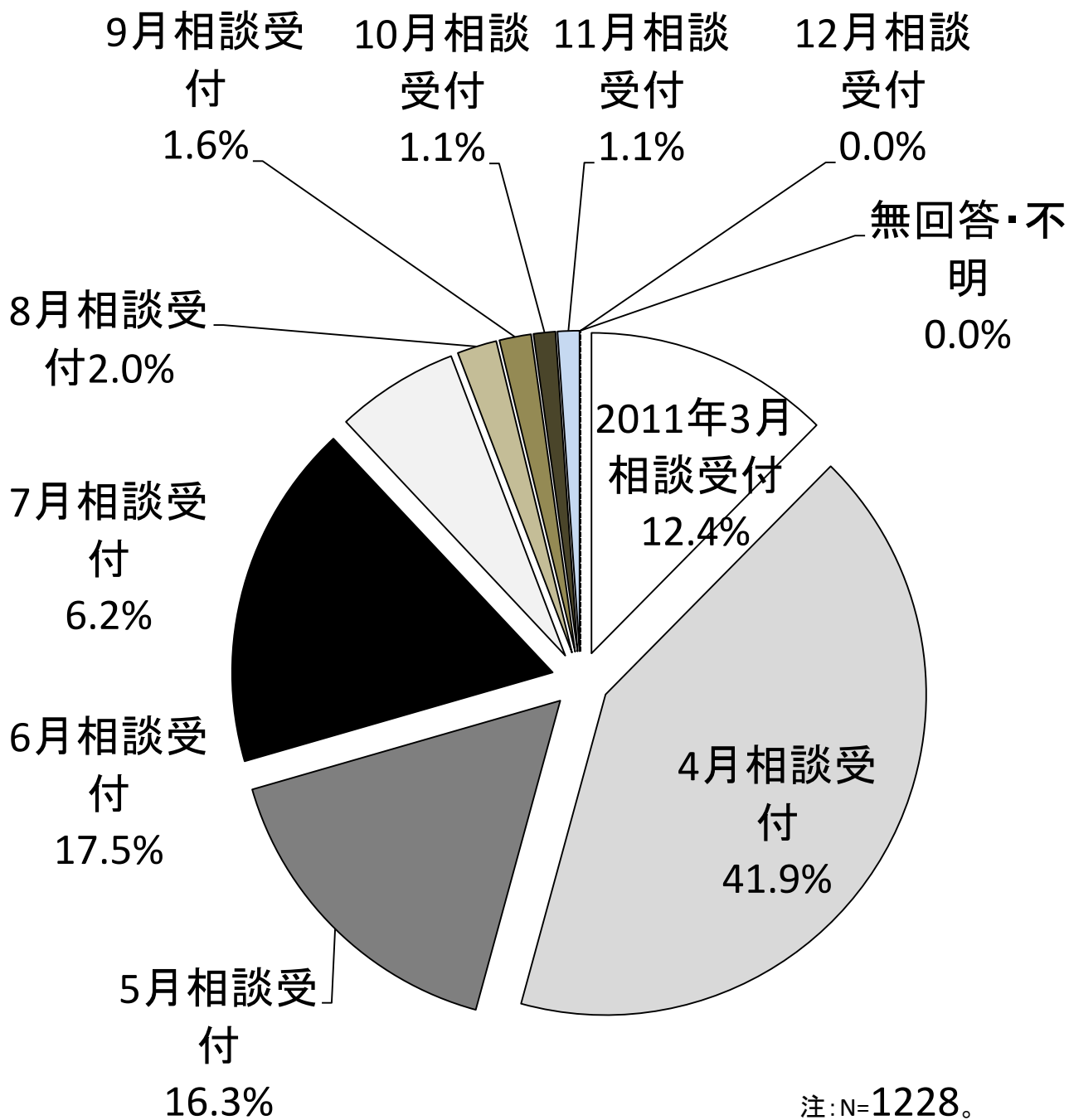
主要市町村(住所)別にみた法律相談内容

(%)

	水戸市	日立市	高萩市・ 北茨城市	笠間市	ひたちな か市	神栖市
	297	136	75	44	112	51
1 不動産所有権(滅失問題含む)	5.4	5.1	2.7	4.5	4.5	21.6
2 車・船等の所有権(滅失問題含む)	0.7	0.7	1.3	0.0	0.9	3.9
3 預金・株等の流動資産	0.3	0.0	0.0	0.0	0.0	0.0
4 不動産賃貸借(借地)	4.7	3.7	5.3	0.0	2.7	0.0
5 不動産賃貸借(借家)	14.5	9.6	20.0	11.4	9.8	11.8
6 工作物責任・相隣関係(妨害排除・予防・損害賠償)	51.9	55.9	37.3	72.7	51.8	9.8
7 境界	1.0	2.2	2.7	0.0	1.8	0.0
8 債権回収(貸金、売掛、請負等)	0.0	0.0	0.0	0.0	0.0	2.0
9 住宅・車・船等のローン、リース	0.3	2.2	2.7	0.0	0.0	3.9
10 その他の借入金返済	0.0	0.7	4.0	0.0	1.8	2.0
11 保険	2.7	2.2	2.7	2.3	2.7	2.0
12 震災関連法令	2.0	6.6	5.3	4.5	5.4	15.7
13 税金	1.3	0.7	0.0	0.0	0.9	2.0
14 新たな融資	0.3	0.7	0.0	0.0	1.8	2.0
15 離婚・親族	0.3	0.0	0.0	2.3	0.0	0.0
16 遺言・相続	2.0	0.0	2.7	0.0	0.9	2.0
17 消費者被害	3.7	2.9	0.0	4.5	4.5	3.9
18 労働問題	1.3	1.5	4.0	2.3	0.0	7.8
19 外国人	0.0	0.0	0.0	0.0	0.0	0.0
20 危険負担・商事・会社関係	1.7	3.7	0.0	2.3	0.9	11.8
21 刑事	0.0	0.0	1.3	0.0	0.9	0.0
22 原子力発電所事故等	1.7	0.7	5.3	0.0	1.8	0.0
23 その他	7.1	6.6	8.0	2.3	10.7	9.8
24 震災以外	2.0	2.9	0.0	0.0	0.0	2.0

注: 数値は、各市町村ごとの相談者の割合を指す。

図表3-1
【茨城県】
相談受付月の構成比率

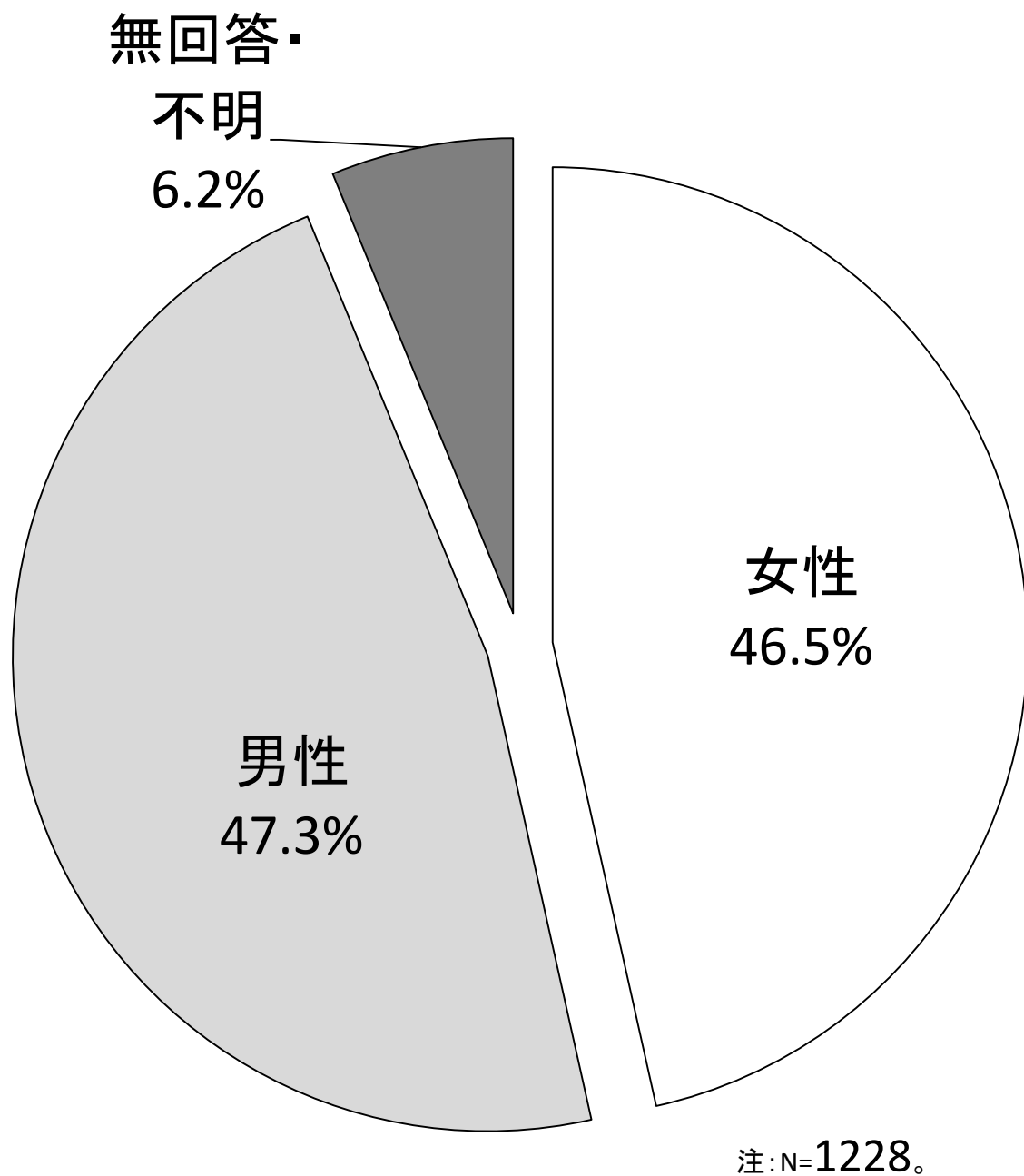


図表3-2
【茨城県】
相談受付月別にみた法律相談内容

	(%)								
	2011年 3月相 談受付	4月相談 受付	5月相談 受付	6月相談 受付	7月相談 受付	8月相談 受付	9月相談 受付	10-12月 相談受 付	
	N 151	515	200	211	74	24	20	26	
1 不動産所有権(滅失問題含む)	4.0	5.4	11.5	5.7	9.5	4.2	25.0	3.8	
2 車・船等の所有権(滅失問題含む)	2.0	1.0	0.5	0.9	1.4	0.0	0.0	0.0	
3 預金・株等の流動資産	0.0	0.0	0.5	0.0	0.0	0.0	0.0	0.0	
4 不動産賃貸借(借地)	0.7	4.3	4.5	3.3	1.4	4.2	5.0	3.8	
5 不動産賃貸借(借家)	11.3	11.3	6.5	16.6	17.6	8.3	25.0	11.5	
6 工作物責任・相隣関係(妨害排除・予 防・損害賠償)	56.3	54.6	44.0	30.8	32.4	4.2	10.0	23.1	
7 境界	0.7	1.2	3.0	0.9	0.0	0.0	0.0	0.0	
8 債権回収(貸金、売掛、請負等)	0.7	0.0	0.5	0.0	0.0	0.0	0.0	0.0	
9 住宅・車・船等のローン、リース	0.7	1.7	1.5	1.4	0.0	4.2	0.0	0.0	
10 その他の借入金返済	1.3	0.8	1.5	1.9	2.7	12.5	10.0	3.8	
11 保険	3.3	1.9	4.0	3.8	4.1	0.0	0.0	0.0	
12 震災関連法令	2.0	4.1	7.0	10.4	12.2	25.0	5.0	3.8	
13 税金	0.7	0.4	1.5	1.4	1.4	4.2	0.0	3.8	
14 新たな融資	0.0	0.2	2.0	2.4	0.0	0.0	5.0	0.0	
15 離婚・親族	0.0	0.2	0.0	0.0	1.4	0.0	0.0	0.0	
16 遺言・相続	0.0	0.4	3.0	4.7	2.7	12.5	0.0	3.8	
17 消費者被害	7.3	4.9	4.0	1.9	1.4	0.0	0.0	0.0	
18 労働問題	2.6	1.4	3.0	0.5	5.4	4.2	0.0	0.0	
19 外国人	0.0	0.2	0.0	0.0	0.0	0.0	0.0	0.0	
20 危険負担・商事・会社関係	0.0	4.1	1.0	1.9	1.4	0.0	0.0	0.0	
21 刑事	0.7	0.2	0.5	0.0	4.1	0.0	0.0	0.0	
22 原子力発電所事故等	0.7	1.4	2.0	0.5	1.4	20.8	30.0	26.9	
23 その他	6.0	6.0	6.5	12.8	12.2	0.0	15.0	7.7	
24 震災以外	0.0	1.4	2.0	2.8	6.8	8.3	0.0	7.7	

注: 数値は、各月ごとの相談者の割合を指す。

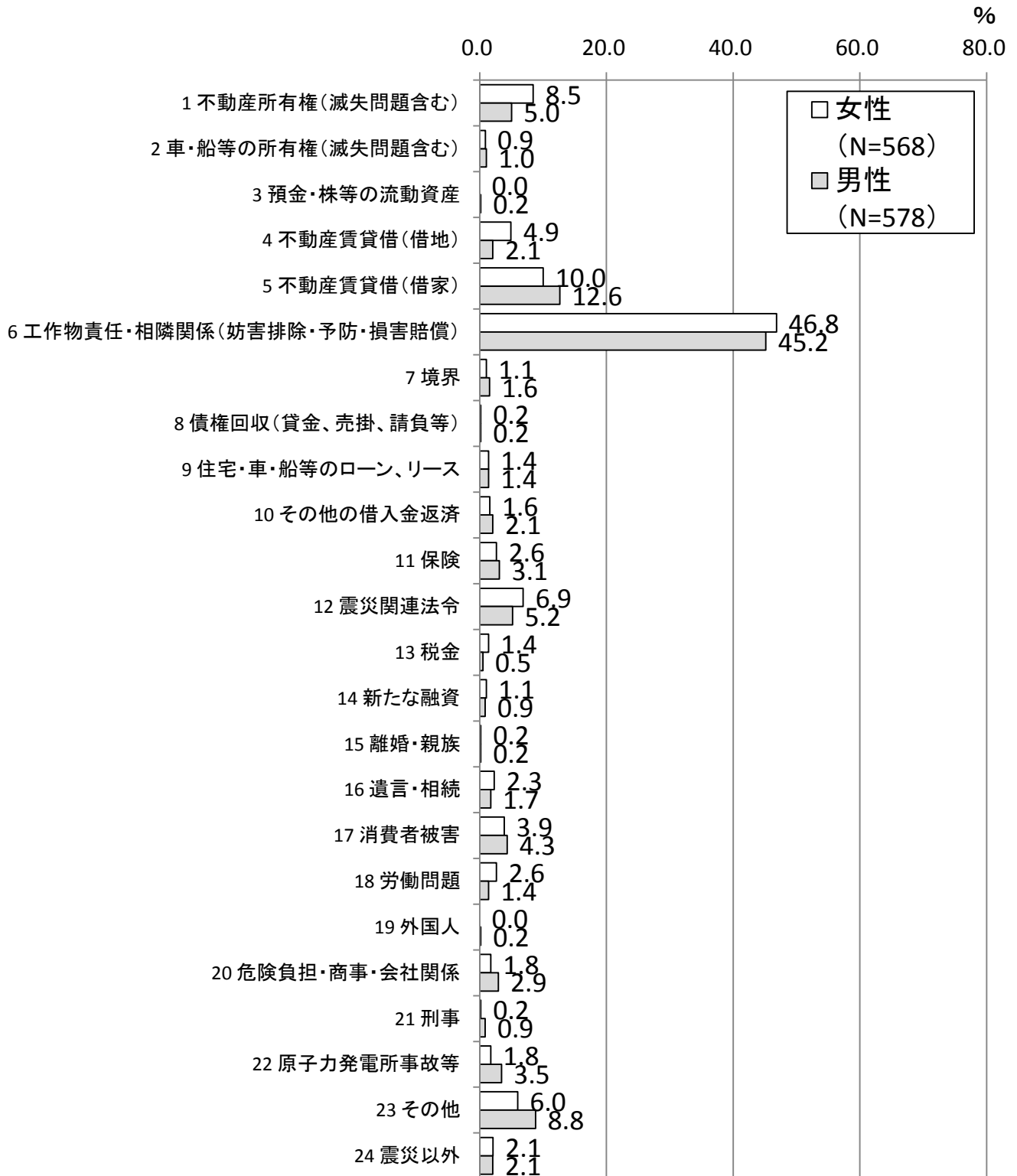
図表4-1
【茨城県】
相談者の男女比率



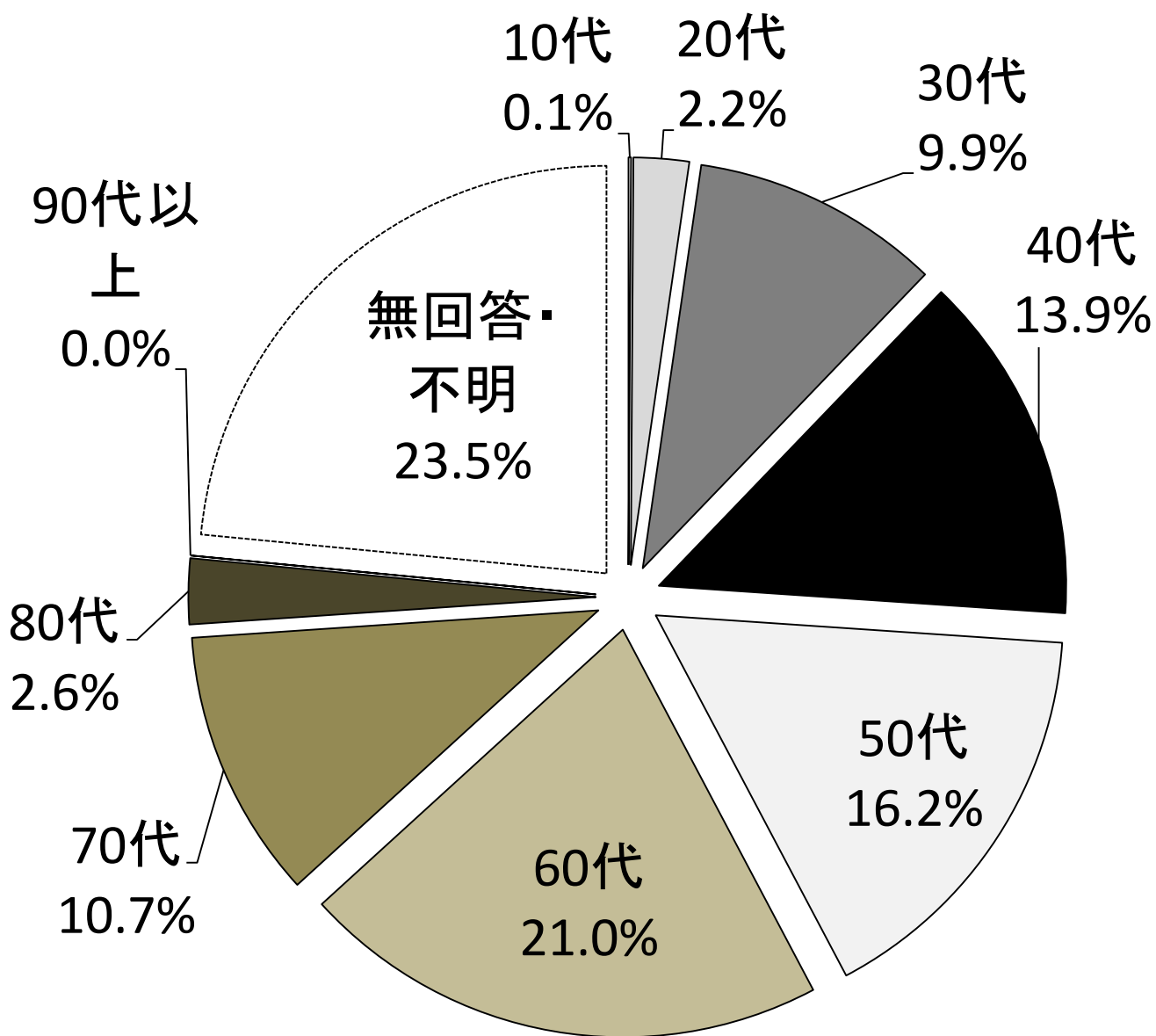
図表4-2

【茨城県】

男女別にみた法律相談内容



図表5-1
【茨城県】
相談者の年齢構成比率



注：N=1228。

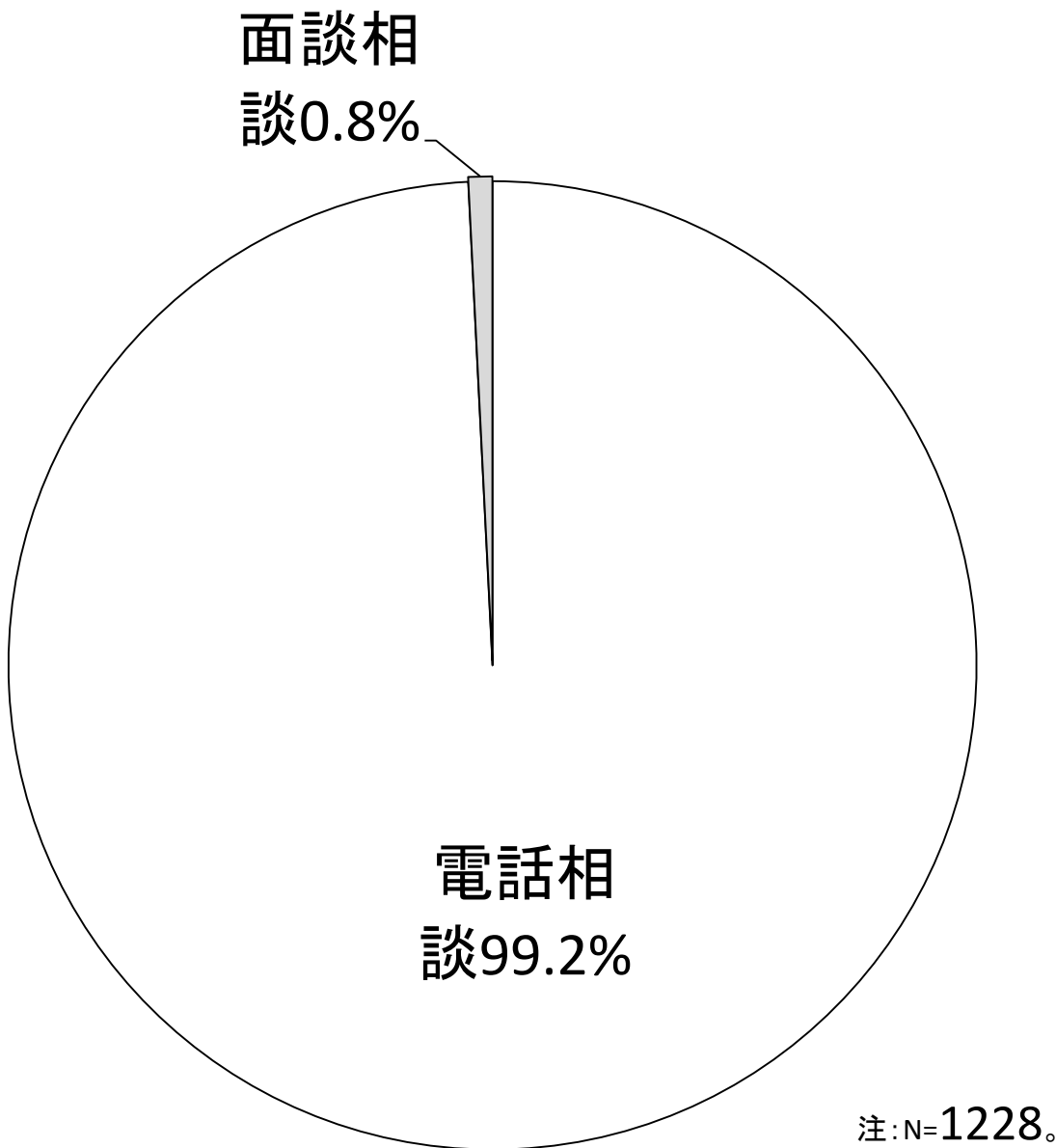
図表5-2
【茨城県】
年代別にみた法律相談内容

(%)

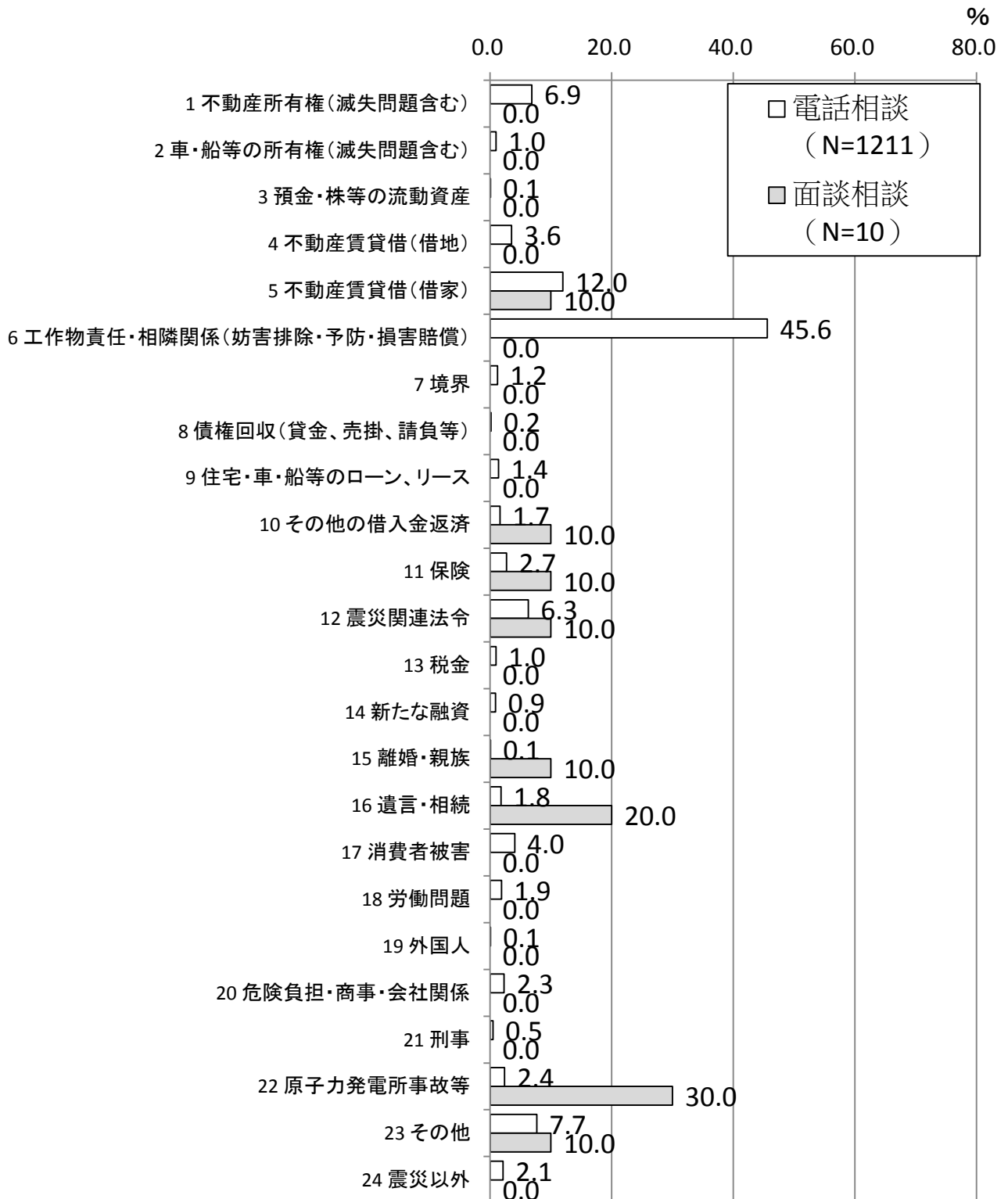
	20代以下		30代	40代	50代	60代	70代	80代以上
	N	28	121	170	198	256	131	32
1 不動産所有権(滅失問題含む)		0.0	14.0	7.1	5.1	4.7	5.3	9.4
2 車・船等の所有権(滅失問題含む)		3.6	2.5	1.2	1.5	0.4	0.8	0.0
3 預金・株等の流動資産		0.0	0.0	0.6	0.0	0.0	0.0	0.0
4 不動産賃貸借(借地)		0.0	4.1	2.4	3.5	2.7	5.3	0.0
5 不動産賃貸借(借家)		14.3	18.2	8.8	14.6	11.3	6.9	9.4
6 工作物責任・相隣関係(妨害排除・予防・損害賠償)		28.6	28.9	39.4	44.9	53.9	67.2	62.5
7 境界		0.0	0.8	1.2	2.5	0.8	0.8	0.0
8 債権回収(貸金、売掛、請負等)		0.0	0.8	0.0	0.0	0.4	0.0	0.0
9 住宅・車・船等のローン、リース		7.1	0.0	0.6	2.5	0.0	0.8	0.0
10 その他の借入金返済		3.6	0.0	4.7	3.0	0.8	0.0	0.0
11 保険		0.0	3.3	2.9	2.5	2.3	3.8	0.0
12 震災関連法令		7.1	5.0	7.6	5.6	4.7	6.1	12.5
13 税金		0.0	0.0	1.2	1.5	0.4	0.0	0.0
14 新たな融資		0.0	1.7	1.2	1.0	0.8	0.0	0.0
15 離婚・親族		0.0	0.8	0.0	0.0	0.4	0.0	0.0
16 遺言・相続		0.0	0.0	4.1	3.0	2.7	0.8	0.0
17 消費者被害		3.6	8.3	5.3	1.5	3.9	3.1	6.3
18 労働問題		3.6	0.0	1.8	4.5	1.6	0.0	0.0
19 外国人		0.0	0.0	0.0	0.5	0.0	0.0	0.0
20 危険負担・商事・会社関係		3.6	5.0	2.9	2.0	1.2	2.3	0.0
21 刑事		0.0	0.8	0.0	0.5	1.2	0.0	0.0
22 原子力発電所事故等		14.3	1.7	3.5	1.5	0.8	0.0	0.0
23 その他		14.3	6.6	7.6	8.1	7.8	5.3	6.3
24 震災以外		0.0	3.3	2.9	2.0	2.0	0.0	0.0

注: 数値は、各年代ごとの相談者の割合を指す。

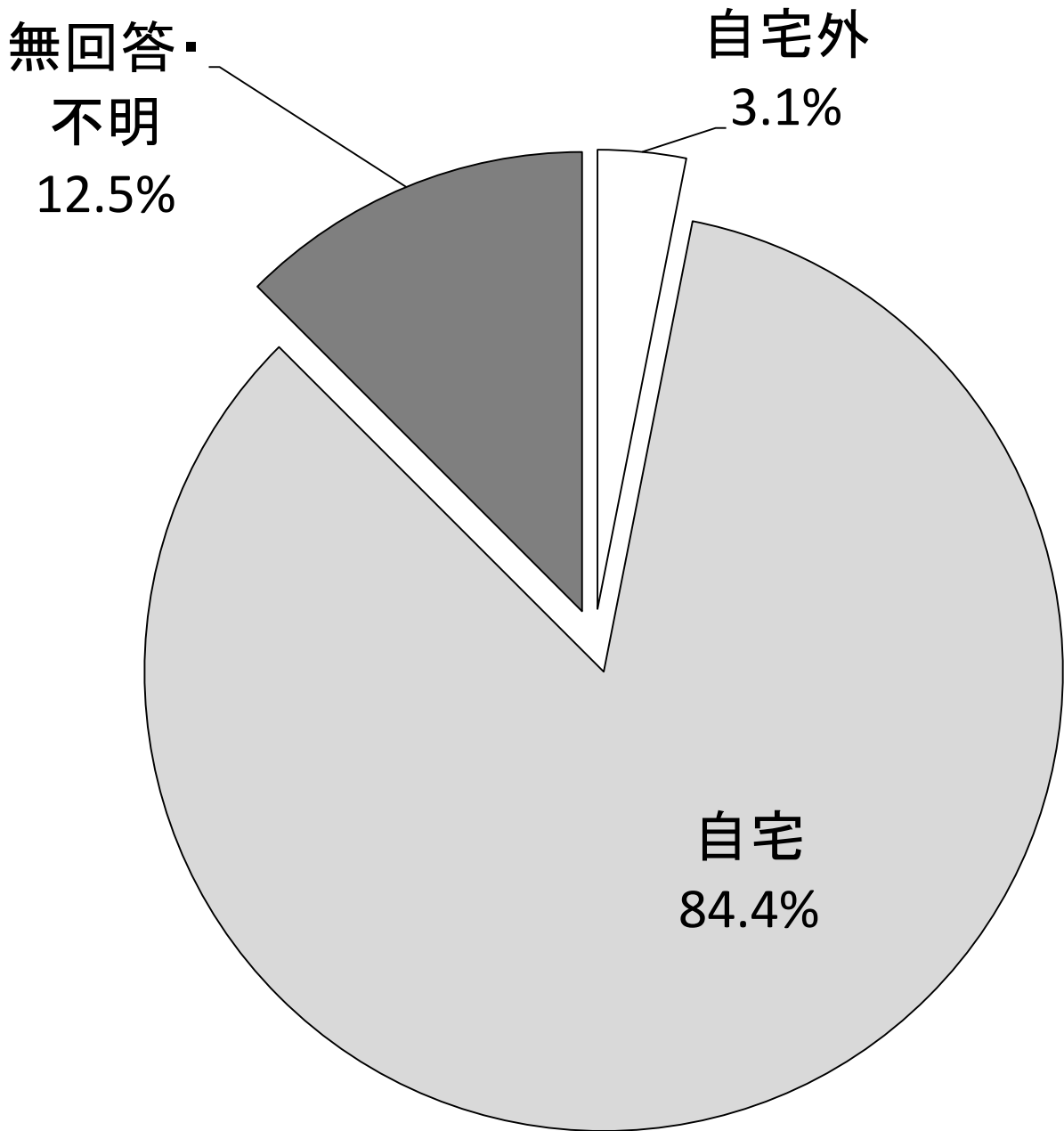
図表6-1
【茨城県】
相談形態の構成比率



図表6-2
【茨城県】
相談形態別にみた法律相談内容

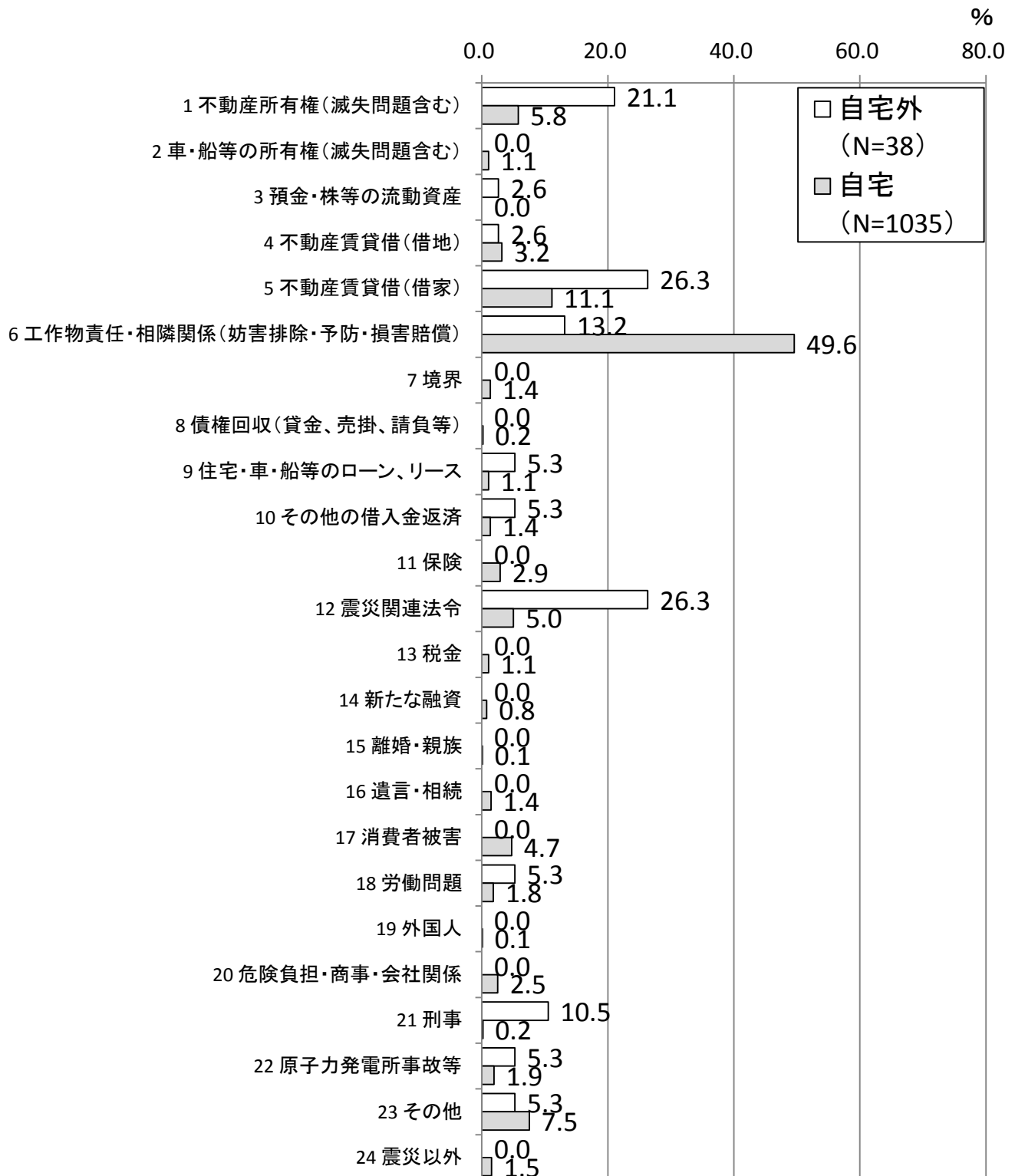


図表7-1
【茨城県】
相談者の居所(自宅／自宅以外)の分布

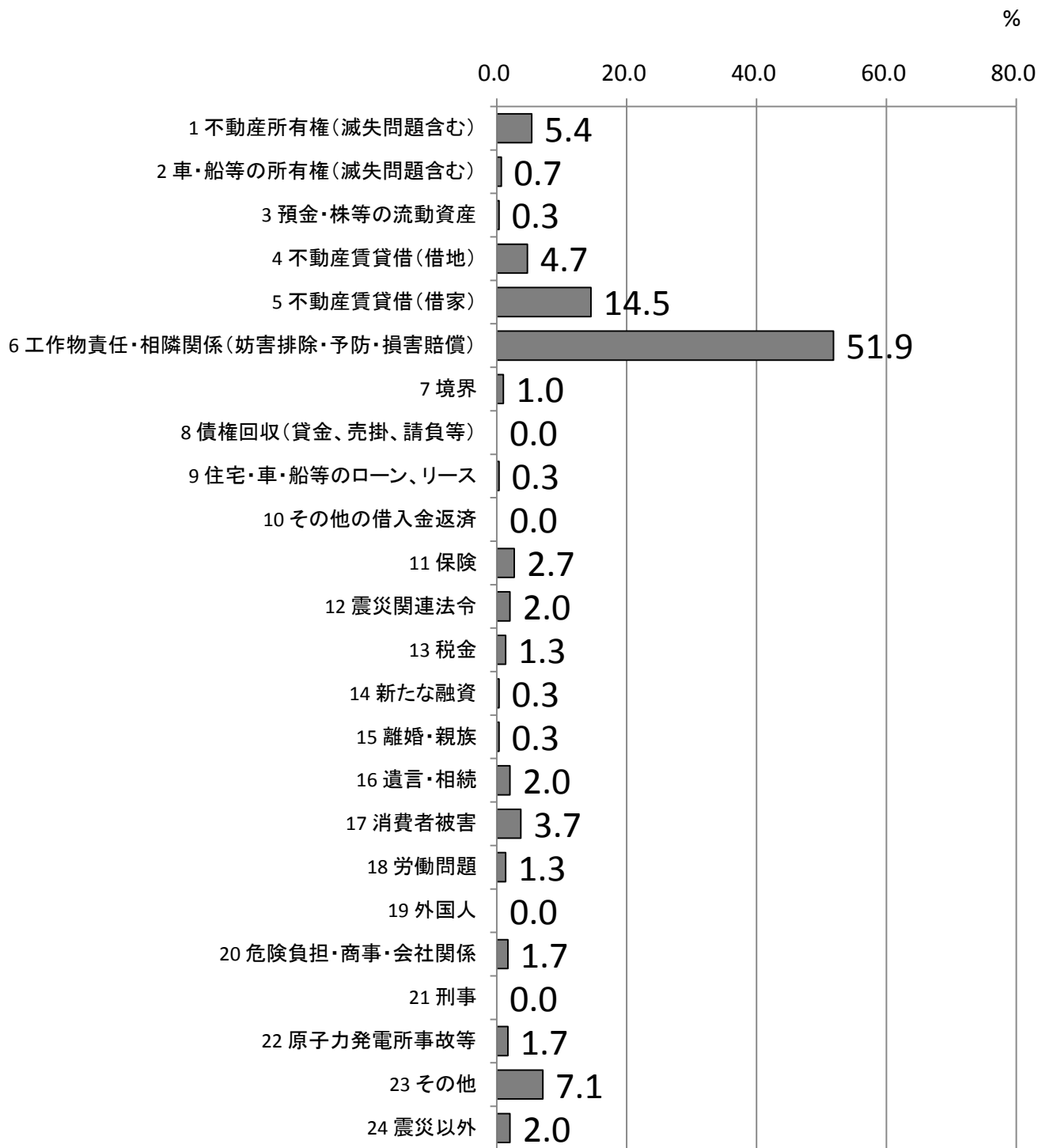


注：N=1228。

図表7-2
【茨城県】
居所別(自宅／自宅外)にみた法律相談内容

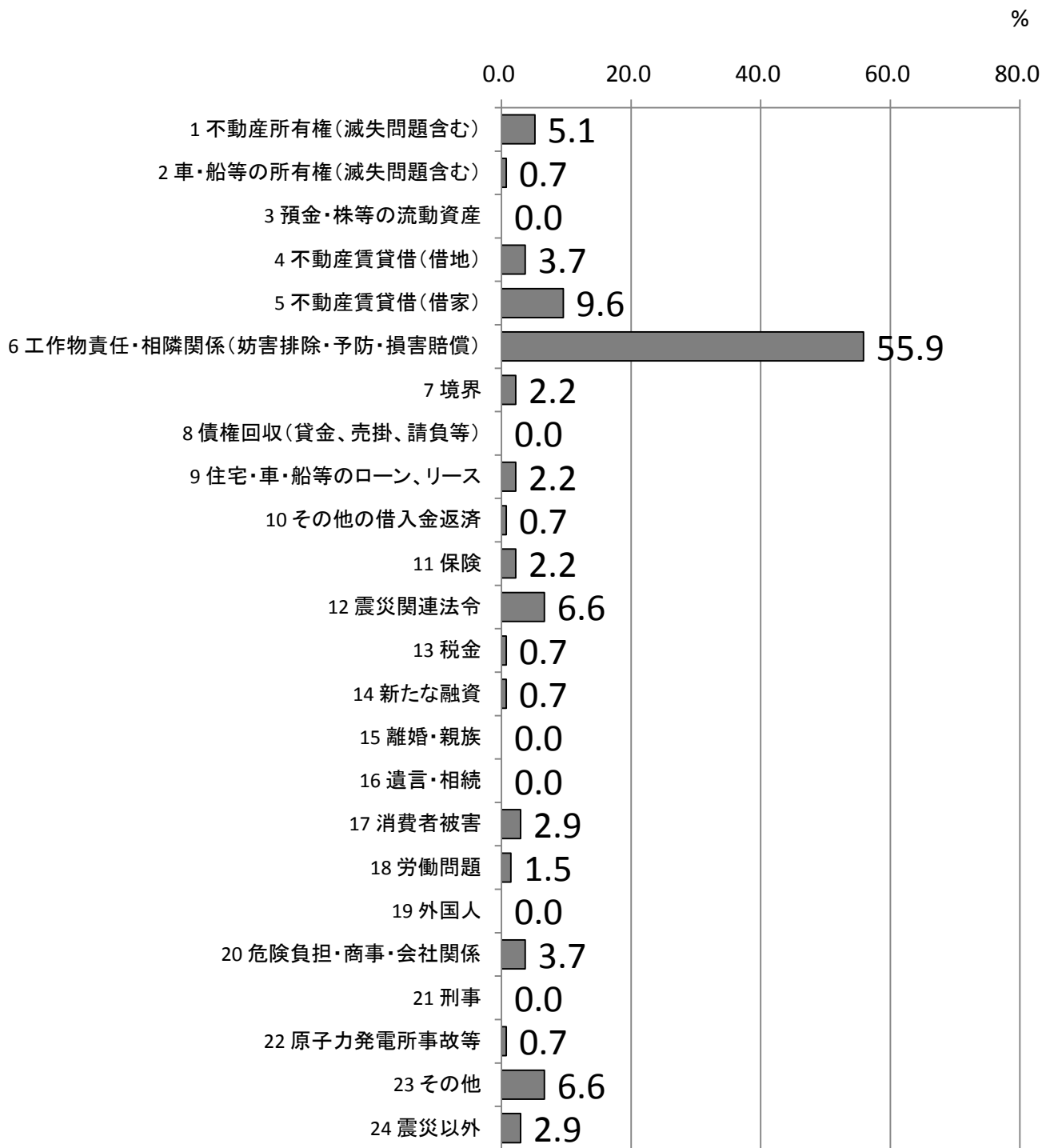


図表8-1
【茨城県】
水戸市の法律相談内容




注: 各相談内容の分母はそれぞれ297人である。

図表8-2
【茨城県】
日立市の法律相談内容




注: 各相談内容の分母はそれぞれ136人である。

図表8-3
【茨城県】
高萩市・北茨城市の法律相談内容



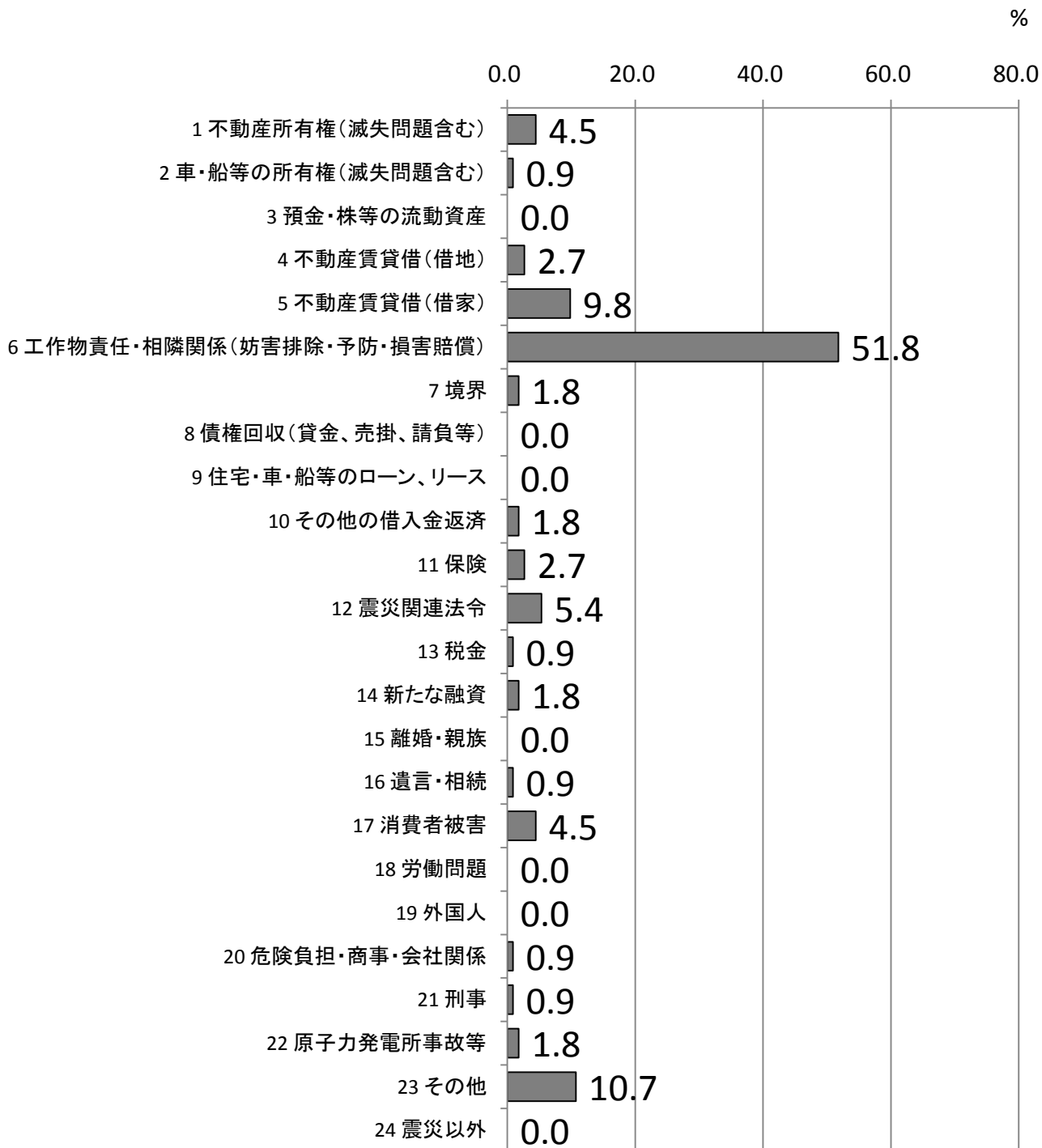
注:各相談内容の分母はそれぞれ75人である。

図表8-4
【茨城県】
笠間市の法律相談内容



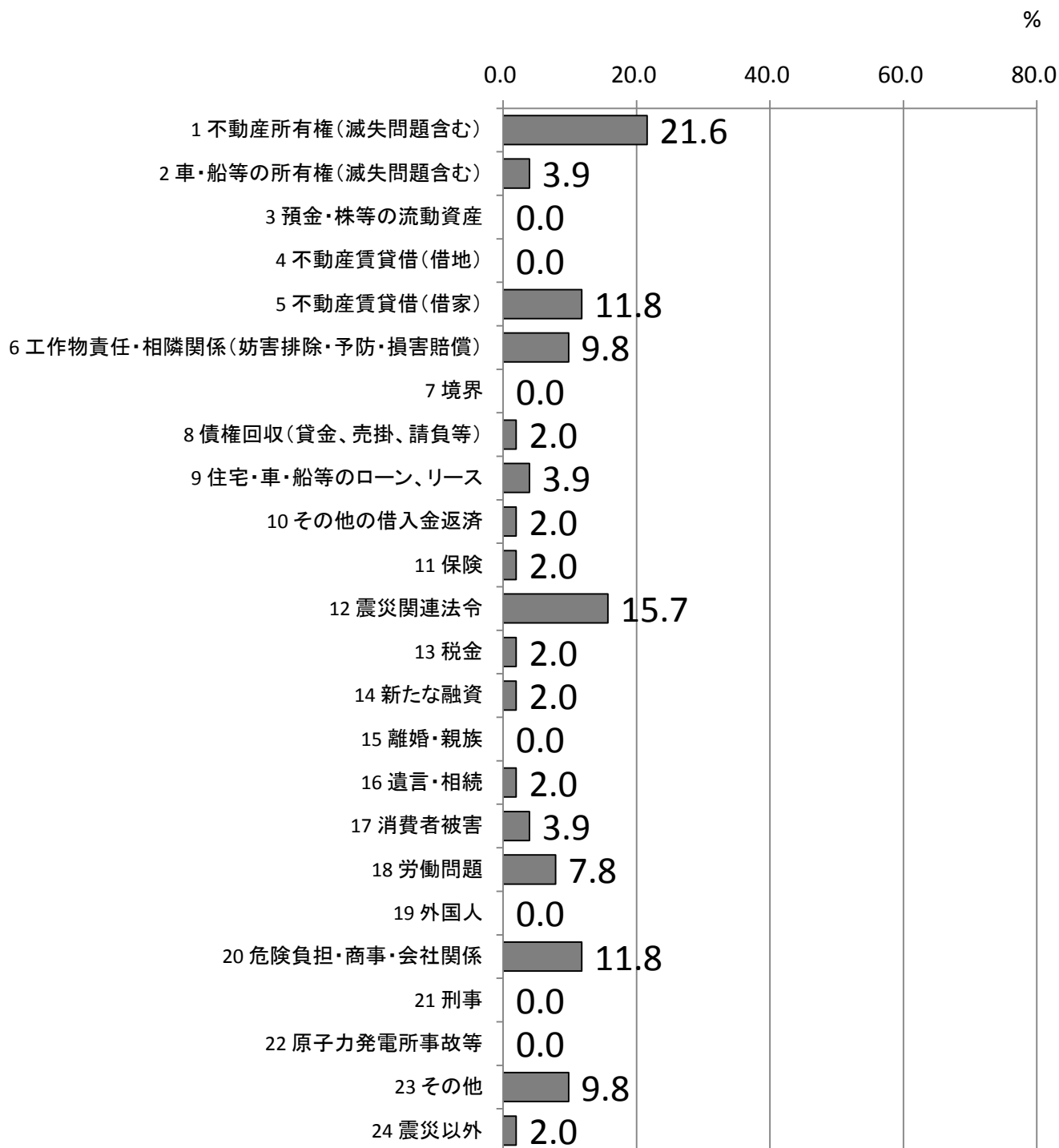
注: 各相談内容の分母はそれぞれ**44**人である。

図表8-5
【茨城県】
ひたちなか市の法律相談内容



注:各相談内容の分母はそれぞれ**112人**である。

図表8-6
【茨城県】
神栖市の法律相談内容



注: 各相談内容の分母はそれぞれ**51人**である。

図表9-1

【茨城県】

相談受付月別にみた法律相談内容(水戸市)

(%)

	2011年 3月相 談受付	4月相 談受付	5月相 談受付	6月相 談受付	7月相 談受付	8月相 談受付	9月相 談受付	10-12 月相談 受付
N	44	130	51	48	13	5	3	3
1 不動産所有権(滅失問題含む)	2.3	3.1	7.8	8.3	0.0	0.0	66.7	33.3
2 車・船等の所有権(滅失問題含む)	0.0	0.0	2.0	0.0	7.7	0.0	0.0	0.0
3 預金・株等の流動資産	0.0	0.0	2.0	0.0	0.0	0.0	0.0	0.0
4 不動産賃貸借(借地)	2.3	5.4	5.9	6.3	0.0	0.0	0.0	0.0
5 不動産賃貸借(借家)	11.4	14.6	13.7	20.8	15.4	0.0	0.0	0.0
6 工作物責任・相隣関係(妨害排除・予防・損害賠償)	63.6	56.2	47.1	41.7	61.5	20.0	0.0	0.0
7 境界	0.0	0.8	2.0	2.1	0.0	0.0	0.0	0.0
8 債権回収(貸金、売掛、請負等)	0.0	0.0	0.0	0.0	0.0	0.0	0.0	0.0
9 住宅・車・船等のローン、リース	0.0	0.8	0.0	0.0	0.0	0.0	0.0	0.0
10 その他の借入金返済	0.0	0.0	0.0	0.0	0.0	0.0	0.0	0.0
11 保険	4.5	2.3	3.9	2.1	0.0	0.0	0.0	0.0
12 震災関連法令	0.0	0.0	3.9	6.3	0.0	20.0	0.0	0.0
13 税金	0.0	0.0	5.9	0.0	0.0	0.0	0.0	33.3
14 新たな融資	0.0	0.0	0.0	2.1	0.0	0.0	0.0	0.0
15 離婚・親族	0.0	0.8	0.0	0.0	0.0	0.0	0.0	0.0
16 遺言・相続	0.0	0.8	3.9	2.1	0.0	40.0	0.0	0.0
17 消費者被害	4.5	4.6	3.9	2.1	0.0	0.0	0.0	0.0
18 労働問題	0.0	0.8	2.0	0.0	15.4	0.0	0.0	0.0
19 外国人	0.0	0.0	0.0	0.0	0.0	0.0	0.0	0.0
20 危険負担・商事・会社関係	0.0	3.8	0.0	0.0	0.0	0.0	0.0	0.0
21 刑事	0.0	0.0	0.0	0.0	0.0	0.0	0.0	0.0
22 原子力発電所事故等	0.0	0.0	3.9	0.0	0.0	20.0	33.3	33.3
23 その他	11.4	6.9	3.9	8.3	7.7	0.0	0.0	0.0
24 震災以外	0.0	3.1	2.0	0.0	0.0	20.0	0.0	0.0

図表9-2
【茨城県】
相談受付月別にみた法律相談内容(日立市)

(%)

	2011年 3月相 談受付	4月相 談受付	5月相 談受付	6月相 談受付	7月相 談受付	8月相 談受付	9月相 談受付	10-12 月相談 受付
N	19	69	18	24	3	0	3	0
1 不動産所有権(滅失問題含む)	5.3	4.3	16.7	0.0	0.0	0.0	0.0	0.0
2 車・船等の所有権(滅失問題含む)	0.0	0.0	0.0	4.2	0.0	0.0	0.0	0.0
3 預金・株等の流動資産	0.0	0.0	0.0	0.0	0.0	0.0	0.0	0.0
4 不動産賃貸借(借地)	0.0	4.3	5.6	4.2	0.0	0.0	0.0	0.0
5 不動産賃貸借(借家)	0.0	10.1	0.0	16.7	0.0	0.0	66.7	0.0
6 工作物責任・相隣関係(妨害排除・予防・損害賠償)	78.9	66.7	44.4	25.0	33.3	0.0	0.0	0.0
7 境界	0.0	2.9	5.6	0.0	0.0	0.0	0.0	0.0
8 債権回収(貸金、売掛、請負等)	0.0	0.0	0.0	0.0	0.0	0.0	0.0	0.0
9 住宅・車・船等のローン、リース	5.3	0.0	5.6	4.2	0.0	0.0	0.0	0.0
10 その他の借入金返済	0.0	0.0	5.6	0.0	0.0	0.0	0.0	0.0
11 保険	0.0	1.4	0.0	8.3	0.0	0.0	0.0	0.0
12 震災関連法令	5.3	5.8	0.0	16.7	0.0	0.0	0.0	0.0
13 税金	0.0	0.0	0.0	4.2	0.0	0.0	0.0	0.0
14 新たな融資	0.0	0.0	5.6	0.0	0.0	0.0	0.0	0.0
15 離婚・親族	0.0	0.0	0.0	0.0	0.0	0.0	0.0	0.0
16 遺言・相続	0.0	0.0	0.0	0.0	0.0	0.0	0.0	0.0
17 消費者被害	0.0	1.4	16.7	0.0	0.0	0.0	0.0	0.0
18 労働問題	5.3	1.4	0.0	0.0	0.0	0.0	0.0	0.0
19 外国人	0.0	0.0	0.0	0.0	0.0	0.0	0.0	0.0
20 危険負担・商事・会社関係	0.0	4.3	0.0	4.2	33.3	0.0	0.0	0.0
21 刑事	0.0	0.0	0.0	0.0	0.0	0.0	0.0	0.0
22 原子力発電所事故等	0.0	0.0	0.0	0.0	0.0	0.0	33.3	0.0
23 その他	0.0	4.3	5.6	12.5	33.3	0.0	33.3	0.0
24 震災以外	0.0	1.4	0.0	12.5	0.0	0.0	0.0	0.0

図表10-1
【茨城県】
年代別にみた法律相談内容(水戸市)

(%)

	20代以下		30代	40代	50代	60代	70代	80代以上
	N	5	26	44	47	80	36	8
1 不動産所有権(滅失問題含む)		0.0	15.4	0.0	6.4	5.0	5.6	0.0
2 車・船等の所有権(滅失問題含む)		0.0	3.8	0.0	0.0	0.0	2.8	0.0
3 預金・株等の流動資産		0.0	0.0	2.3	0.0	0.0	0.0	0.0
4 不動産賃貸借(借地)		0.0	0.0	9.1	2.1	1.3	13.9	0.0
5 不動産賃貸借(借家)		0.0	30.8	9.1	19.1	12.5	11.1	0.0
6 工作物責任・相隣関係(妨害排除・予防・損害賠償)		20.0	19.2	52.3	61.7	60.0	61.1	100.0
7 境界		0.0	0.0	4.5	2.1	0.0	0.0	0.0
8 債権回収(貸金、売掛、請負等)		0.0	0.0	0.0	0.0	0.0	0.0	0.0
9 住宅・車・船等のローン、リース		0.0	0.0	0.0	0.0	0.0	0.0	0.0
10 その他の借入金返済		0.0	0.0	0.0	0.0	0.0	0.0	0.0
11 保険		0.0	7.7	2.3	0.0	2.5	5.6	0.0
12 震災関連法令		20.0	0.0	2.3	0.0	2.5	2.8	0.0
13 税金		0.0	0.0	0.0	2.1	1.3	0.0	0.0
14 新たな融資		0.0	0.0	0.0	0.0	1.3	0.0	0.0
15 離婚・親族		0.0	0.0	0.0	0.0	1.3	0.0	0.0
16 遺言・相続		0.0	0.0	9.1	0.0	1.3	0.0	0.0
17 消費者被害		0.0	3.8	9.1	0.0	5.0	0.0	0.0
18 労働問題		0.0	0.0	0.0	2.1	1.3	0.0	0.0
19 外国人		0.0	0.0	0.0	0.0	0.0	0.0	0.0
20 危険負担・商事・会社関係		0.0	7.7	4.5	0.0	0.0	2.8	0.0
21 刑事		0.0	0.0	0.0	0.0	0.0	0.0	0.0
22 原子力発電所事故等		20.0	3.8	2.3	0.0	1.3	0.0	0.0
23 その他		40.0	7.7	4.5	6.4	3.8	5.6	0.0
24 震災以外		0.0	3.8	0.0	2.1	3.8	0.0	0.0

図表10-2
【茨城県】
年代別にみた法律相談内容(日立市)

	(%)							
	20代以下		30代	40代	50代	60代	70代	80代以上
	N	3	14	16	24	25	17	4
1 不動産所有権(滅失問題含む)		0.0	7.1	0.0	8.3	4.0	5.9	25.0
2 車・船等の所有権(滅失問題含む)		0.0	0.0	0.0	4.2	0.0	0.0	0.0
3 預金・株等の流動資産		0.0	0.0	0.0	0.0	0.0	0.0	0.0
4 不動産賃貸借(借地)		0.0	0.0	0.0	12.5	4.0	5.9	0.0
5 不動産賃貸借(借家)		0.0	21.4	18.8	12.5	0.0	5.9	0.0
6 工作物責任・相隣関係(妨害排除・予防・損害賠償)		100.0	42.9	43.8	50.0	68.0	58.8	75.0
7 境界		0.0	0.0	0.0	4.2	0.0	0.0	0.0
8 債権回収(貸金、売掛、請負等)		0.0	0.0	0.0	0.0	0.0	0.0	0.0
9 住宅・車・船等のローン、リース		0.0	0.0	0.0	0.0	0.0	0.0	0.0
10 その他の借入金返済		0.0	0.0	6.3	0.0	0.0	0.0	0.0
11 保険		0.0	0.0	0.0	0.0	4.0	0.0	0.0
12 震災関連法令		0.0	7.1	12.5	0.0	0.0	11.8	0.0
13 税金		0.0	0.0	0.0	4.2	0.0	0.0	0.0
14 新たな融資		0.0	7.1	0.0	0.0	0.0	0.0	0.0
15 離婚・親族		0.0	0.0	0.0	0.0	0.0	0.0	0.0
16 遺言・相続		0.0	0.0	0.0	0.0	0.0	0.0	0.0
17 消費者被害		0.0	0.0	0.0	0.0	0.0	5.9	25.0
18 労働問題		0.0	0.0	0.0	4.2	4.0	0.0	0.0
19 外国人		0.0	0.0	0.0	0.0	0.0	0.0	0.0
20 危険負担・商事・会社関係		0.0	7.1	0.0	4.2	4.0	5.9	0.0
21 刑事		0.0	0.0	0.0	0.0	0.0	0.0	0.0
22 原子力発電所事故等		0.0	0.0	0.0	0.0	0.0	0.0	0.0
23 その他		0.0	7.1	12.5	4.2	12.0	11.8	0.0
24 震災以外		0.0	0.0	6.3	4.2	4.0	0.0	0.0