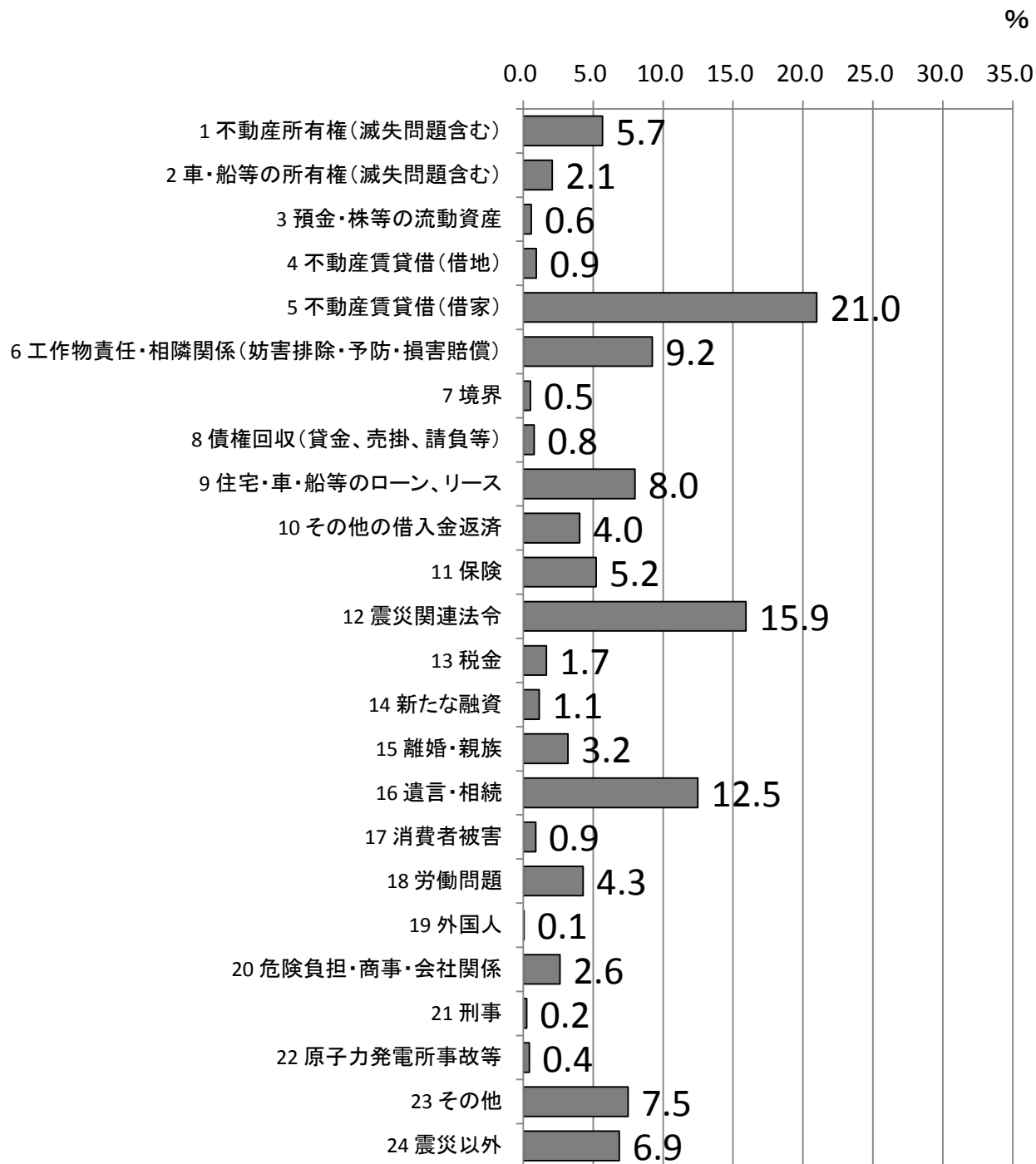


宮 城 県

(被災当時の住所が宮城県である被災者の法律相談内容)

図表1
【宮城県】
法律相談内容(宮城県全体)



注: 各相談内容の分母はそれぞれ**17229**人である。

図表2-1
【宮城県】
 市町村(住所)の構成比率

市町村	%	N
仙台市(区不明)	10.5	1811
仙台市青葉区	6.4	1114
仙台市宮城野区	10.1	1745
仙台市若林区	6.9	1203
仙台市太白区	5.6	962
仙台市泉区	5.7	986
石巻市	20.0	3469
塩竈市	2.3	390
気仙沼市	3.7	637
白石市	0.4	72
名取市	2.3	397
多賀城市	3.4	587
岩沼市	0.9	153
登米市	0.5	80
東松島市	2.8	484
大崎市	1.1	198
亶理郡(町不明)	0.2	26
亶理町	1.4	235
山元町	1.6	272
松島町	0.5	94
七ヶ浜町	1.1	191
利府町	0.9	164
富谷町	0.6	99
女川町	1.6	272
南三陸町	2.1	360
その他	2.0	351
無回答・不明	5.6	965
合計	100.0	17317

図表2-2-1
【宮城県】
主要市町村(住所)別にみた法律相談内容(1)

(%)

	仙台市全体	仙台市青葉区	仙台市宮城野区	仙台市若林区	仙台市太白区	仙台市泉区	石巻市	塩竈市	気仙沼市	白石市	名取市	多賀城市	岩沼市
	N 7787	1106	1735	1201	957	982	3445	389	636	72	396	586	152
1 不動産所有権(滅失問題含む)	5.5	5.6	5.2	5.8	4.6	6.2	4.7	5.1	5.2	4.2	6.1	6.5	5.3
2 車・船等の所有権(滅失問題含む)	1.4	1.0	1.2	0.5	1.4	1.1	1.9	3.3	3.0	2.8	2.5	3.9	6.6
3 預金・株等の流動資産	0.3	0.0	0.1	0.5	0.0	0.4	0.6	0.3	0.9	0.0	0.8	0.5	0.7
4 不動産賃貸借(借地)	1.0	1.7	1.0	1.2	0.7	0.4	0.5	0.5	3.1	1.4	0.8	1.5	1.3
5 不動産賃貸借(借家)	27.4	33.5	30.7	23.7	21.2	22.0	18.1	21.3	11.0	8.3	14.4	30.0	13.8
6 工作物責任・相隣関係(妨害排除・予防・損害賠償)	13.1	15.6	9.7	9.8	14.3	15.6	2.9	17.7	3.1	12.5	7.8	9.4	9.9
7 境界	0.6	0.8	0.7	0.5	0.8	0.7	0.1	1.0	0.2	0.0	0.5	1.2	0.7
8 債権回収(貸金、売掛、請負等)	0.7	0.6	0.5	0.8	0.7	0.6	0.9	0.0	1.3	2.8	0.5	0.5	0.7
9 住宅・車・船等のローン、リース	4.6	3.1	5.2	6.2	4.3	4.0	10.1	5.4	16.4	2.8	12.9	6.1	7.9
10 その他の借入金返済	2.2	2.3	1.8	1.5	2.1	1.8	6.3	4.9	9.4	1.4	3.0	3.1	4.6
11 保険	3.8	2.5	3.7	4.4	3.6	5.3	5.7	6.4	4.6	1.4	7.3	7.2	7.2
12 震災関連法令	12.3	10.0	14.4	16.0	10.7	10.2	18.5	15.2	17.9	29.2	21.5	16.2	17.1
13 税金	1.3	1.1	1.4	2.1	0.9	1.0	1.9	1.0	0.8	1.4	1.8	0.7	2.0
14 新たな融資	0.8	1.1	0.9	1.2	1.4	0.4	1.5	0.8	1.6	0.0	1.0	1.5	0.7
15 離婚・親族	2.7	2.2	3.0	3.2	2.6	3.7	5.2	1.0	3.1	4.2	4.5	2.6	3.3
16 遺言・相続	9.4	7.6	10.9	10.3	9.3	10.0	19.6	9.5	13.5	11.1	13.1	9.6	13.2
17 消費者被害	1.0	0.6	0.5	0.7	3.0	1.0	0.6	1.3	0.2	2.8	0.8	1.2	1.3
18 労働問題	3.4	2.5	3.2	2.4	2.7	2.3	4.5	4.1	5.7	4.2	4.5	4.9	7.9
19 外国人	0.1	0.1	0.0	0.1	0.2	0.0	0.1	0.0	0.2	0.0	0.0	0.0	0.0
20 危険負担・商事・会社関係	2.1	2.8	1.8	1.2	2.4	1.9	2.9	6.7	2.7	0.0	3.0	2.9	3.3
21 刑事	0.2	0.3	0.3	0.0	0.1	0.4	0.4	0.0	0.2	0.0	0.5	0.0	0.7
22 原子力発電所事故等	0.6	0.5	0.6	0.1	0.5	0.5	0.1	0.0	0.0	4.2	0.5	0.3	0.7
23 その他	7.3	8.6	6.3	6.3	10.6	5.9	6.1	8.2	9.6	9.7	8.1	6.3	5.3
24 震災以外	9.2	6.2	9.2	12.7	12.6	16.1	5.5	2.8	3.5	4.2	3.5	2.0	4.6

注: 数値は、各市町村ごとの相談者の割合を指す。

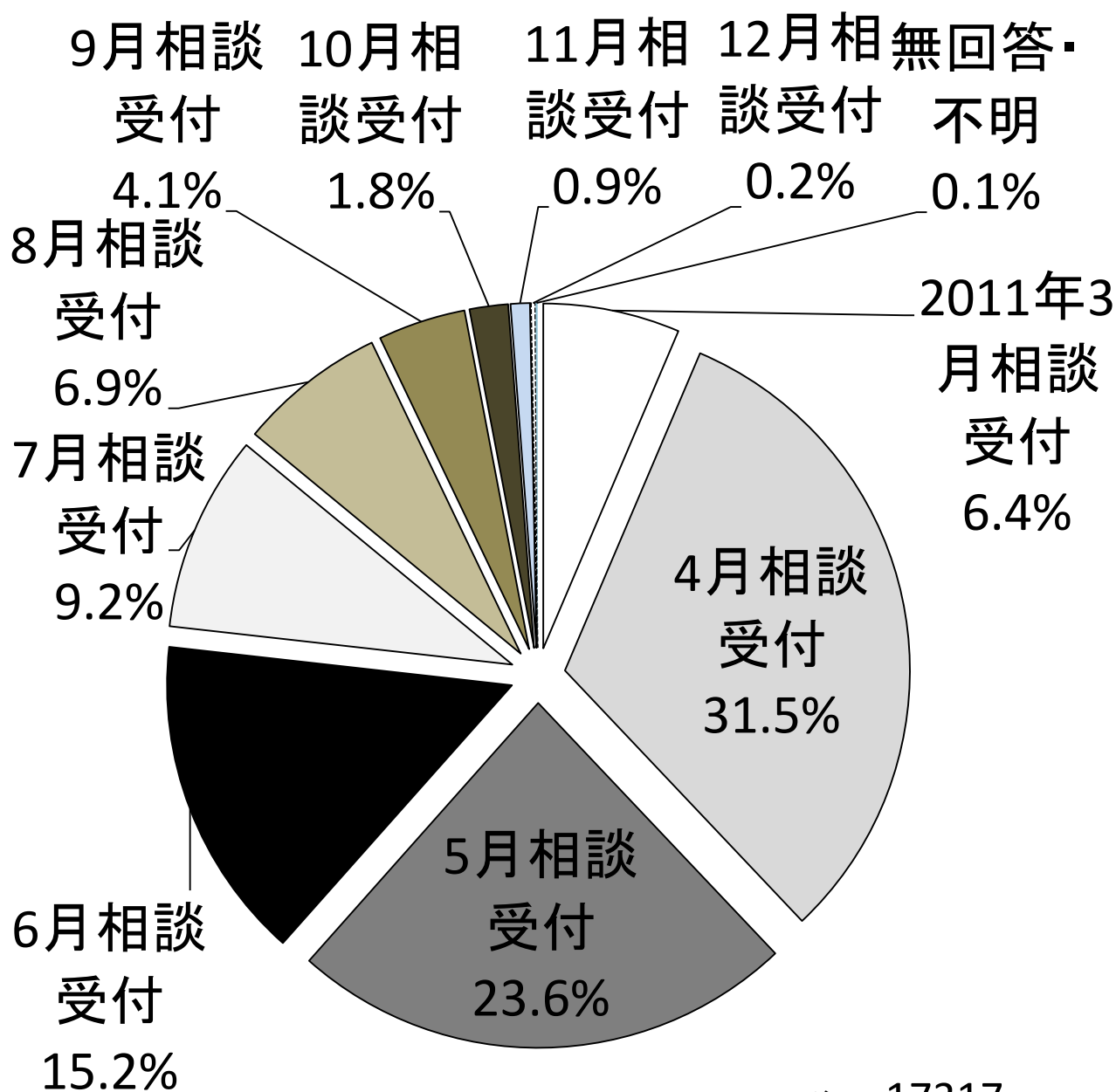
図表2-2-2
【宮城県】
主要市町村(住所)別にみた法律相談内容(2)

(%)

	登米市	東松島市	大崎市	亶理郡全体	亶理町	山元町	松島町	七ヶ浜町	利府町	富谷町	女川町	南三陸町
N	80	483	196	529	232	271	94	191	164	98	272	357
1 不動産所有権(滅失問題含む)	0.0	7.0	4.6	6.8	4.7	9.2	5.3	9.4	9.8	8.2	10.3	7.3
2 車・船等の所有権(滅失問題含む)	0.0	3.5	2.0	3.4	4.3	3.0	2.1	4.7	3.7	1.0	1.8	2.2
3 預金・株等の流動資産	0.0	0.4	0.5	1.7	0.4	2.6	0.0	1.0	0.6	2.0	2.6	1.4
4 不動産賃貸借(借地)	0.0	0.6	0.5	0.8	0.9	0.4	0.0	0.5	1.8	2.0	0.7	1.1
5 不動産賃貸借(借家)	17.5	15.1	26.5	3.6	3.0	4.4	13.8	7.3	12.8	15.3	4.4	4.8
6 工作物責任・相隣関係(妨害排除・予防・損害賠償)	7.5	3.7	13.8	4.7	5.2	4.4	11.7	10.5	17.7	12.2	2.9	1.1
7 境界	0.0	0.8	2.0	0.4	0.9	0.0	1.1	0.0	0.6	0.0	0.0	0.6
8 債権回収(貸金、売掛、請負等)	0.0	1.4	1.0	0.4	0.9	0.0	0.0	2.1	0.0	3.1	0.4	2.0
9 住宅・車・船等のローン、リース	10.0	13.0	4.6	19.3	17.2	22.5	5.3	19.4	8.5	5.1	8.5	16.0
10 その他の借入金返済	8.8	4.3	3.6	3.4	2.6	2.6	3.2	2.1	1.8	2.0	8.8	12.6
11 保険	6.3	7.2	4.1	7.9	6.9	9.2	3.2	9.4	5.5	6.1	7.7	8.1
12 震災関連法令	20.0	23.8	11.7	22.1	16.8	25.5	17.0	25.1	20.1	5.1	22.4	22.7
13 税金	0.0	2.7	1.5	3.0	2.6	3.7	2.1	1.0	3.0	3.1	3.3	2.5
14 新たな融資	2.5	2.3	1.5	1.1	1.7	0.7	0.0	2.6	1.2	2.0	2.2	0.8
15 離婚・親族	0.0	3.7	0.5	2.5	2.2	3.0	0.0	1.6	0.6	4.1	2.9	3.9
16 遺言・相続	8.8	14.1	4.6	14.9	16.8	13.3	18.1	8.4	8.5	15.3	25.0	14.6
17 消費者被害	0.0	0.2	2.6	1.1	1.3	1.1	2.1	0.5	1.2	2.0	0.0	0.8
18 労働問題	11.3	6.0	5.6	4.7	5.2	4.1	10.6	3.7	4.3	3.1	4.8	5.3
19 外国人	0.0	0.2	0.0	0.0	0.0	0.0	0.0	0.0	0.0	0.0	0.0	0.0
20 危険負担・商事・会社関係	6.3	3.5	1.5	2.3	2.6	2.2	1.1	3.1	4.3	4.1	4.8	3.1
21 刑事	1.3	0.2	0.0	0.2	0.0	0.4	0.0	0.0	0.0	0.0	0.4	0.0
22 原子力発電所事故等	0.0	0.4	0.0	0.8	0.9	0.0	0.0	0.0	0.6	0.0	0.0	0.0
23 その他	5.0	6.4	16.3	10.6	12.1	9.6	5.3	4.2	9.1	11.2	7.4	7.8
24 震災以外	1.3	3.5	3.1	3.8	3.9	3.7	10.6	5.2	1.8	6.1	4.8	7.6

注: 数値は、各市町村ごとの相談者の割合を指す。

図表3-1
【宮城県】
相談受付月の構成比率



注：N=17317。

図表3-2

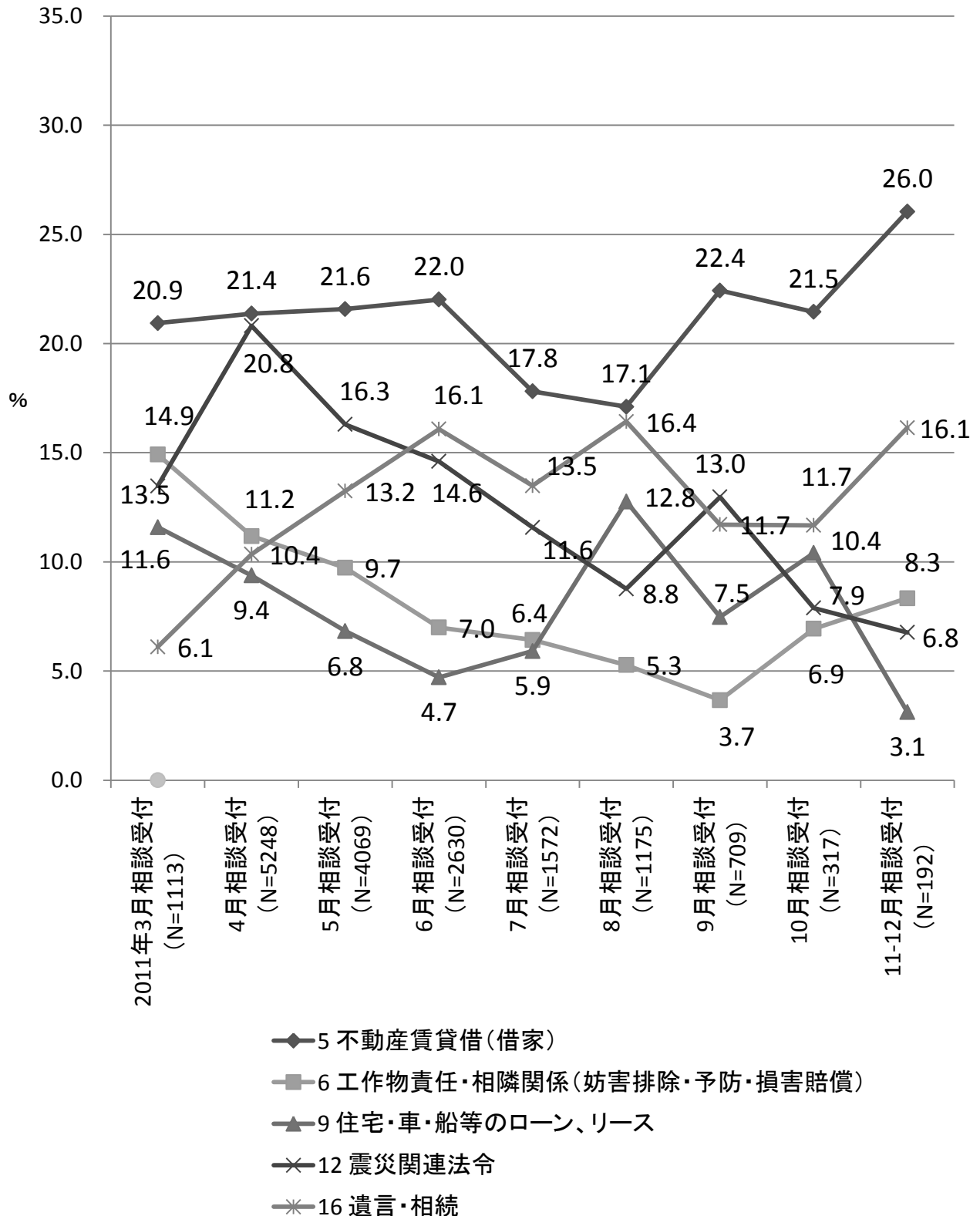
【宮城県】

相談受付月別にみた法律相談内容

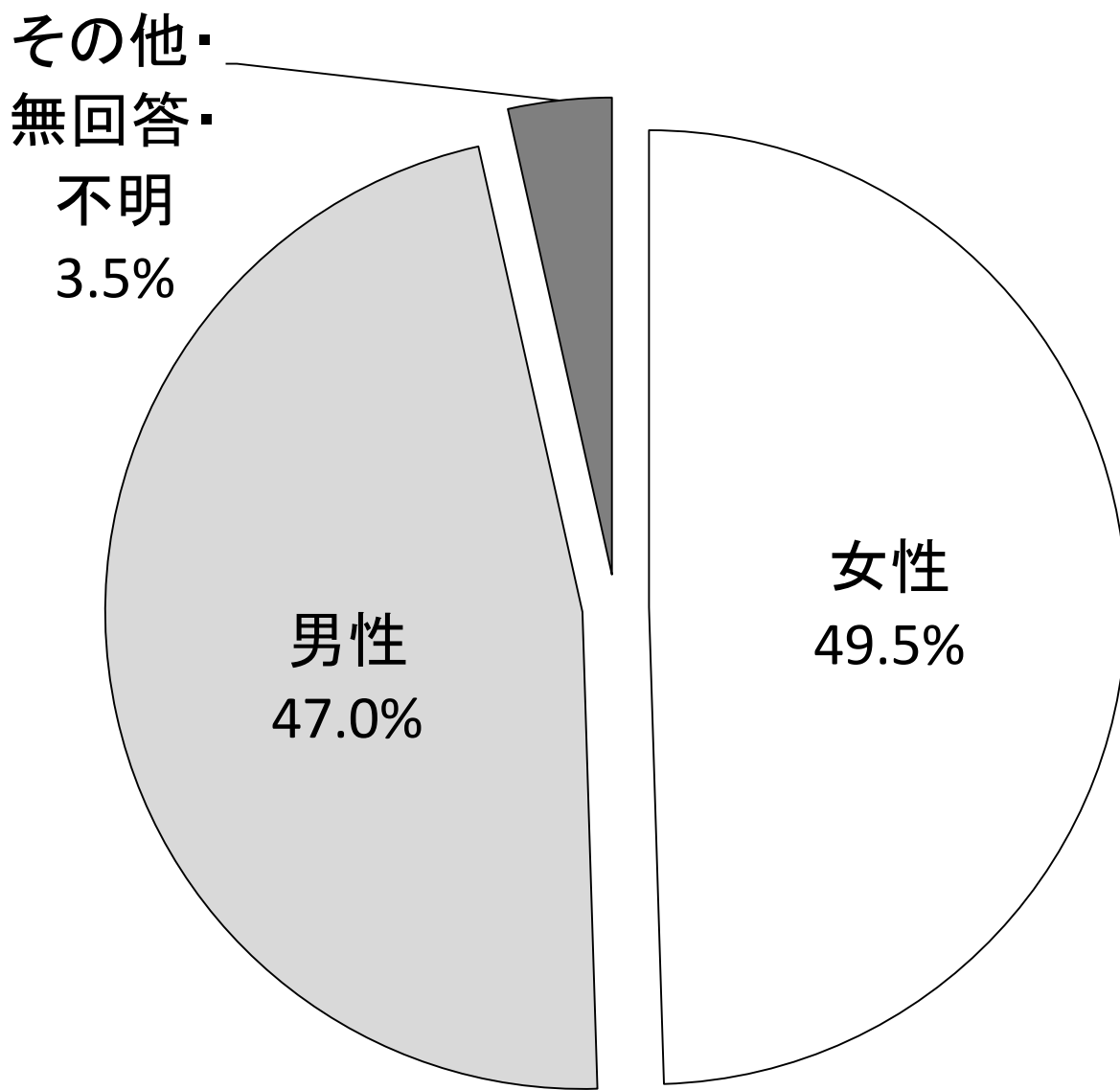
	(%)								
	2011年 3月相 談受付	4月相 談受付	5月相 談受付	6月相 談受付	7月相 談受付	8月相 談受付	9月相 談受付	10月相 談受付	11-12 月相 談受付
	N 1113	5428	4069	2630	1572	1175	709	317	192
1 不動産所有権(滅失問題含む)	5.8	7.4	5.2	4.9	3.8	4.5	5.2	5.4	2.1
2 車・船等の所有権(滅失問題含む)	4.9	3.2	1.7	1.2	1.2	0.9	0.3	0.3	0.0
3 預金・株等の流動資産	2.4	0.9	0.3	0.2	0.1	0.1	0.0	0.0	0.0
4 不動産賃貸借(借地)	0.1	1.1	1.0	1.1	0.6	1.0	0.6	0.3	1.6
5 不動産賃貸借(借家)	20.9	21.4	21.6	22.0	17.8	17.1	22.4	21.5	26.0
6 工作物責任・相隣関係(妨害排除・予防・損害賠償)	14.9	11.2	9.7	7.0	6.4	5.3	3.7	6.9	8.3
7 境界	0.2	0.6	0.7	0.5	0.6	0.4	0.0	0.0	0.5
8 債権回収(貸金、売掛、請負等)	0.4	0.7	1.0	0.6	0.8	1.1	0.7	0.9	1.6
9 住宅・車・船等のローン、リース	11.6	9.4	6.8	4.7	5.9	12.8	7.5	10.4	3.1
10 その他の借入金返済	7.6	4.6	3.0	3.5	3.3	4.9	3.4	2.8	0.5
11 保険	7.7	6.3	4.6	5.4	3.8	3.9	3.4	1.3	3.1
12 震災関連法令	13.5	20.8	16.3	14.6	11.6	8.8	13.0	7.9	6.8
13 税金	1.4	1.4	1.7	1.8	2.3	1.7	1.6	1.6	0.5
14 新たな融資	1.3	1.6	1.2	0.9	0.4	0.4	1.0	1.3	0.5
15 離婚・親族	1.5	1.9	3.8	4.2	3.8	5.0	4.8	2.5	2.6
16 遺言・相続	6.1	10.4	13.2	16.1	13.5	16.4	11.7	11.7	16.1
17 消費者被害	0.2	0.5	1.3	1.3	1.2	0.5	1.8	0.3	1.0
18 労働問題	8.0	5.8	4.4	2.7	2.7	2.1	1.0	3.2	0.0
19 外国人	0.1	0.1	0.1	0.0	0.0	0.0	0.0	0.0	0.0
20 危険負担・商事・会社関係	5.0	3.1	2.7	2.0	1.4	2.5	1.6	1.9	0.5
21 刑事	0.1	0.1	0.4	0.2	0.3	0.2	0.6	0.3	0.5
22 原子力発電所事故等	0.3	0.3	0.3	0.5	0.8	0.9	0.7	0.9	1.0
23 その他	6.6	6.5	5.9	9.8	8.2	9.4	10.3	10.7	12.0
24 震災以外	1.7	2.3	5.6	8.7	18.4	9.2	12.7	15.8	23.4

注: 数値は、各月ごとの相談者の割合を指す。

図表3-3
【宮城県】
 相談受付月別にみた主な法律相談内容

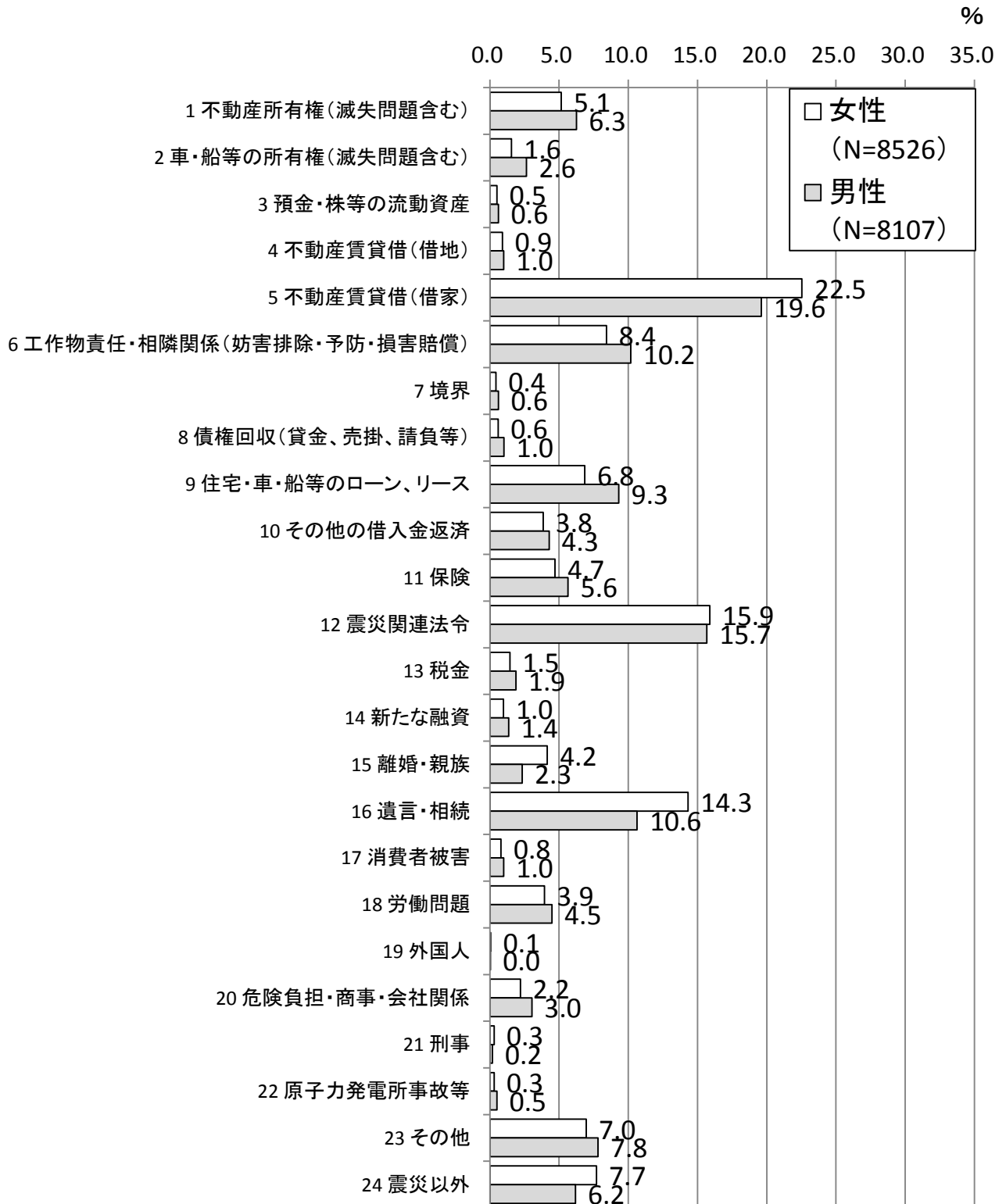


図表4-1
【宮城県】
相談者の男女比率

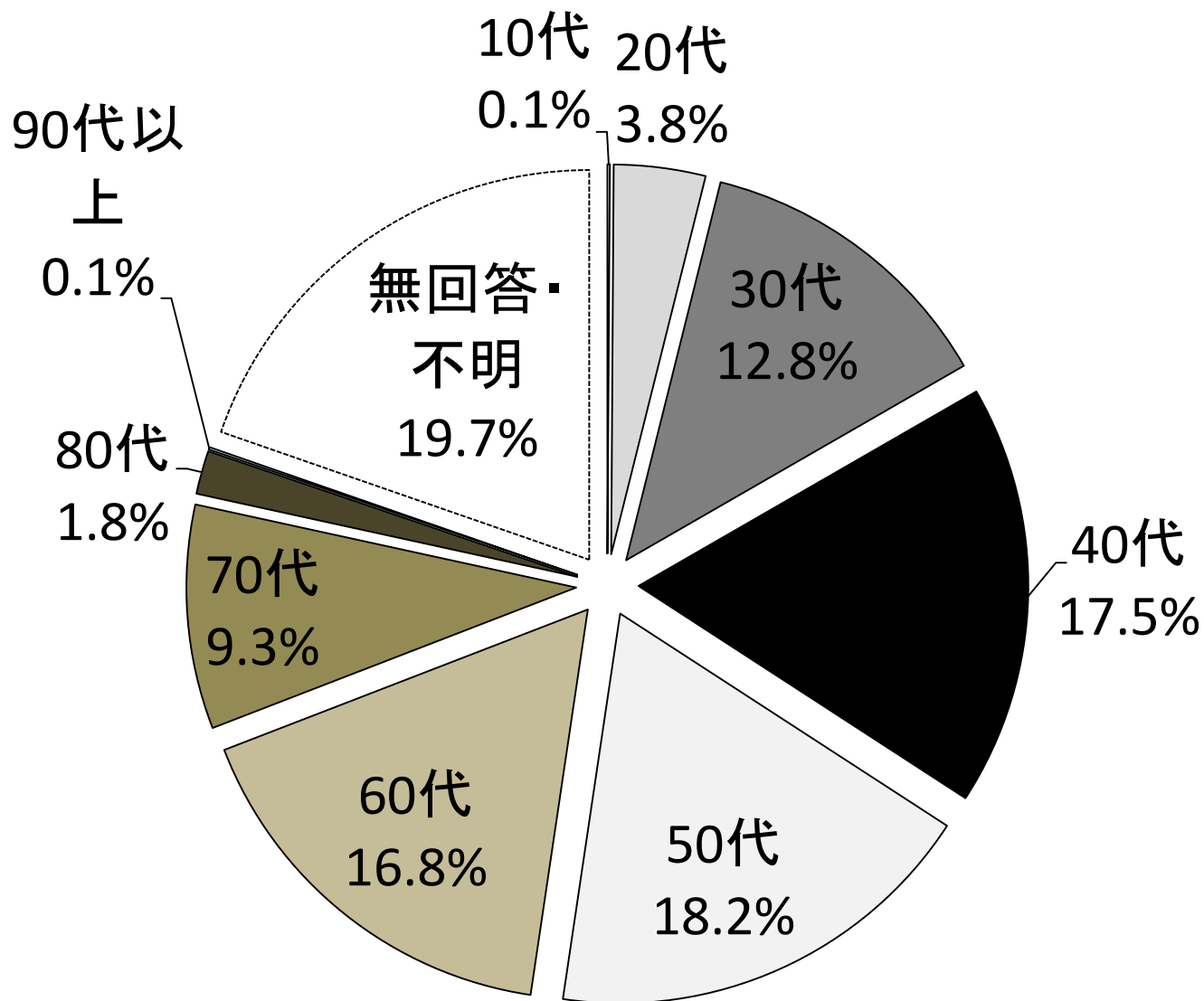


注：N=17317。

図表4-2
【宮城県】
男女別にみた法律相談内容



図表5-1
【宮城県】
相談者の年齢構成比率



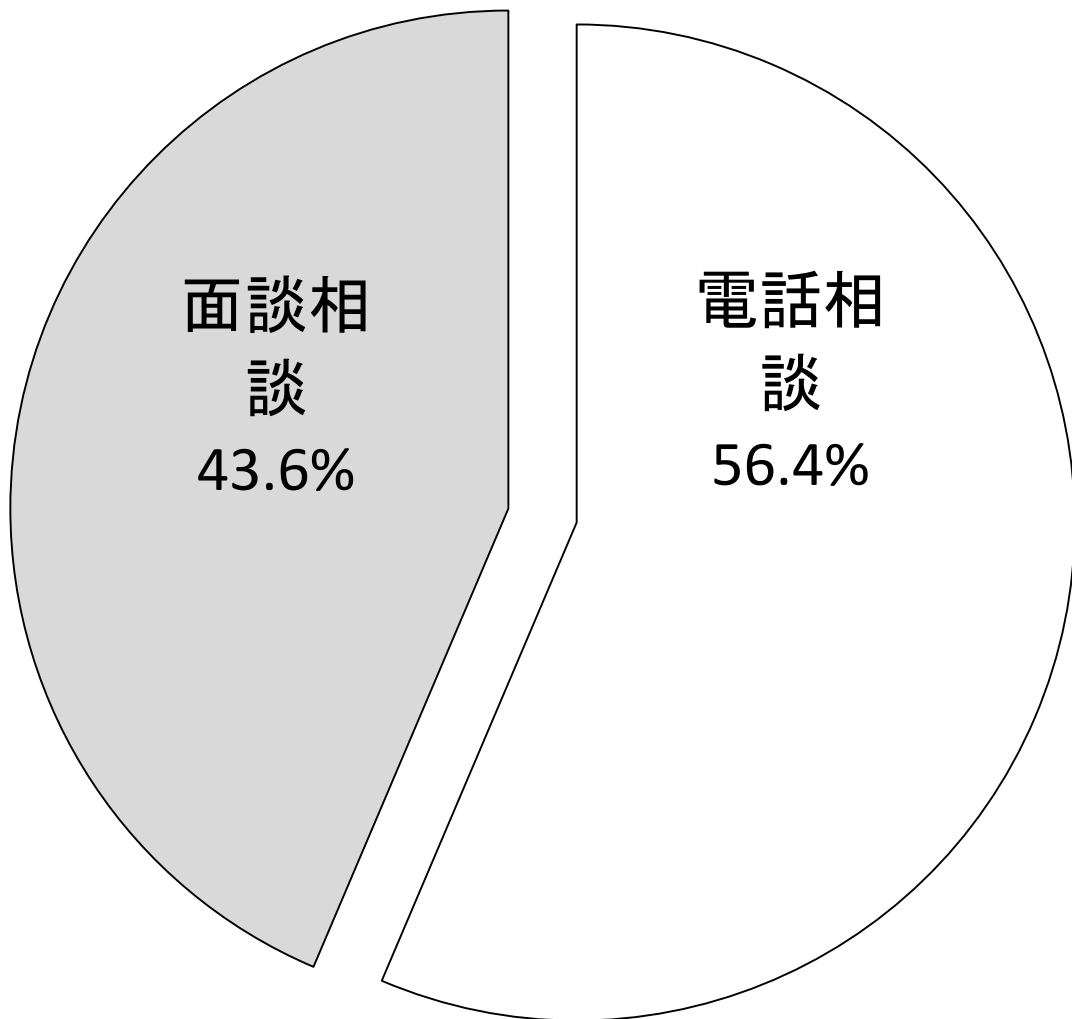
注：N=17317。

図表5-2
【宮城県】
年代別にみた法律相談内容

	(%)							
	20代以下		30代	40代	50代	60代	70代	80代以上
	N	669	2213	3019	3137	2888	1591	331
1 不動産所有権(滅失問題含む)		2.4	3.4	4.8	5.3	7.5	8.0	10.9
2 車・船等の所有権(滅失問題含む)		3.4	2.6	1.7	1.7	1.6	1.6	0.0
3 預金・株等の流動資産		0.3	0.3	0.3	0.7	0.5	0.9	0.9
4 不動産賃貸借(借地)		0.6	0.5	0.7	1.2	1.3	1.1	1.5
5 不動産賃貸借(借家)		31.4	23.9	20.2	20.1	20.2	18.4	17.5
6 工作物責任・相隣関係(妨害排除・予防・損害賠償)		2.7	6.4	6.9	8.1	10.0	15.6	15.4
7 境界		0.1	0.4	0.2	0.5	0.7	0.9	1.8
8 債権回収(貸金、売掛、請負等)		0.1	0.5	0.8	0.6	1.2	0.8	2.4
9 住宅・車・船等のローン、リース		6.7	8.8	10.1	9.2	7.1	3.8	3.6
10 その他の借入金返済		3.7	4.9	5.0	4.5	3.6	2.4	0.6
11 保険		2.8	4.9	5.2	5.0	6.1	5.0	6.9
12 震災関連法令		12.1	14.1	15.6	15.8	16.7	16.7	13.0
13 税金		0.6	1.6	1.7	2.0	1.4	2.0	1.8
14 新たな融資		1.3	1.2	1.4	1.0	0.7	1.1	0.3
15 離婚・親族		6.4	4.9	3.9	2.7	2.5	2.4	2.7
16 遺言・相続		11.1	10.8	14.8	15.7	12.6	10.1	9.7
17 消費者被害		0.9	0.5	1.3	0.8	0.8	0.9	1.2
18 労働問題		9.9	6.0	5.1	4.8	2.2	1.1	0.0
19 外国人		0.1	0.0	0.1	0.0	0.1	0.0	0.0
20 危険負担・商事・会社関係		2.1	2.8	3.0	2.9	2.6	1.3	0.3
21 刑事		0.6	0.2	0.2	0.2	0.2	0.3	0.0
22 原子力発電所事故等		0.4	0.5	0.5	0.3	0.3	0.3	0.0
23 その他		4.8	8.2	7.7	7.1	7.3	7.5	5.7
24 震災以外		8.4	6.8	5.8	6.9	7.6	11.9	14.2

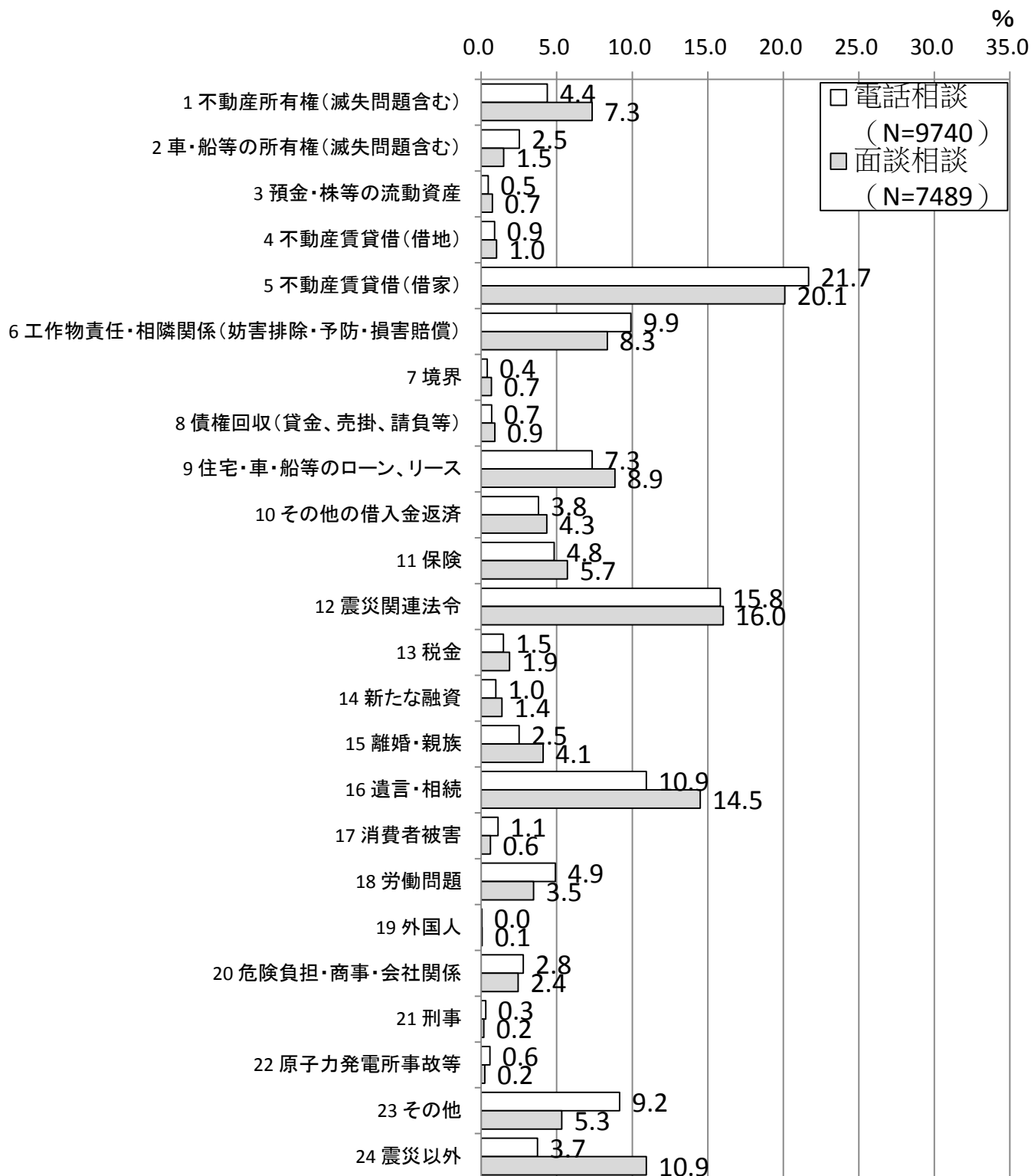
注: 数値は、各年代ごとの相談者の割合を指す。

図表6-1
【宮城県】
相談形態の構成比率

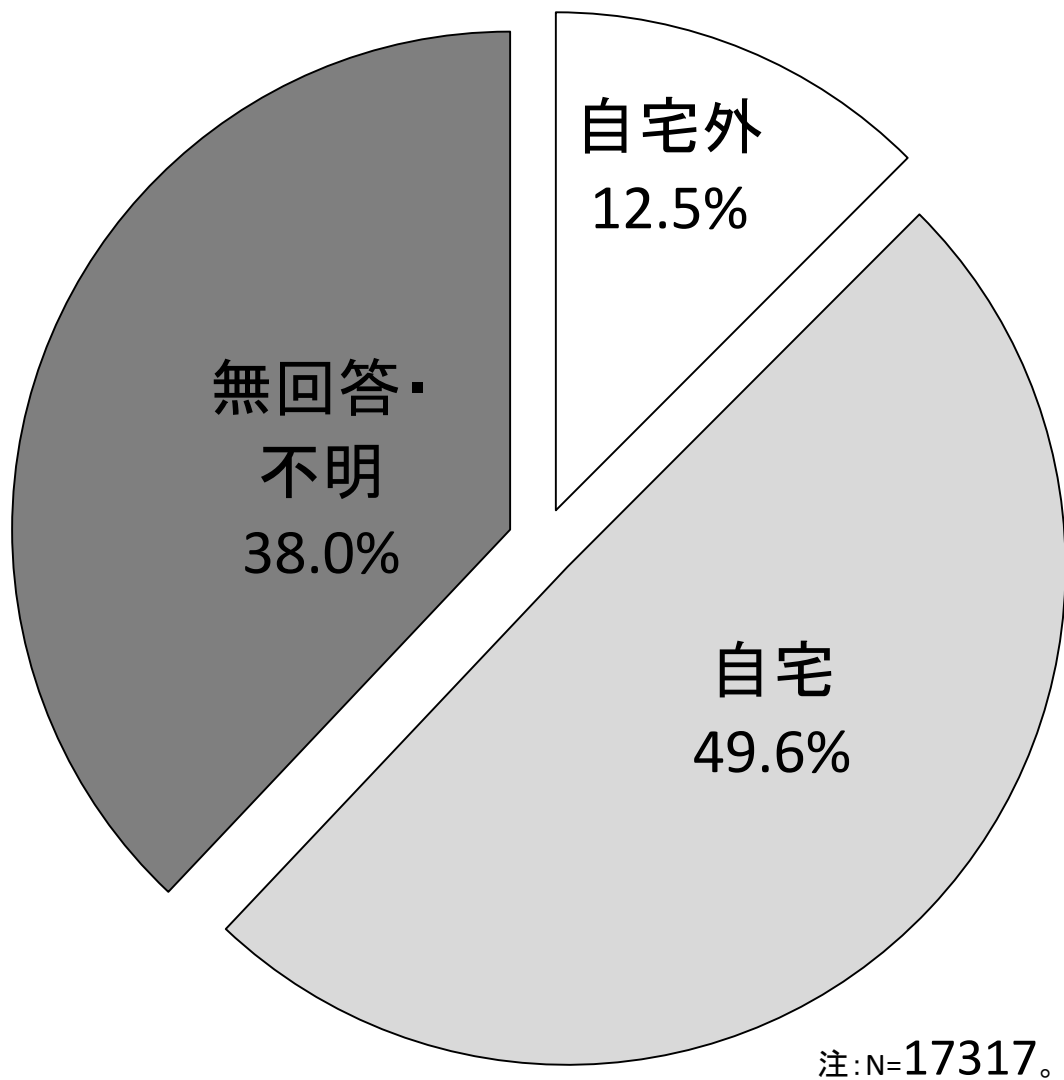


注：N=17317。


図表6-2
【宮城県】
相談形態別にみた法律相談内容



図表7-1
【宮城県】
相談者の居所（自宅／自宅以外）の分布



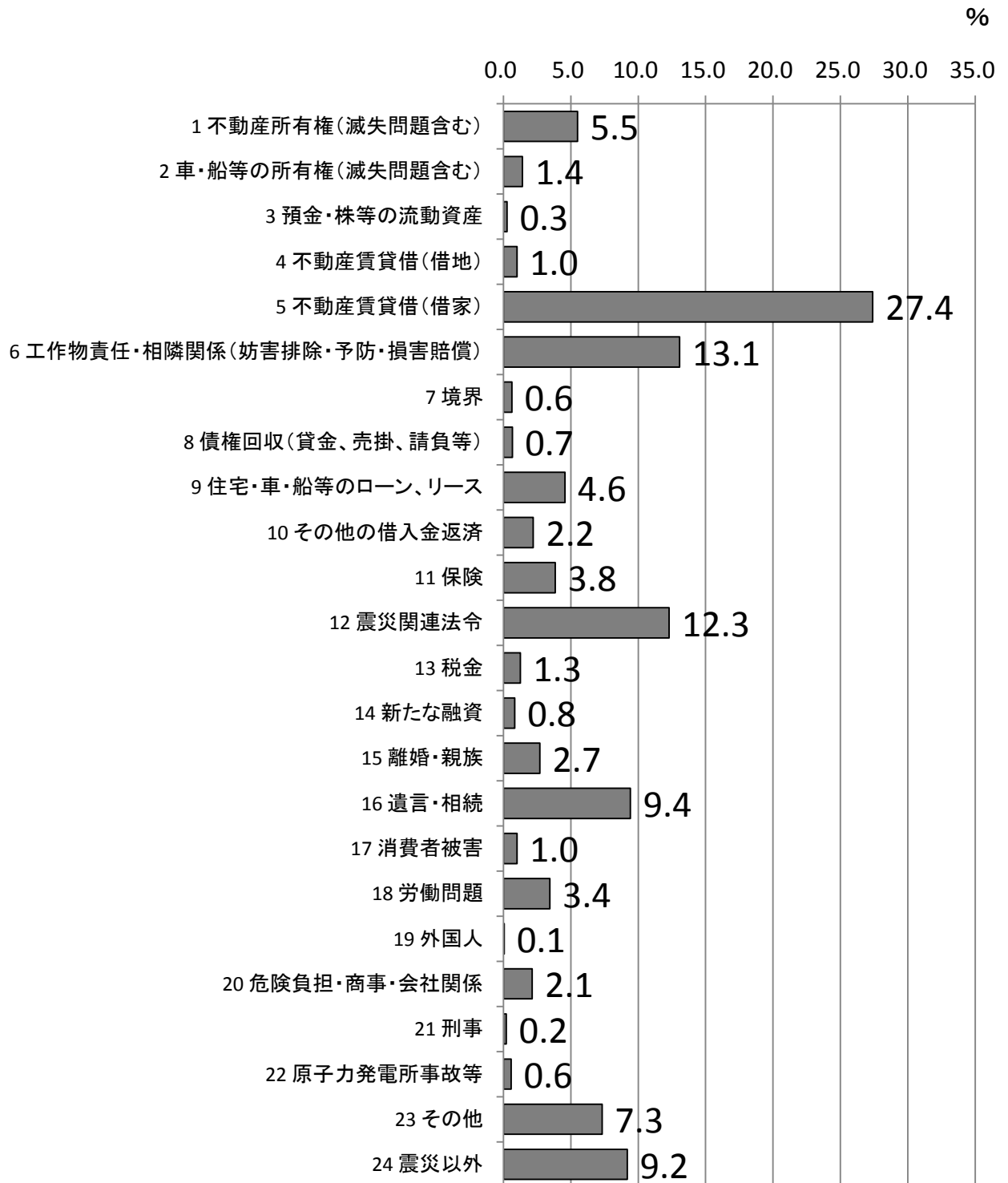
図表7-2
【宮城県】
 居所別(自宅／自宅外)にみた法律相談内容



図表8-1

【宮城県】

仙台市全体の法律相談内容

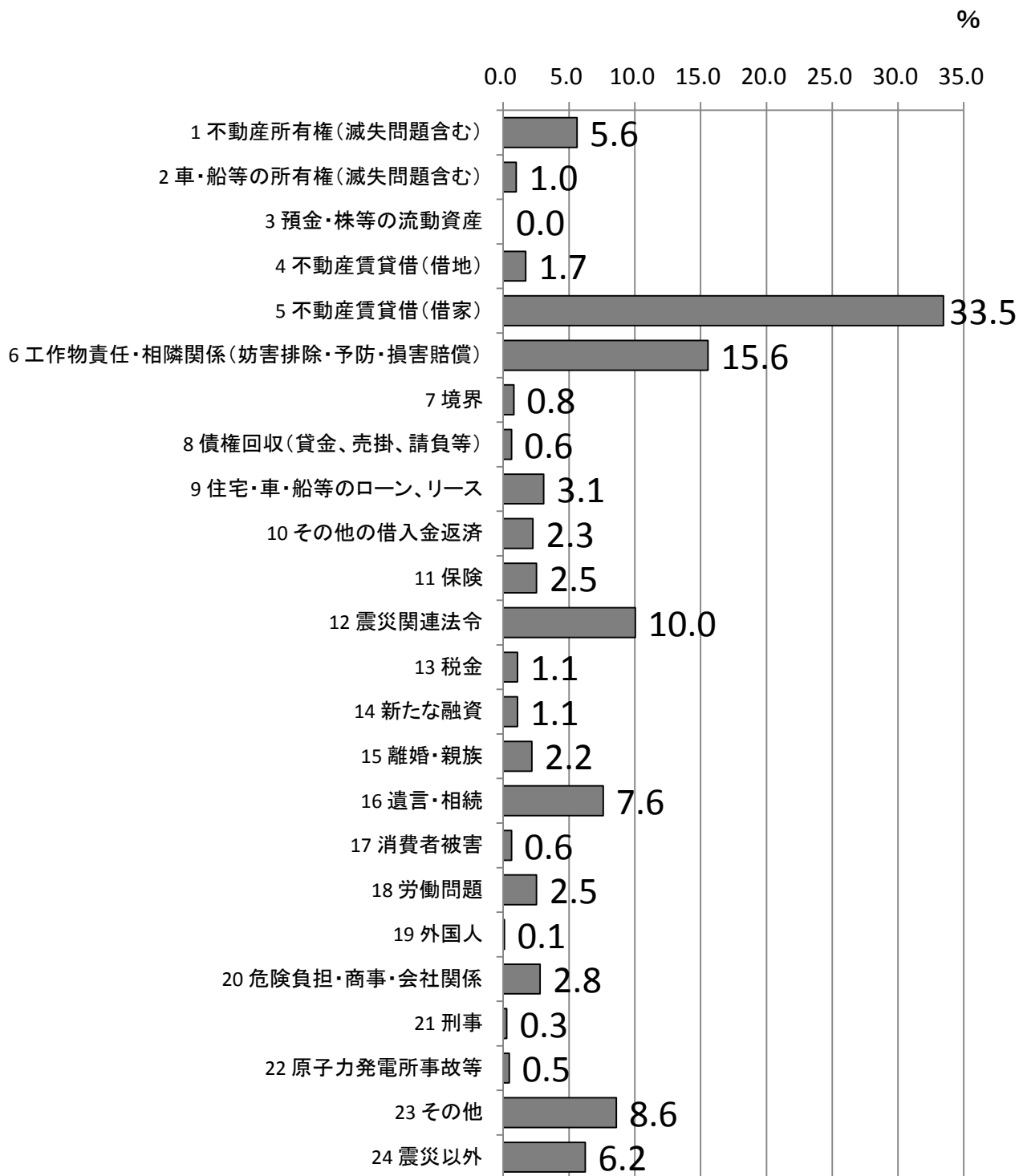


注: 各相談内容の分母はそれぞれ7787人である。

図表8-2

【宮城県】

仙台市青葉区の法律相談内容

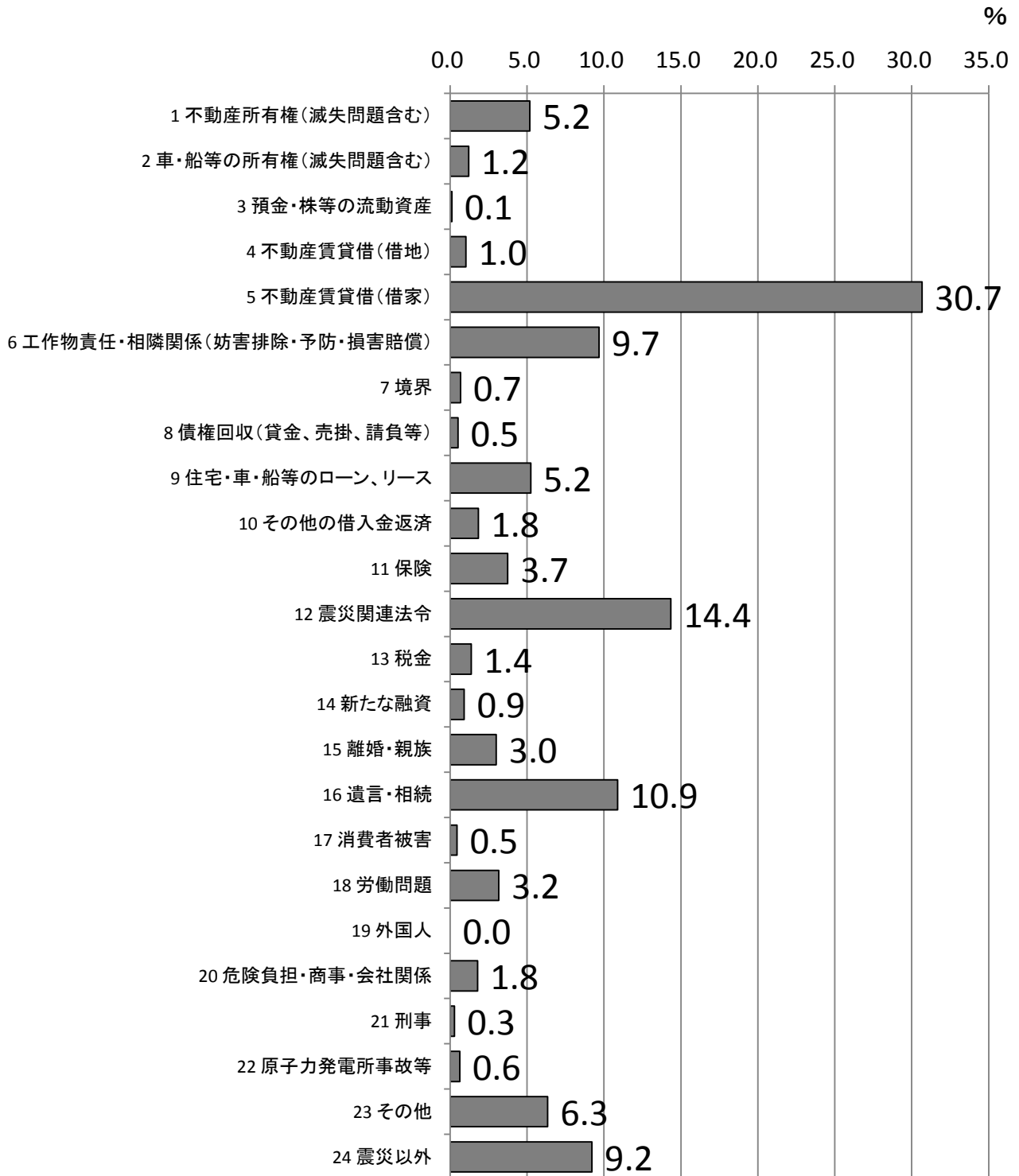


注:各相談内容の分母はそれぞれ1106人である。

図表8-3

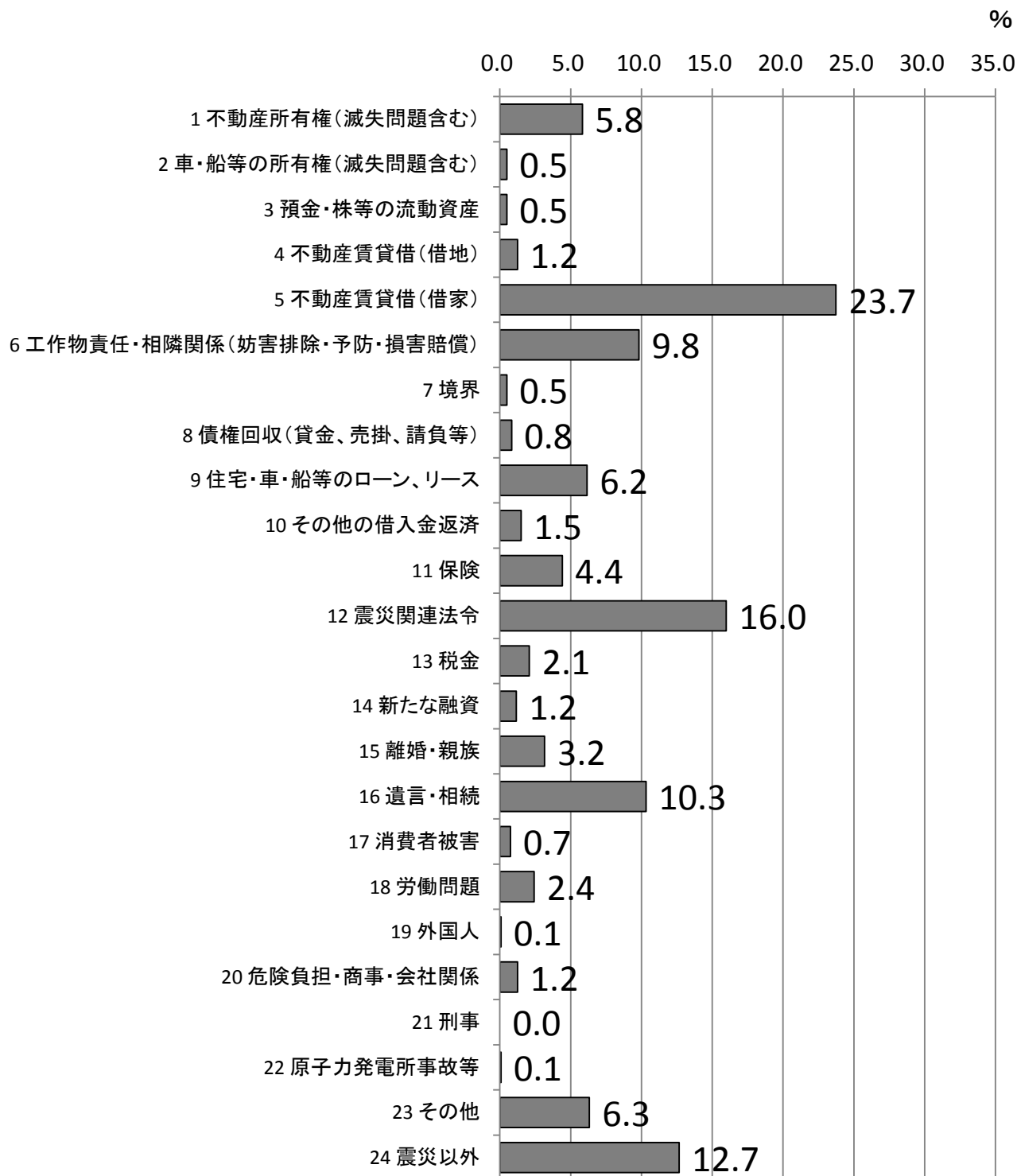
【宮城県】

仙台市宮城野区の法律相談内容



注:各相談内容の分母はそれぞれ1735人である。

図表8-4
【宮城県】
仙台市若林区の法律相談内容

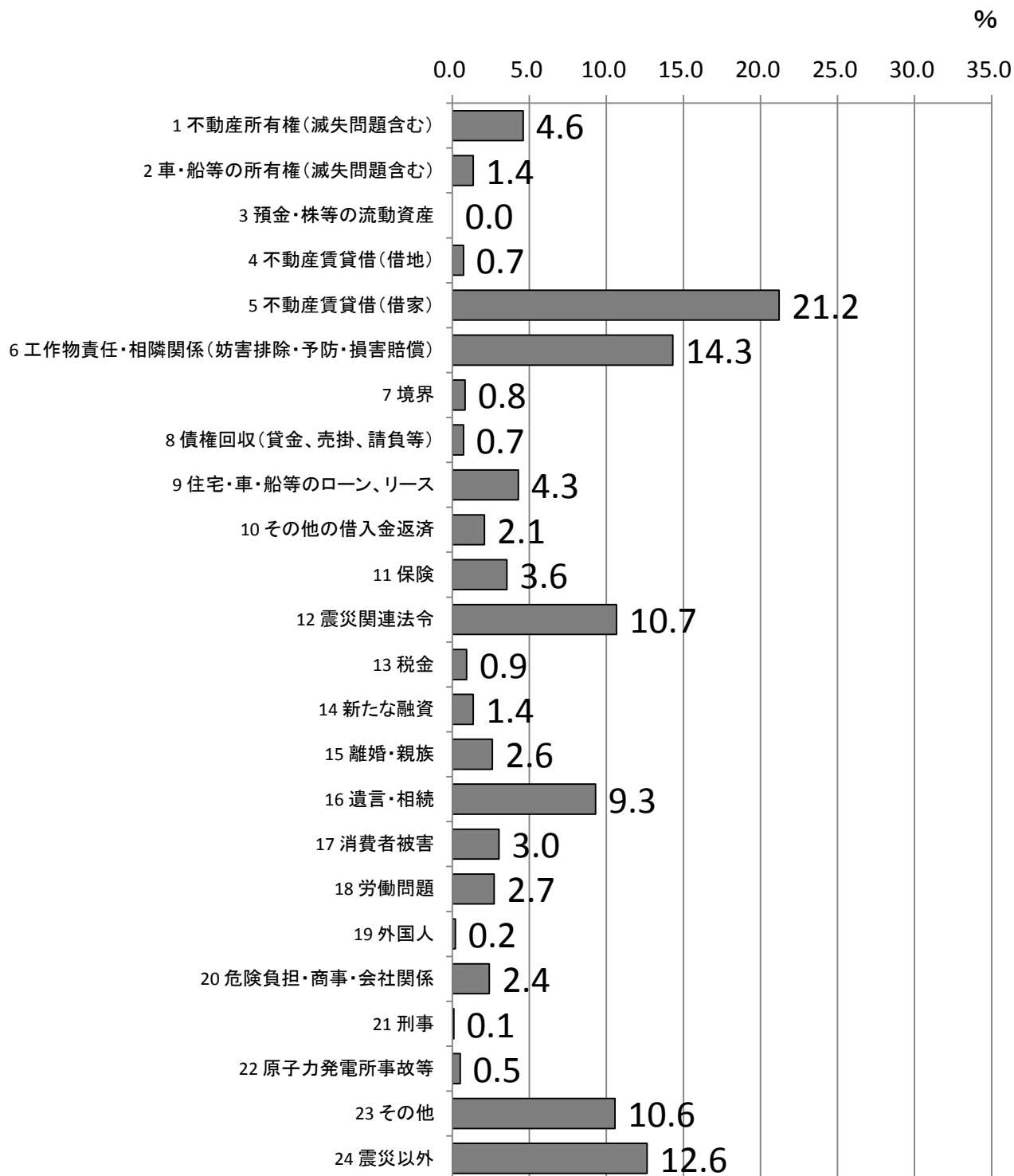


注: 各相談内容の分母はそれぞれ1201人である。

図表8-5

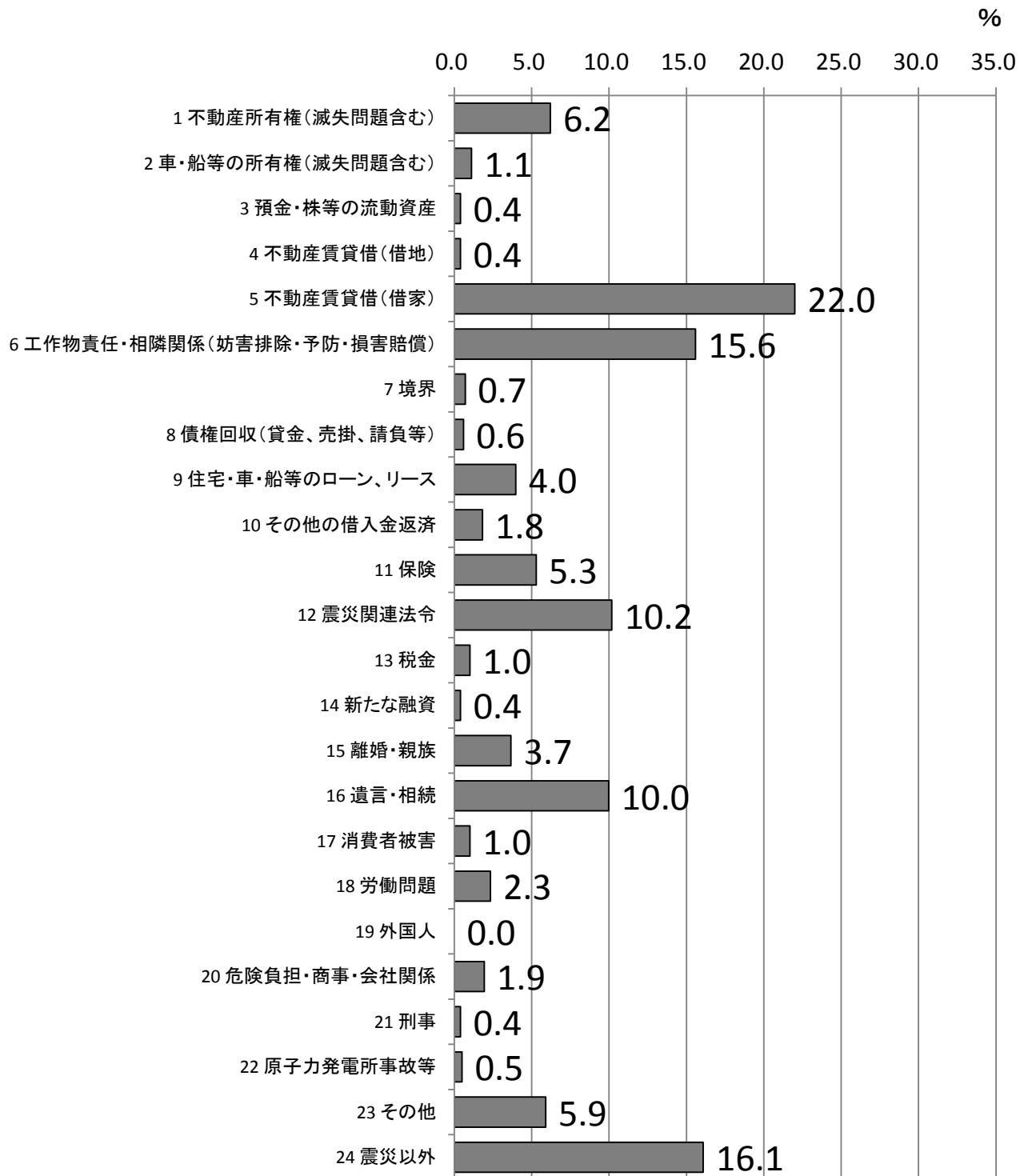
【宮城県】

仙台市太白区の法律相談内容



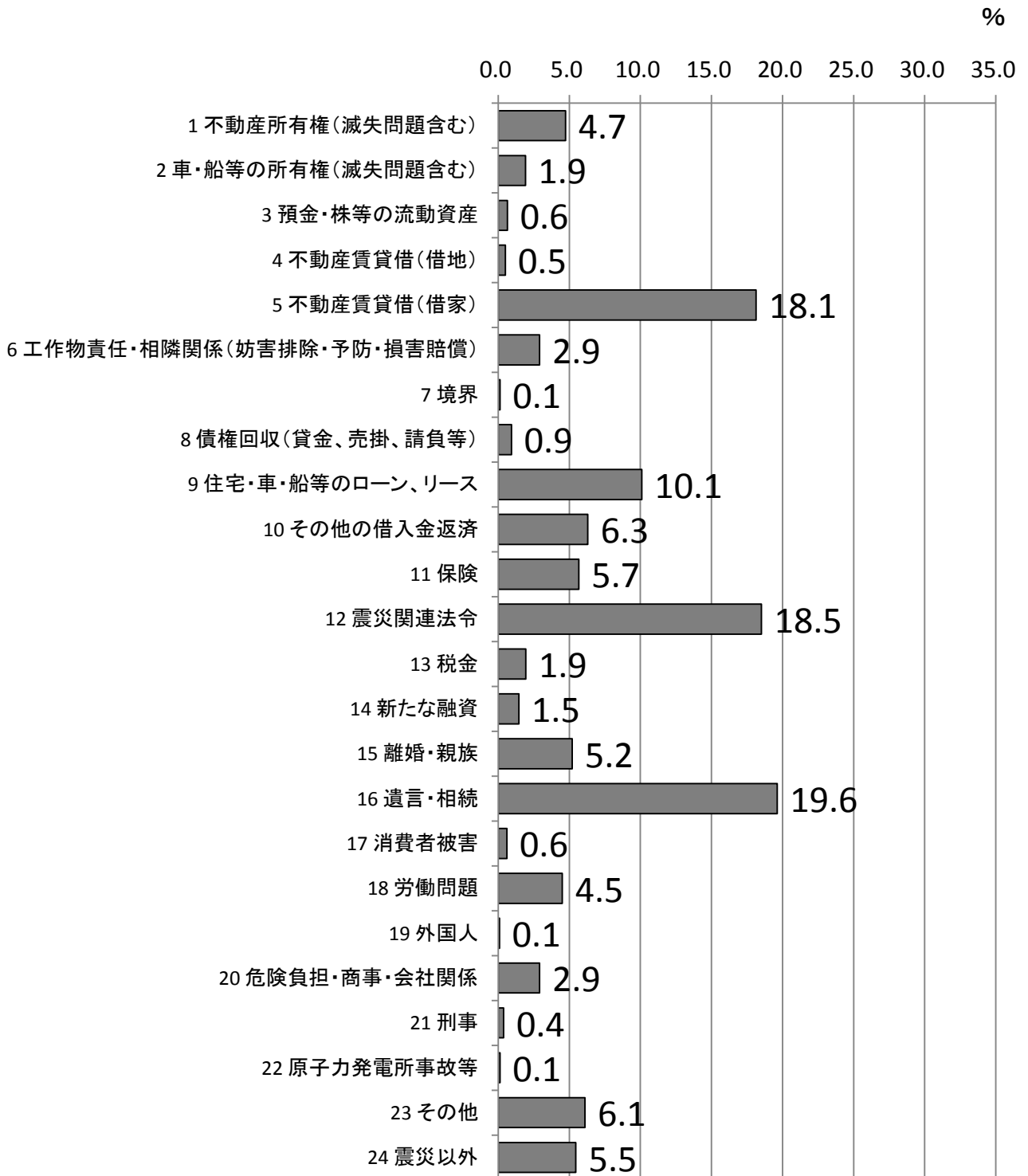
注:各相談内容の分母はそれぞれ957人である。

図表8-6
【宮城県】
仙台市泉区の法律相談内容



注:各相談内容の分母はそれぞれ982人である。

図表8-7
【宮城県】
石巻市の法律相談内容

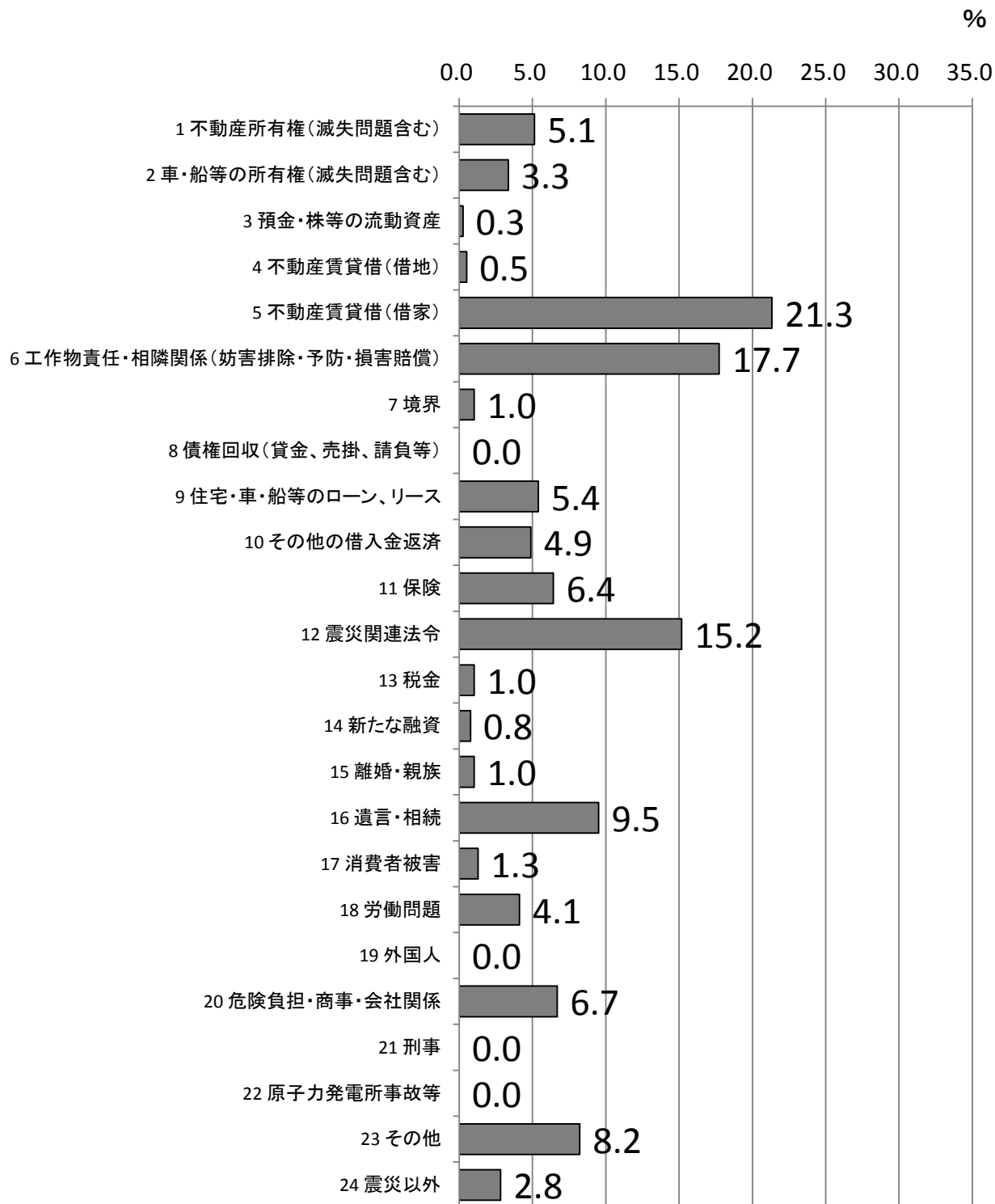


注: 各相談内容の分母はそれぞれ**3445**人である。

図表8-8

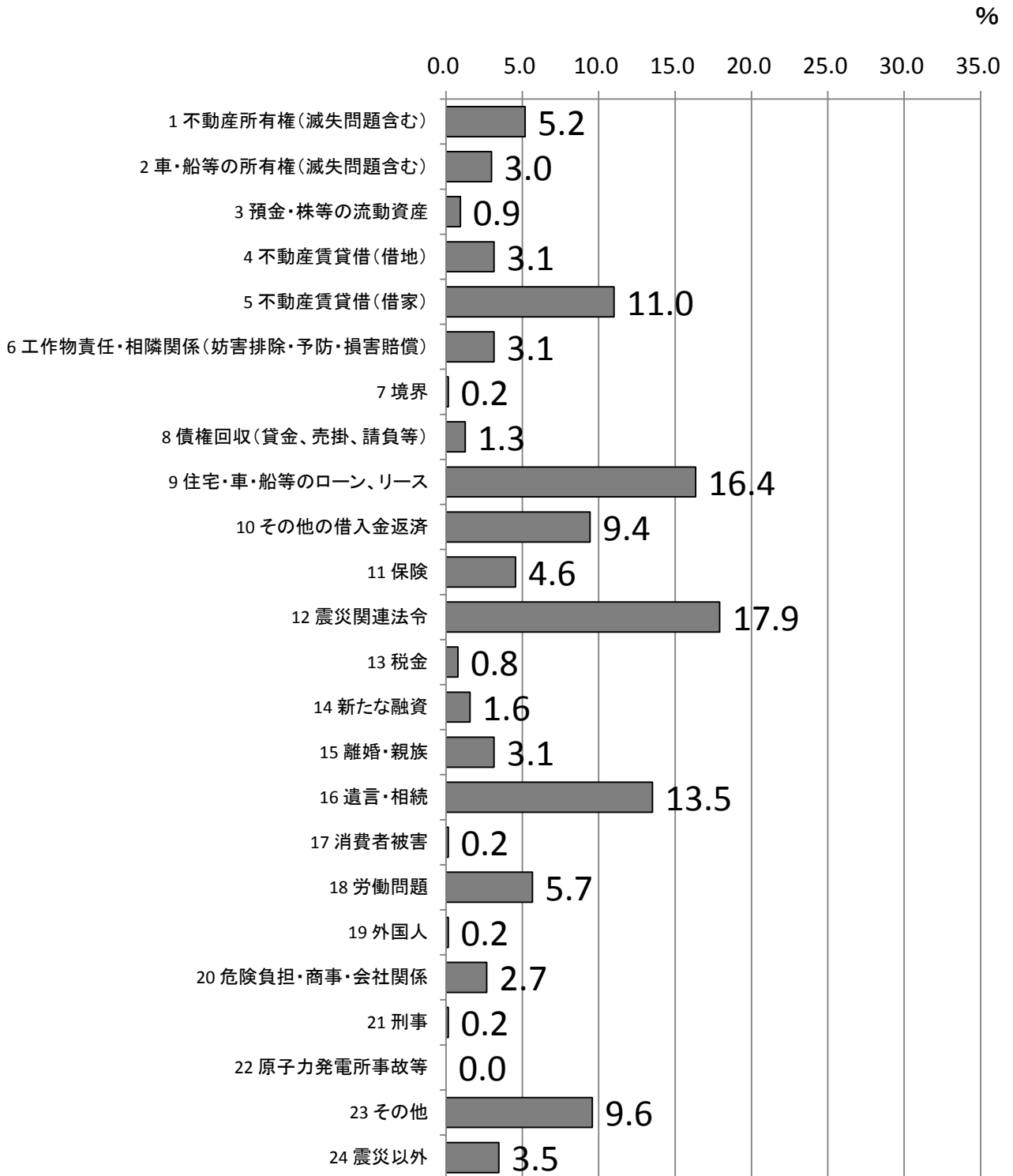
【宮城県】

塩竈市の法律相談内容



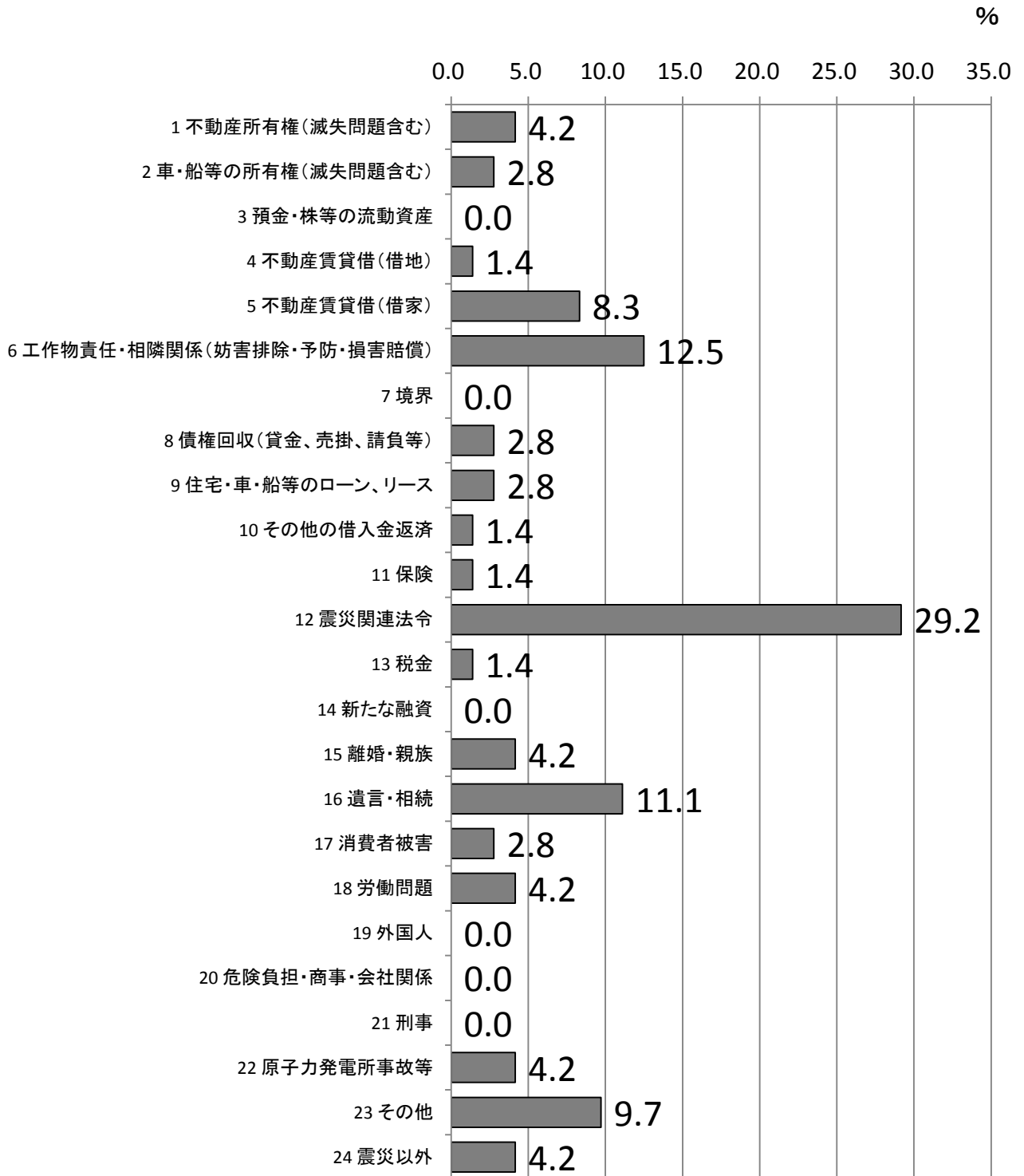
注: 各相談内容の分母はそれぞれ389人である。

図表8-9
【宮城県】
気仙沼市の法律相談内容



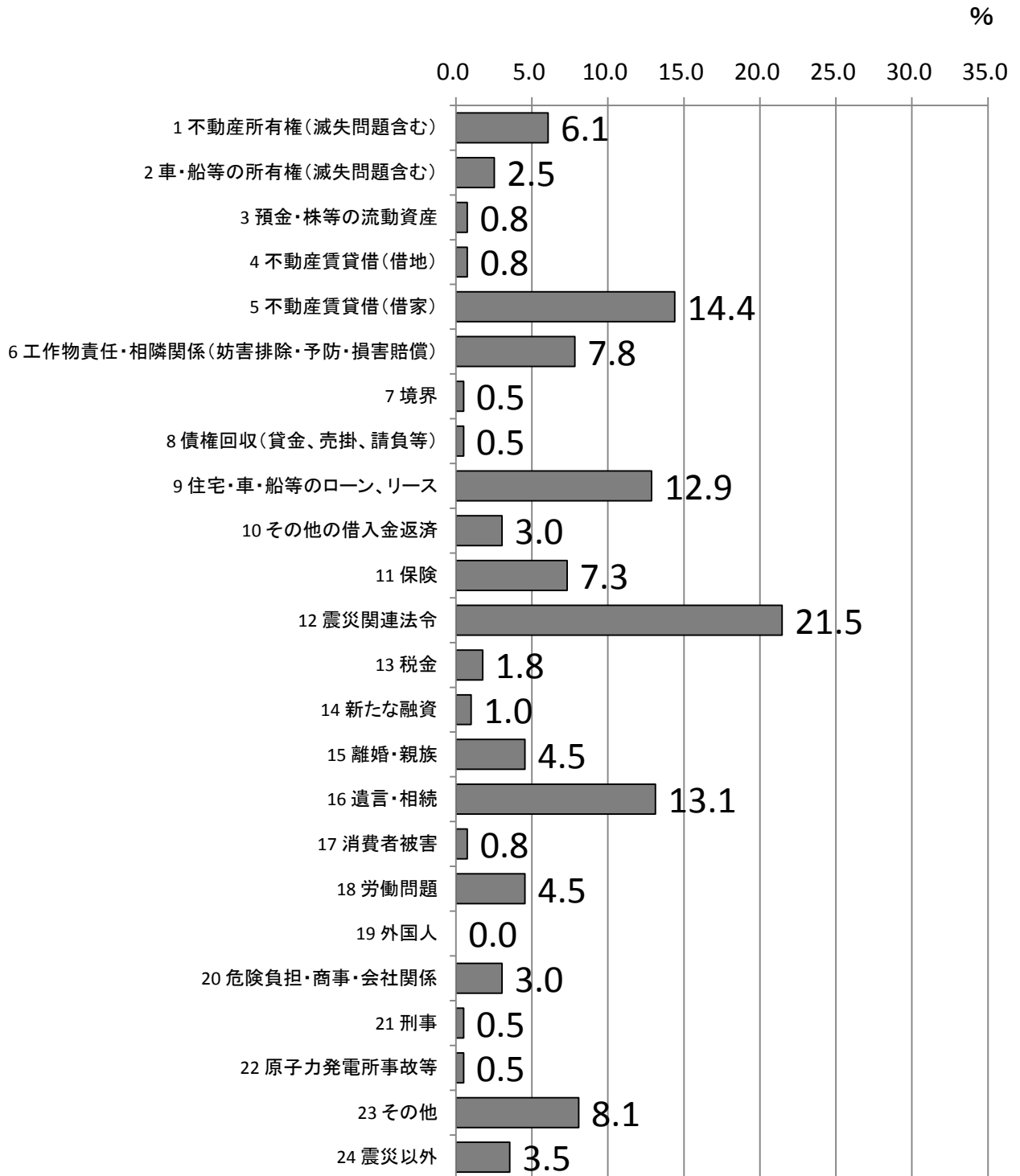
注: 各相談内容の分母はそれぞれ636人である。

図表8-10
【宮城県】
白石市の法律相談内容



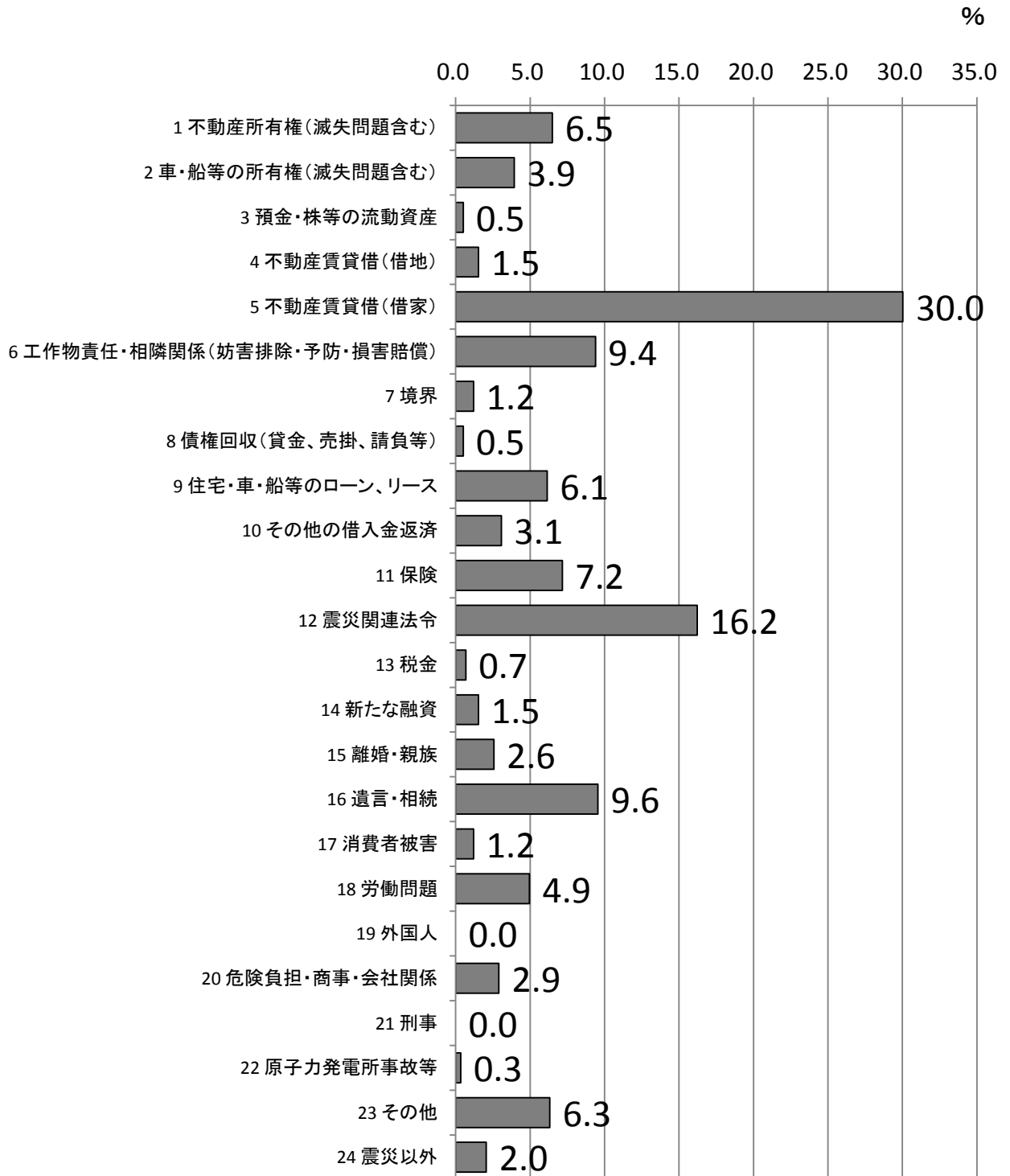
注: 各相談内容の分母はそれぞれ**72**人である。

図表8-11
【宮城県】
名取市の法律相談内容



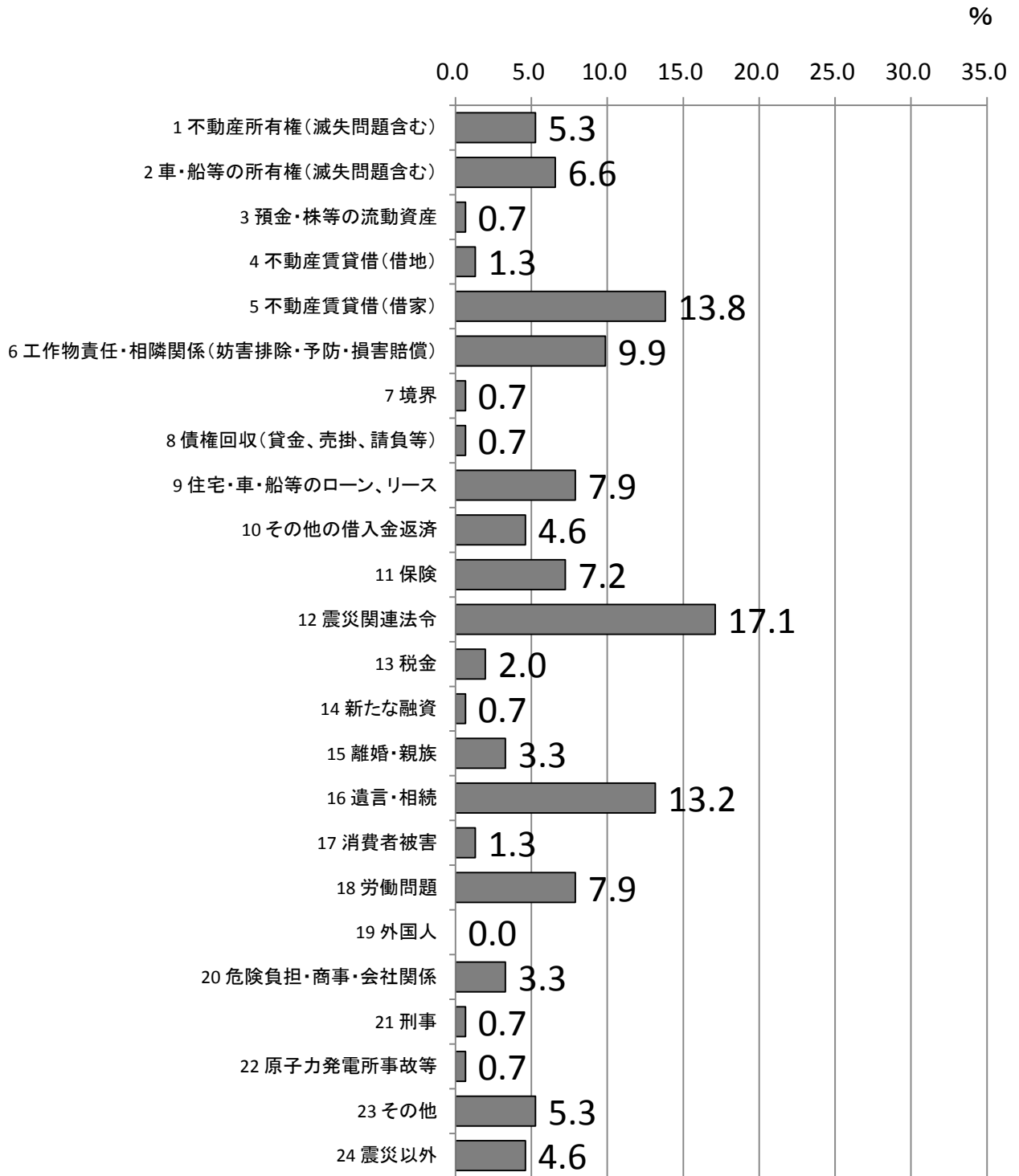
注: 各相談内容の分母はそれぞれ**396**人である。

図表8-12
【宮城県】
多賀城市の法律相談内容



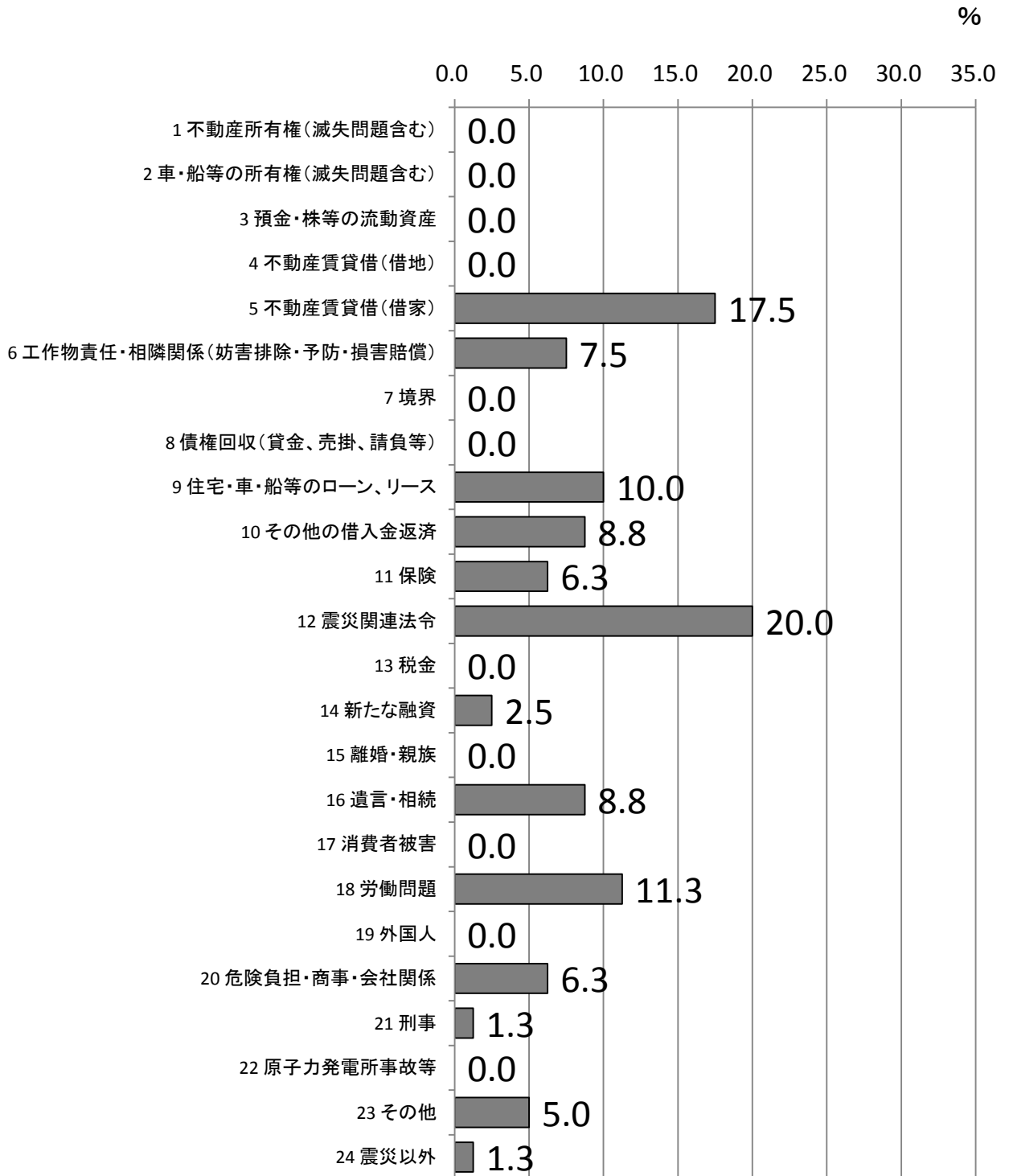
注：各相談内容の分母はそれぞれ**586**人である。

図表8-13
【宮城県】
岩沼市の法律相談内容



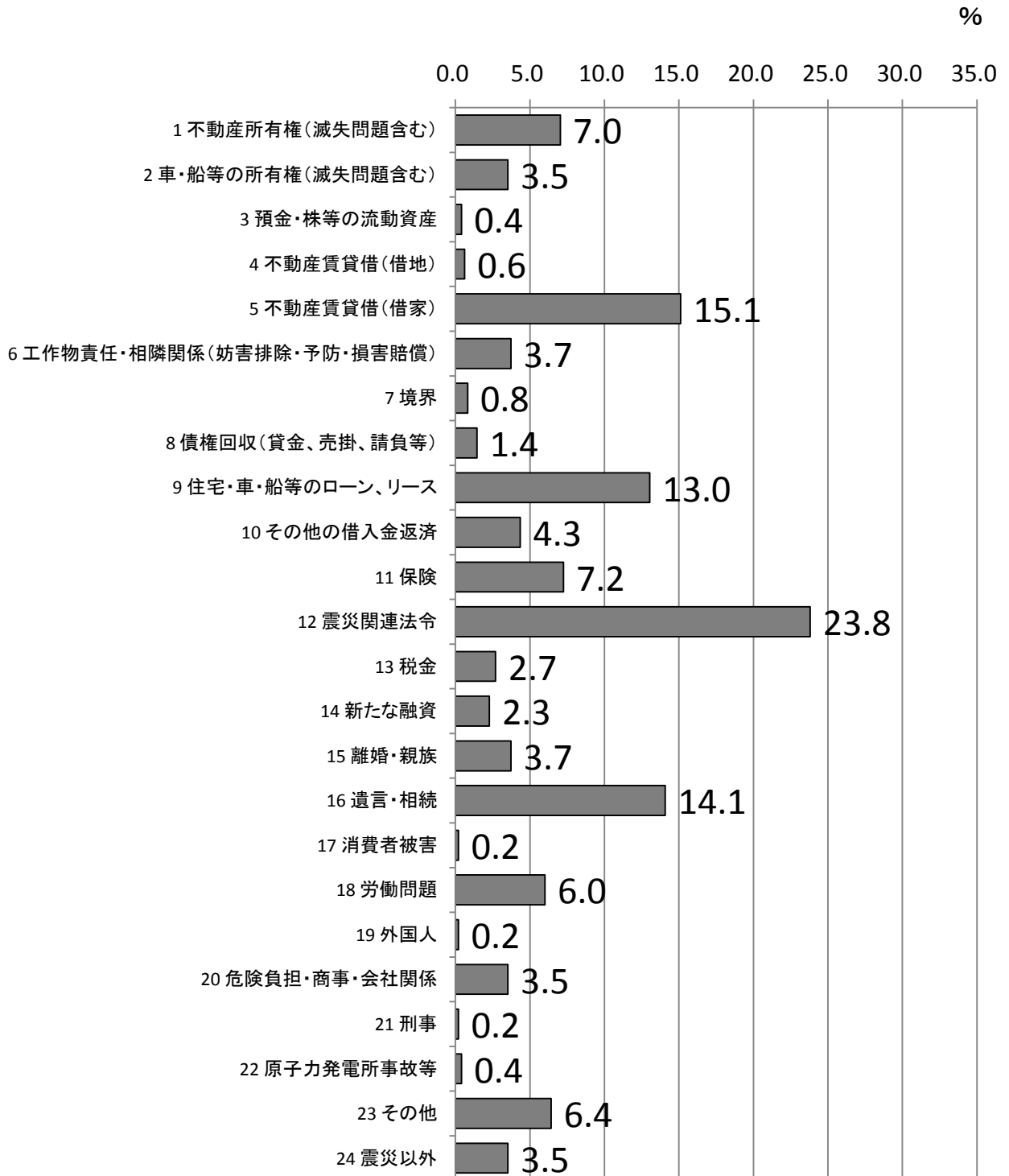
注: 各相談内容の分母はそれぞれ**152人**である。

図表8-14
【宮城県】
登米市の法律相談内容



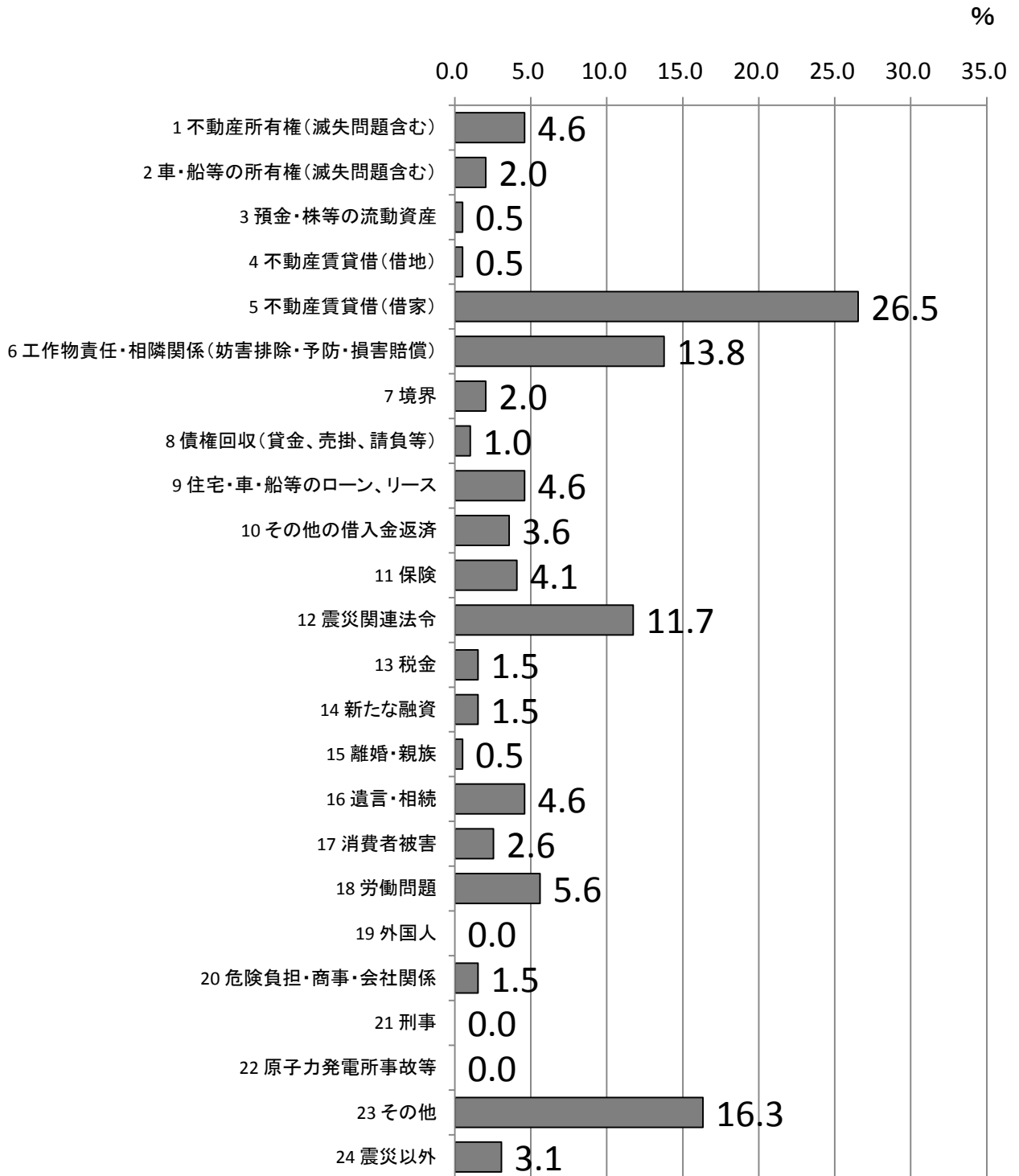
注:各相談内容の分母はそれぞれ80人である。

図表8-15
【宮城県】
東松島市の法律相談内容



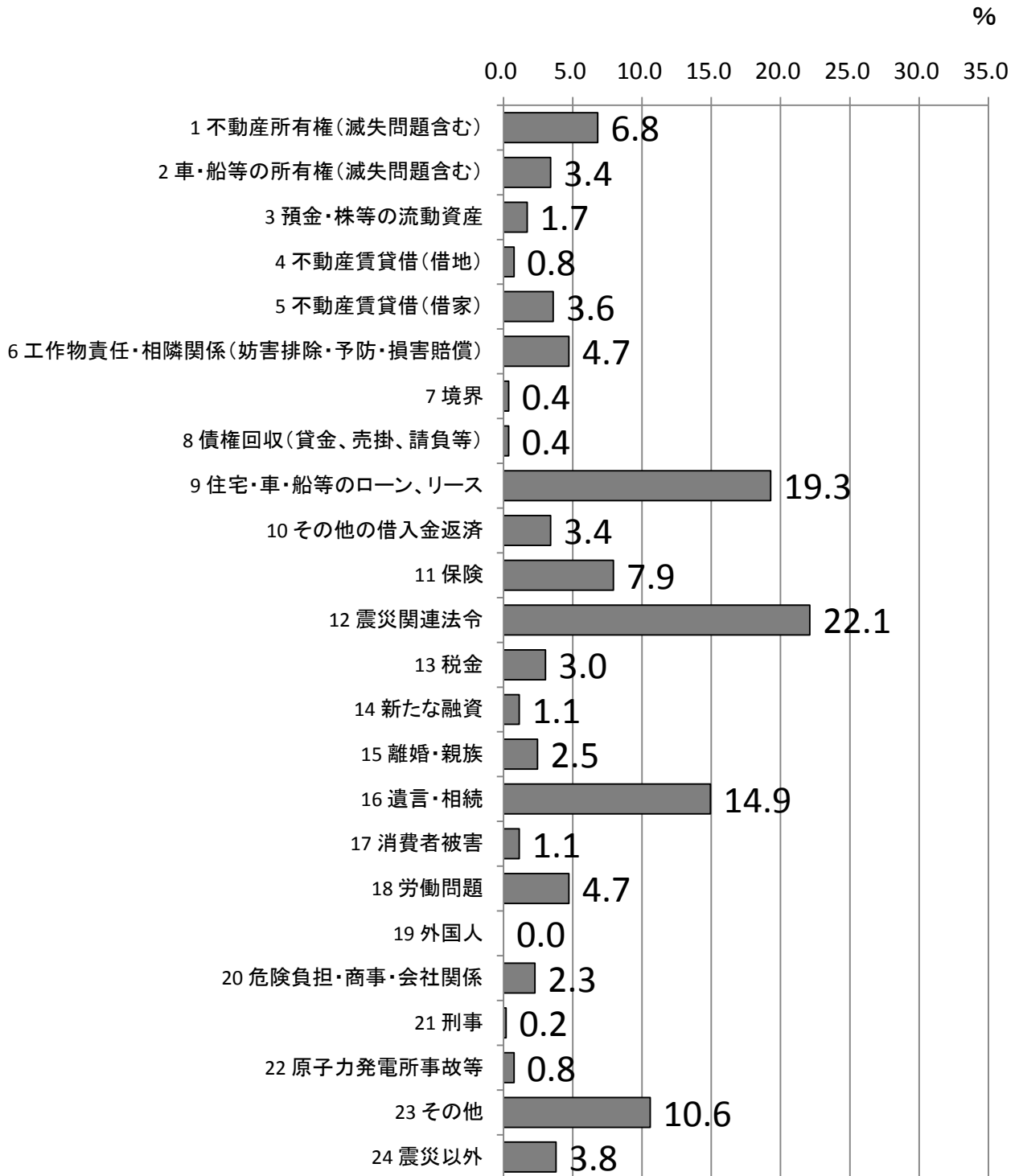
注: 各相談内容の分母はそれぞれ**483**人である。

図表8-16
【宮城県】
大崎市の法律相談内容



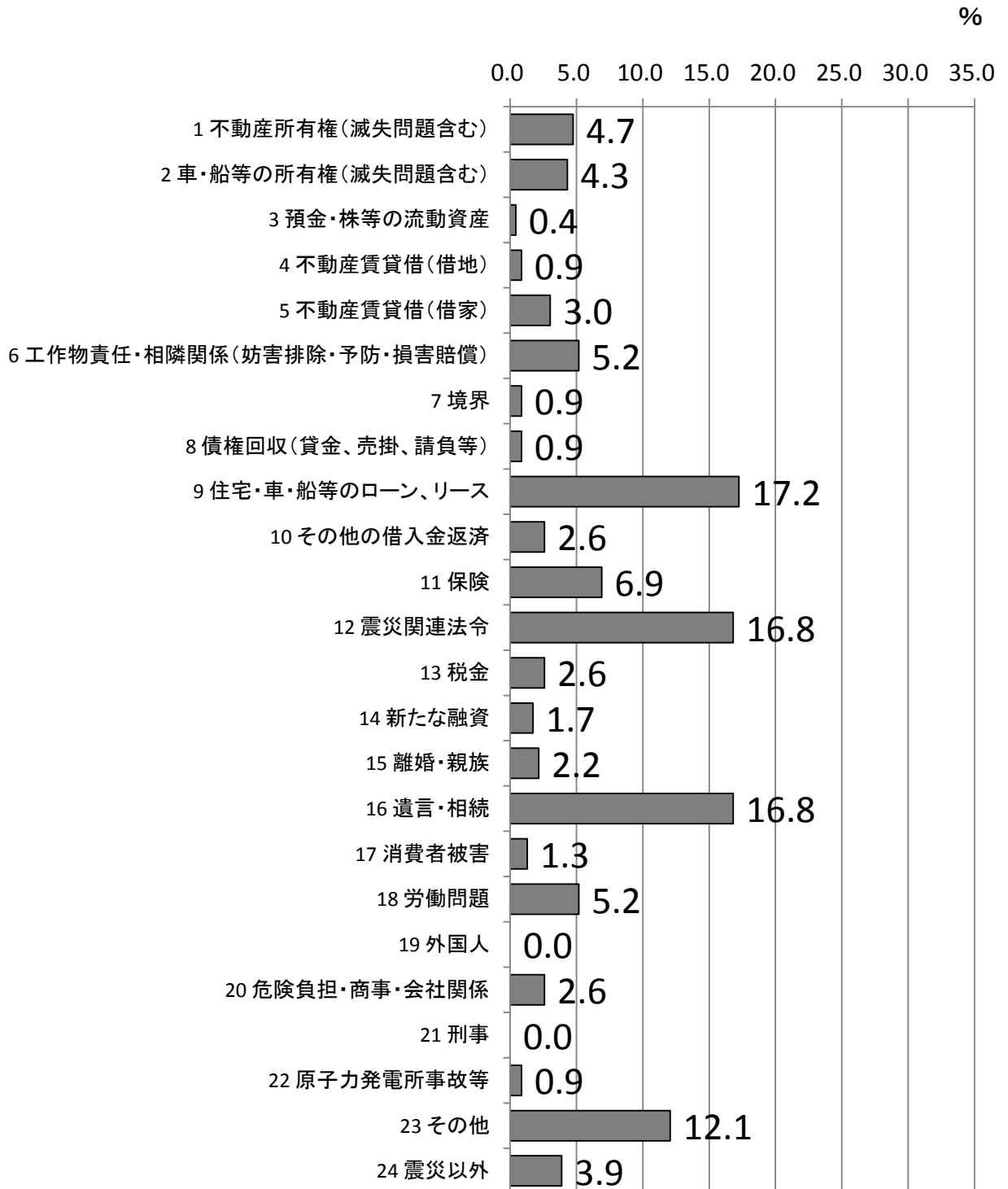
注: 各相談内容の分母はそれぞれ**196人**である。

図表8-17
【宮城県】
亘理郡全体の法律相談内容



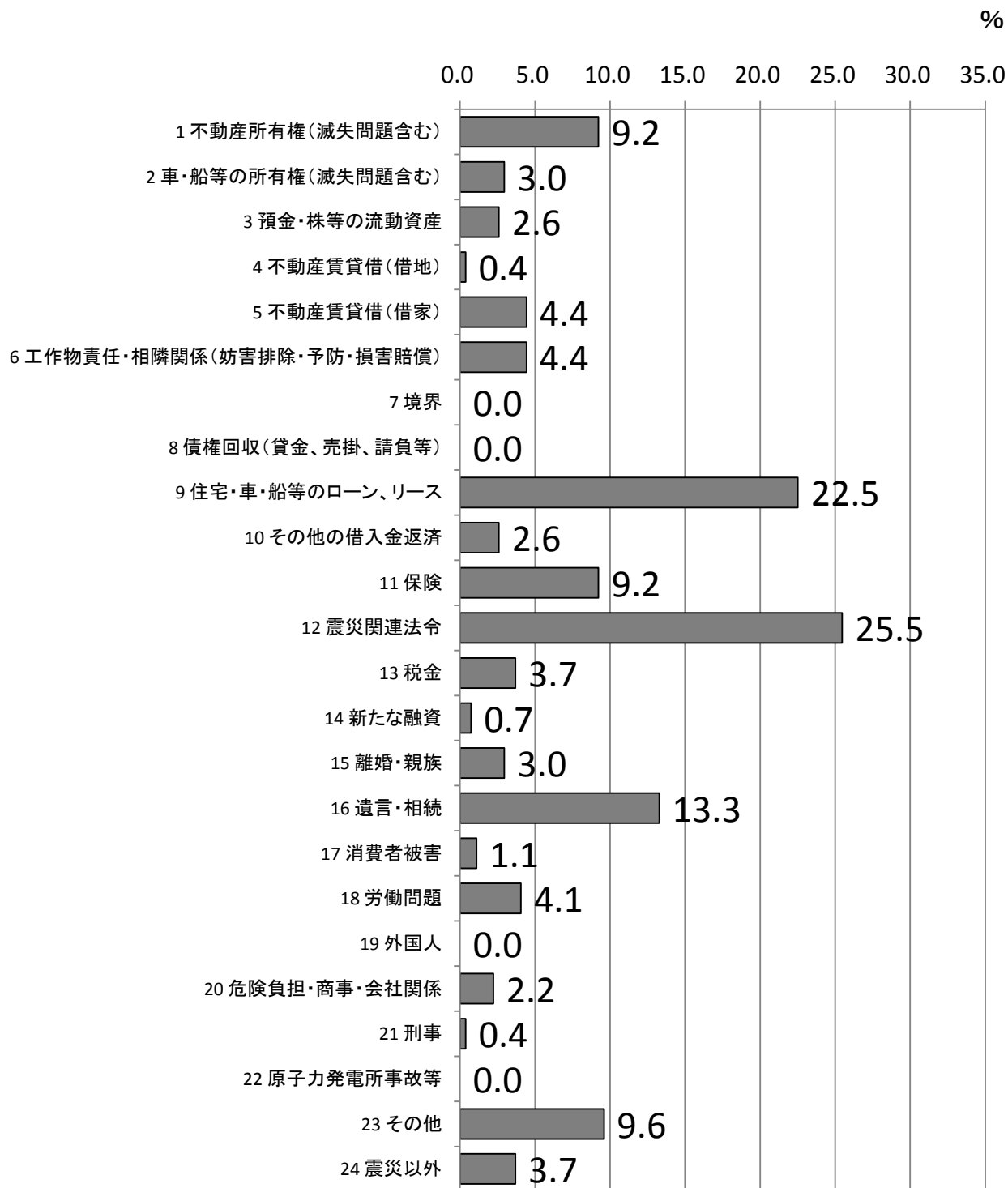
注: 各相談内容の分母はそれぞれ529人である。

図表8-18
【宮城県】
亘理町の法律相談内容



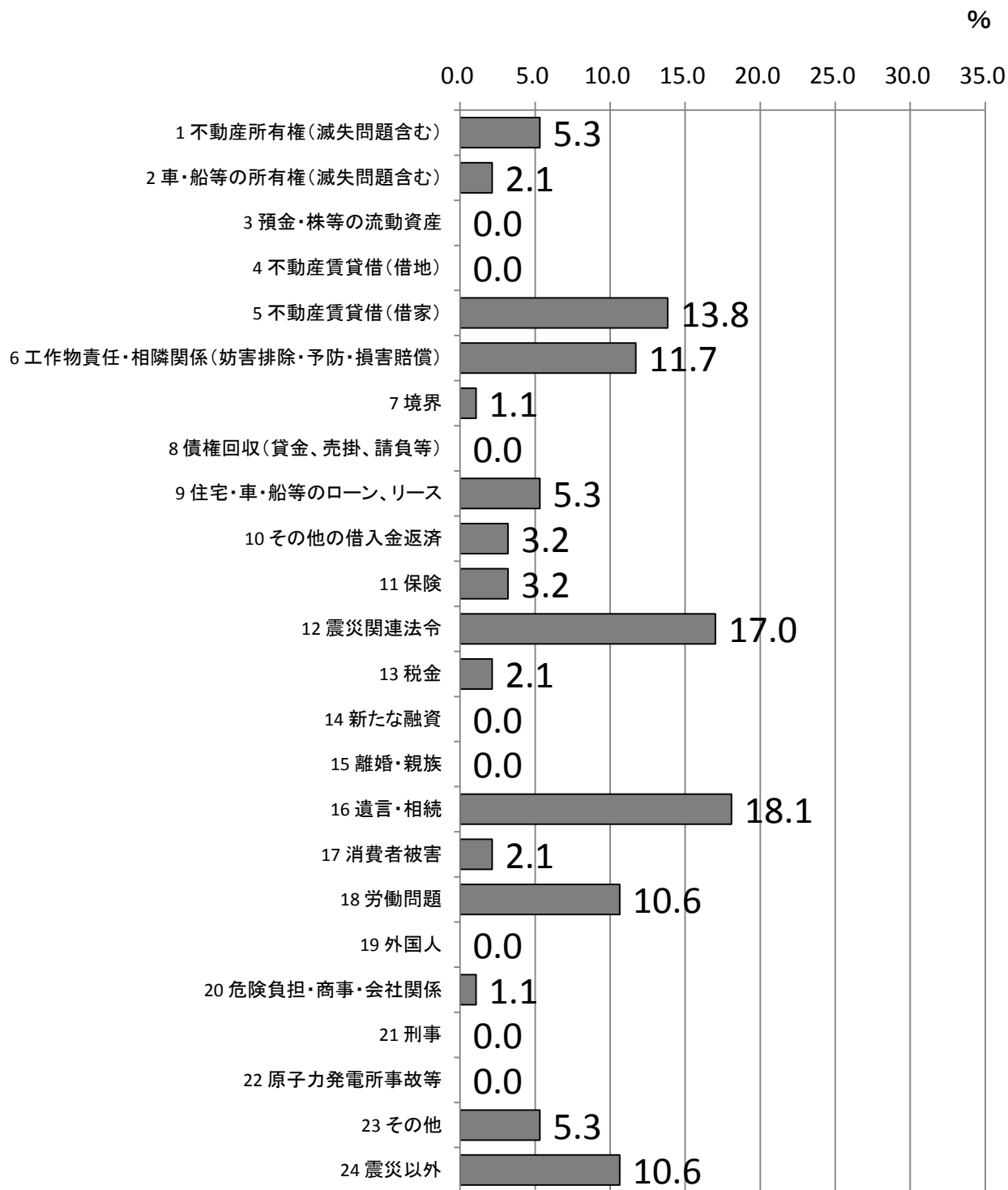
注: 各相談内容の分母はそれぞれ**232**人である。

図表8-19
【宮城県】
山元町の法律相談内容



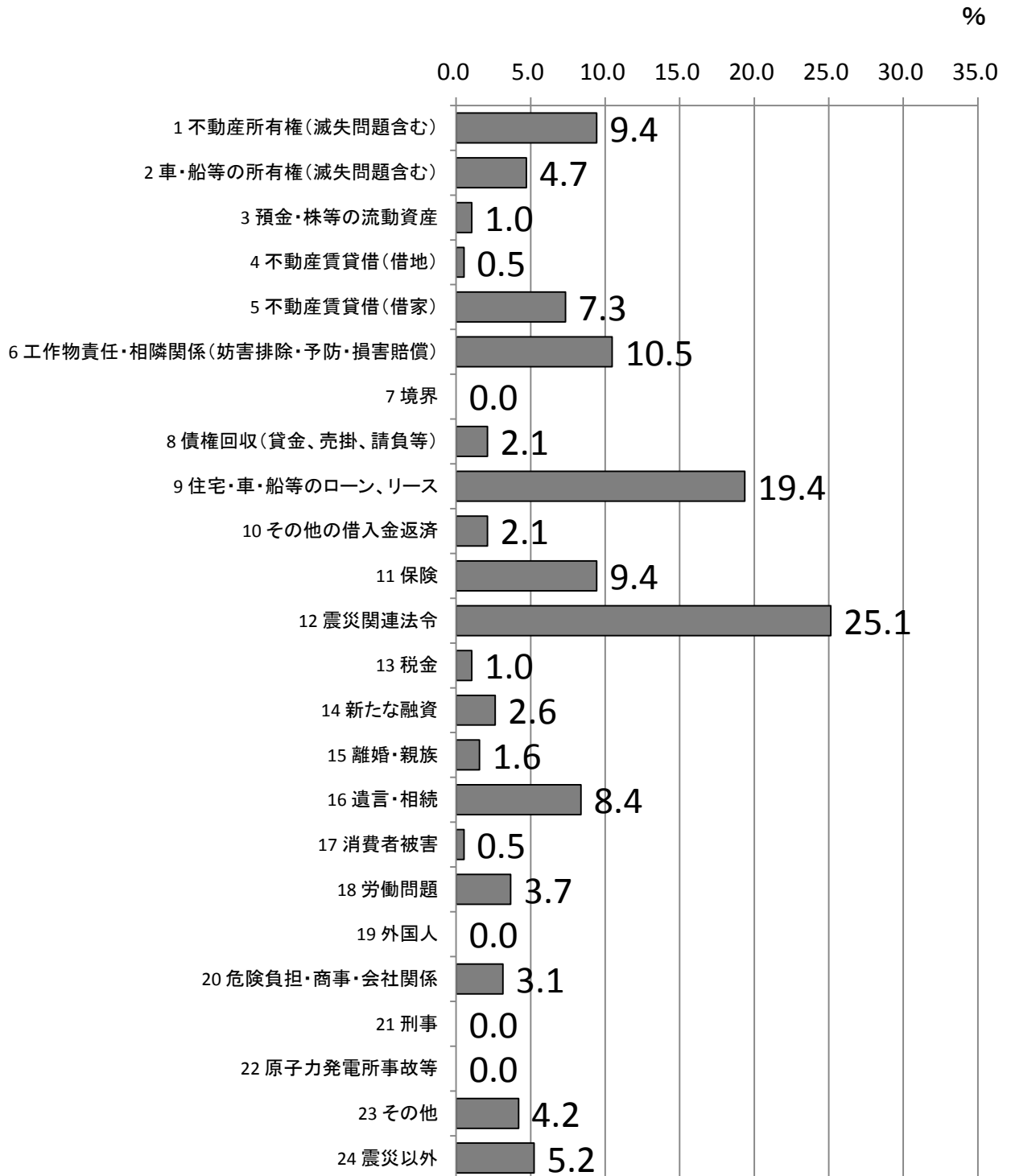
注: 各相談内容の分母はそれぞれ271人である。

図表8-20
【宮城県】
松島町の法律相談内容



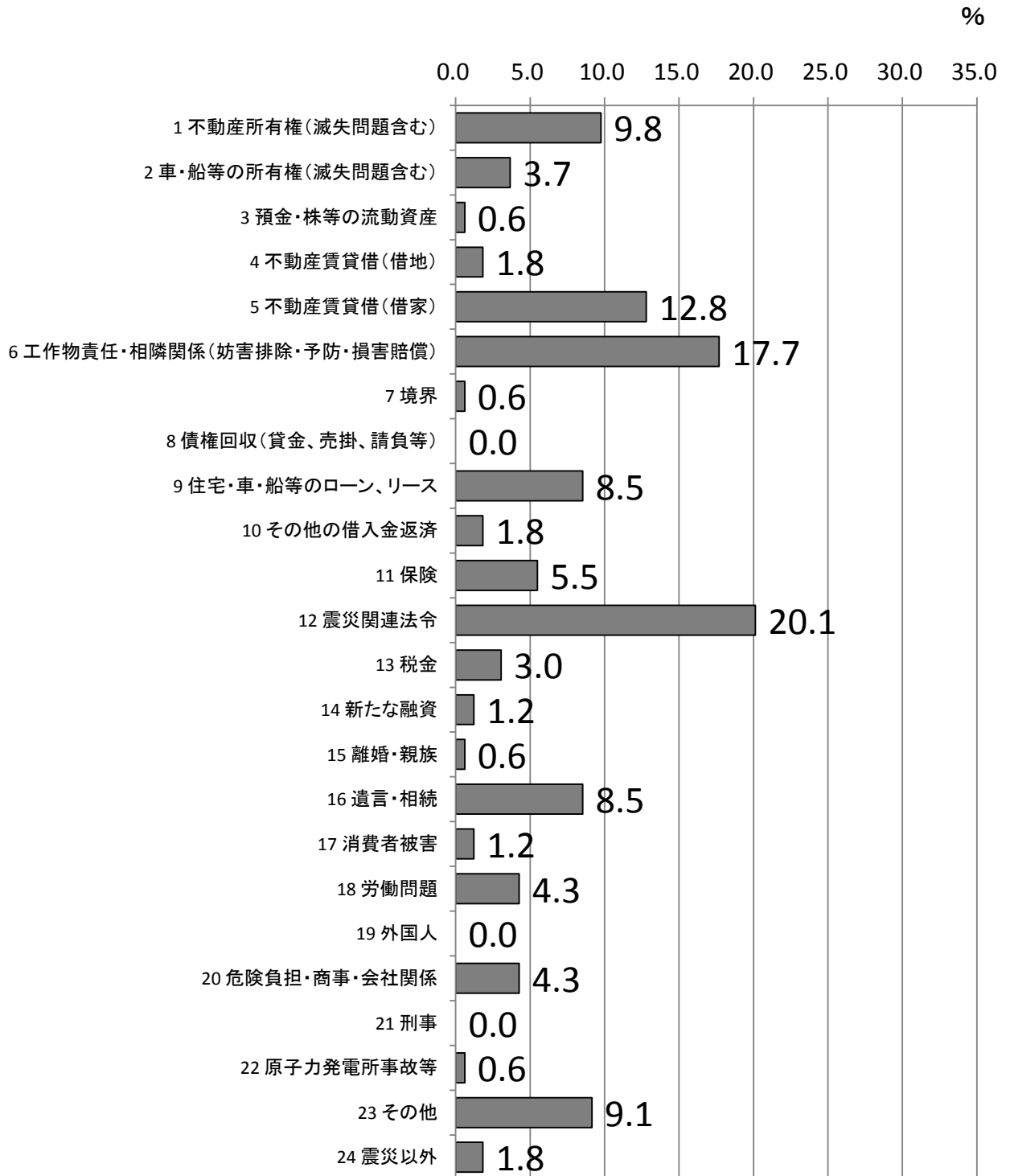
注: 各相談内容の分母はそれぞれ94人である。

図表8-21
【宮城県】
七ヶ浜町の法律相談内容



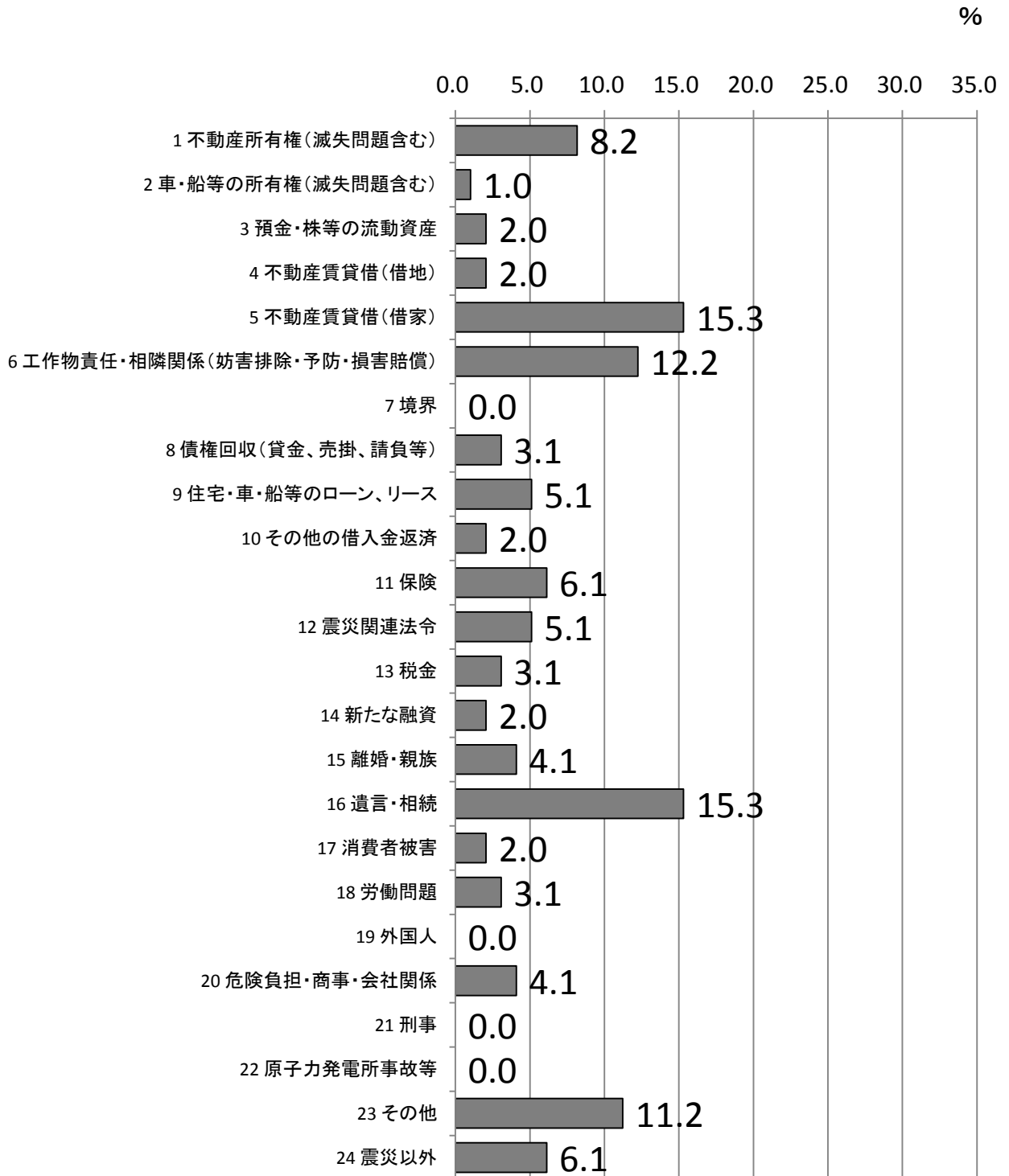
注:各相談内容の分母はそれぞれ**191**人である。

図表8-22
【宮城県】
利府町の法律相談内容



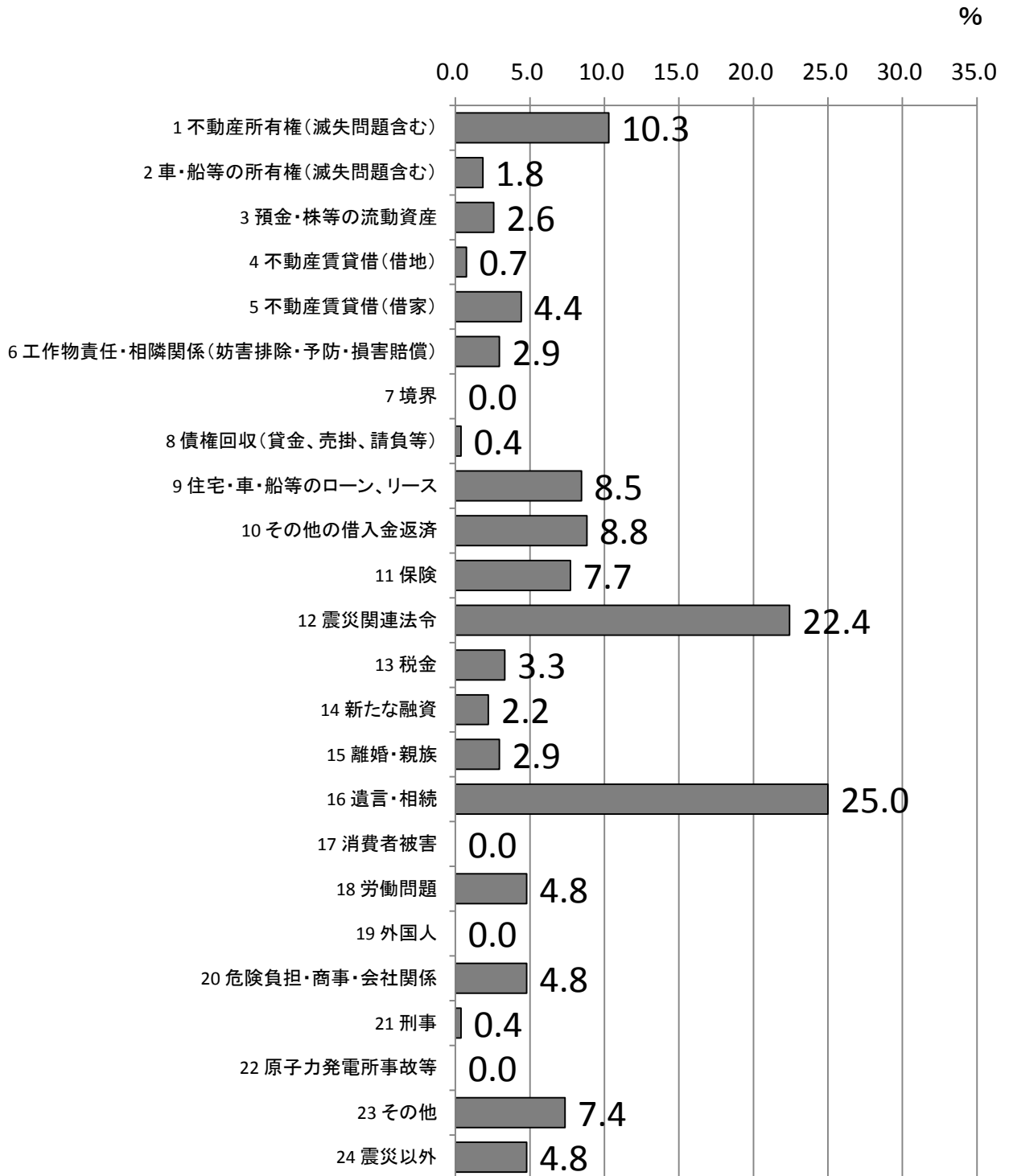
注:各相談内容の分母はそれぞれ**164**人である。

図表8-23
【宮城県】
富谷町の法律相談内容



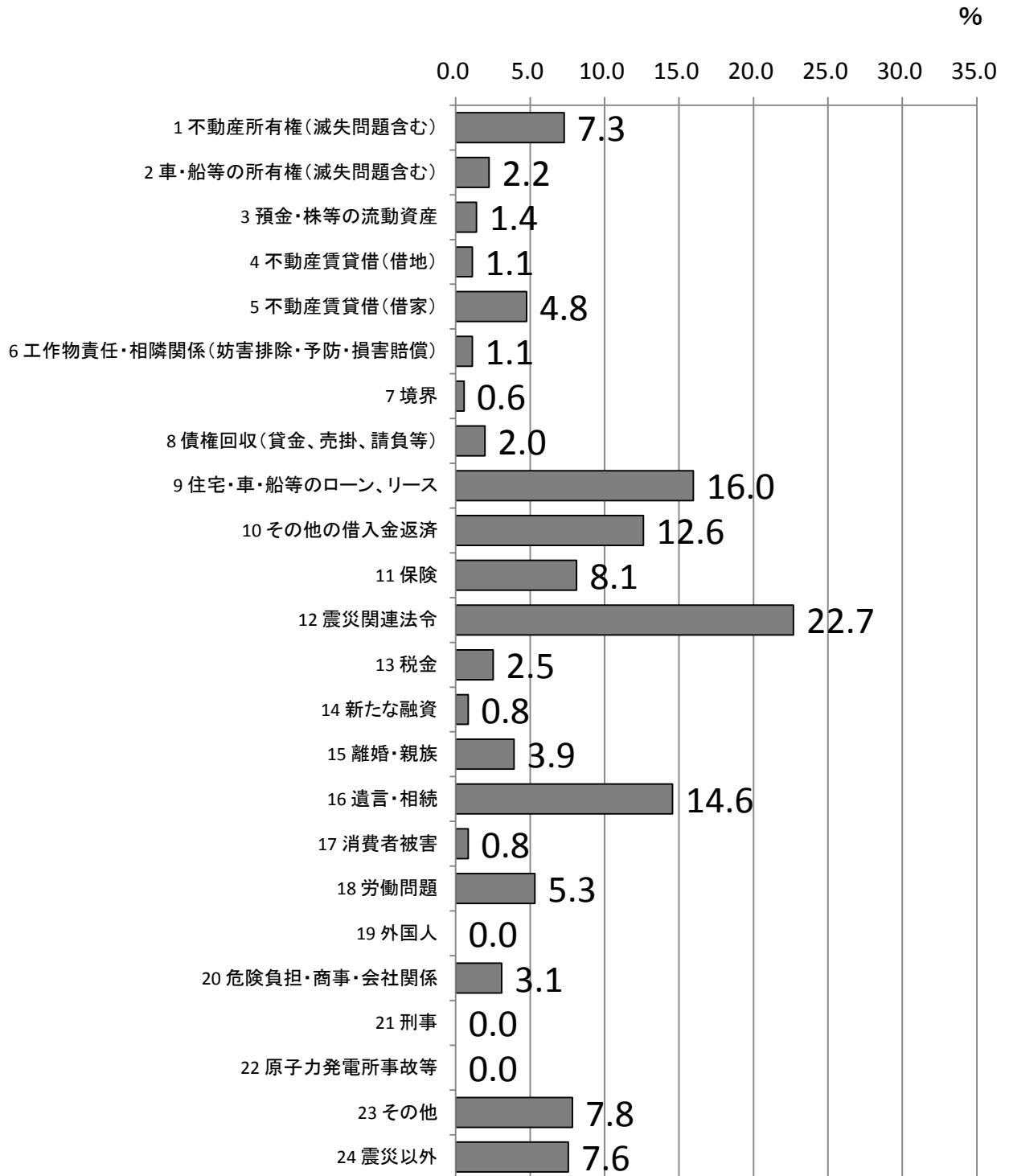
注: 各相談内容の分母はそれぞれ**98人**である。

図表8-24
【宮城県】
女川町の法律相談内容



注: 各相談内容の分母はそれぞれ**272**人である。

図表8-25
【宮城県】
南三陸町の法律相談内容



注: 各相談内容の分母はそれぞれ**357**人である。

図表9-1

【宮城県】

相談受付月別にみた法律相談内容(仙台市全体)

(%)

	2011年 3月相 談受付	4月相 談受付	5月相 談受付	6月相 談受付	7月相 談受付	8月相 談受付	9月相 談受付	10-12 月相 談受付
N	517	1864	1953	1335	798	507	416	382
1 不動産所有権(滅失問題含む)	5.0	6.3	6.2	4.6	4.0	5.7	5.5	4.7
2 車・船等の所有権(滅失問題含む)	4.4	2.3	1.2	0.7	0.9	0.4	0.2	0.3
3 預金・株等の流動資産	0.8	0.5	0.3	0.0	0.1	0.0	0.0	0.0
4 不動産賃貸借(借地)	0.0	1.6	0.8	1.3	0.6	0.8	0.5	1.0
5 不動産賃貸借(借家)	32.9	31.7	24.3	26.3	21.7	28.2	30.3	26.4
6 工作物責任・相隣関係(妨害排除・予防・損害賠償)	21.7	18.6	13.6	9.7	8.4	7.1	5.0	8.9
7 境界	0.0	0.8	1.0	0.7	0.5	0.2	0.0	0.3
8 債権回収(貸金、売掛、請負等)	0.6	0.6	0.8	0.7	0.1	1.4	0.2	1.3
9 住宅・車・船等のローン、リース	3.9	4.0	5.5	3.8	3.6	8.3	3.8	3.7
10 その他の借入金返済	4.4	2.1	1.4	2.5	2.5	3.0	1.9	1.0
11 保険	2.9	3.8	3.9	4.6	3.4	4.1	4.8	1.6
12 震災関連法令	8.1	13.3	14.6	12.4	10.7	10.3	12.5	7.3
13 税金	0.4	1.0	1.5	1.5	1.6	1.4	1.0	1.3
14 新たな融資	0.4	0.8	1.2	0.7	0.8	0.6	0.7	0.8
15 離婚・親族	1.5	1.1	3.1	4.7	2.3	2.0	5.8	1.8
16 遺言・相続	4.3	6.6	9.1	13.5	10.3	12.8	9.1	11.3
17 消費者被害	0.2	0.7	1.6	1.3	0.8	0.4	1.4	0.3
18 労働問題	7.4	4.6	3.7	2.1	2.6	2.8	1.0	1.6
19 外国人	0.0	0.1	0.1	0.0	0.0	0.0	0.0	0.0
20 危険負担・商事・会社関係	3.9	3.2	2.2	1.5	1.1	1.2	1.4	1.0
21 刑事	0.0	0.1	0.4	0.1	0.1	0.4	0.2	0.5
22 原子力発電所事故等	0.0	0.3	0.5	0.7	0.8	1.4	0.5	1.3
23 その他	5.0	6.3	6.3	9.1	7.4	7.5	8.9	12.3
24 震災以外	1.4	2.5	7.7	10.0	24.2	10.5	13.7	19.4

図表9-2

【宮城県】

相談受付月別にみた法律相談内容(仙台市青葉区)

(%)

	2011年 3月相 談受付	4月相 談受付	5月相 談受付	6月相 談受付	7月相 談受付	8月相 談受付	9月相 談受付	10-12 月相 談受付
N	1	255	286	219	106	91	68	75
1 不動産所有権(滅失問題含む)	100.0	7.1	7.0	3.7	3.8	4.4	2.9	6.7
2 車・船等の所有権(滅失問題含む)	0.0	1.6	1.7	0.9	0.0	0.0	0.0	0.0
3 預金・株等の流動資産	0.0	0.0	0.0	0.0	0.0	0.0	0.0	0.0
4 不動産賃貸借(借地)	0.0	1.6	2.8	1.8	0.9	0.0	0.0	2.7
5 不動産賃貸借(借家)	0.0	32.5	29.0	37.0	34.9	33.0	36.8	38.7
6 工作物責任・相隣関係(妨害排除・予防・損害賠償)	0.0	23.9	17.5	13.2	4.7	13.2	8.8	10.7
7 境界	0.0	0.8	1.0	0.9	0.9	0.0	0.0	1.3
8 債権回収(貸金、売掛、請負等)	0.0	0.0	0.7	0.9	0.0	1.1	0.0	2.7
9 住宅・車・船等のローン、リース	0.0	2.0	4.2	3.7	1.9	4.4	1.5	2.7
10 その他の借入金返済	0.0	1.6	2.8	1.8	0.9	5.5	1.5	2.7
11 保険	0.0	2.0	1.0	5.0	3.8	2.2	0.0	4.0
12 震災関連法令	100.0	8.6	13.6	8.2	11.3	4.4	16.2	5.3
13 税金	0.0	0.0	1.4	1.4	1.9	1.1	1.5	1.3
14 新たな融資	0.0	0.8	1.4	1.8	0.9	0.0	0.0	1.3
15 離婚・親族	0.0	0.0	1.7	4.1	4.7	1.1	4.4	1.3
16 遺言・相続	0.0	5.9	6.3	7.8	10.4	8.8	8.8	9.3
17 消費者被害	0.0	0.8	0.7	0.9	0.9	0.0	0.0	0.0
18 労働問題	0.0	4.3	2.8	0.9	0.0	5.5	1.5	1.3
19 外国人	0.0	0.4	0.0	0.0	0.0	0.0	0.0	0.0
20 危険負担・商事・会社関係	0.0	5.1	3.5	2.3	1.9	0.0	1.5	0.0
21 刑事	0.0	0.0	0.7	0.0	0.0	0.0	0.0	1.3
22 原子力発電所事故等	0.0	0.0	0.7	0.5	1.9	0.0	0.0	0.0
23 その他	0.0	7.1	8.0	11.0	8.5	8.8	8.8	9.3
24 震災以外	0.0	2.4	3.5	5.9	14.2	9.9	13.2	9.3

図表9-3

【宮城県】

相談受付月別にみた法律相談内容(仙台市宮城野区)

(%)

	2011年 3月相 談受付	4月相 談受付	5月相 談受付	6月相 談受付	7月相 談受付	8月相 談受付	9月相 談受付	10-12 月相談 受付
N	2	362	489	351	175	134	116	103
1 不動産所有権(滅失問題含む)	0.0	6.4	5.9	4.0	5.1	6.7	3.4	1.9
2 車・船等の所有権(滅失問題含む)	0.0	1.9	1.4	1.1	0.6	1.5	0.0	0.0
3 預金・株等の流動資産	0.0	0.0	0.4	0.0	0.0	0.0	0.0	0.0
4 不動産賃貸借(借地)	0.0	1.7	0.8	0.9	1.7	0.7	0.0	1.0
5 不動産賃貸借(借家)	50.0	34.0	31.5	32.2	18.9	33.6	31.0	26.2
6 工作物責任・相隣関係(妨害排除・予防・損害賠償)	0.0	14.6	11.2	6.6	7.4	6.0	3.4	9.7
7 境界	0.0	0.8	1.2	0.6	0.6	0.0	0.0	0.0
8 債権回収(貸金、売掛、請負等)	0.0	0.6	1.0	0.3	0.0	0.7	0.0	0.0
9 住宅・車・船等のローン、リース	0.0	5.5	6.7	3.1	4.0	6.7	4.3	4.9
10 その他の借入金返済	0.0	1.9	1.0	2.6	4.0	0.7	0.9	1.9
11 保険	0.0	5.2	4.3	3.1	1.7	6.0	2.6	0.0
12 震災関連法令	0.0	16.3	16.0	15.7	9.7	11.2	16.4	5.8
13 税金	0.0	1.7	1.2	2.0	2.9	0.0	0.0	0.0
14 新たな融資	0.0	0.8	1.2	0.6	0.0	1.5	1.7	1.0
15 離婚・親族	0.0	1.7	3.9	4.8	0.6	3.0	3.4	1.0
16 遺言・相続	0.0	6.4	9.0	16.8	10.3	11.2	12.1	15.5
17 消費者被害	0.0	0.0	0.4	0.0	1.1	1.5	1.7	0.0
18 労働問題	0.0	4.7	2.7	3.4	1.7	3.7	2.6	1.9
19 外国人	0.0	0.0	0.0	0.0	0.0	0.0	0.0	0.0
20 危険負担・商事・会社関係	0.0	1.9	2.5	1.7	1.1	0.7	2.6	0.0
21 刑事	0.0	0.3	0.2	0.0	0.0	0.7	0.9	1.0
22 原子力発電所事故等	0.0	0.8	0.4	0.0	0.6	2.2	0.0	1.9
23 その他	50.0	6.4	4.9	6.3	6.9	6.7	7.8	9.7
24 震災以外	0.0	1.9	4.7	7.7	30.3	8.2	14.7	21.4

図表9-4
【宮城県】
相談受付月別にみた法律相談内容(仙台市市若林区)

(%)

	2011年 3月相 談受付	4月相 談受付	5月相 談受付	6月相 談受付	7月相 談受付	8月相 談受付	9月相 談受付	10-12 月相談 受付
N	1	221	384	212	135	91	73	81
1 不動産所有権(滅失問題含む)	0.0	5.0	7.8	6.6	5.9	5.5	2.7	0.0
2 車・船等の所有権(滅失問題含む)	0.0	0.9	0.3	0.9	0.7	0.0	0.0	0.0
3 預金・株等の流動資産	0.0	0.9	1.0	0.0	0.0	0.0	0.0	0.0
4 不動産賃貸借(借地)	0.0	3.6	0.5	0.0	0.7	3.3	0.0	1.2
5 不動産賃貸借(借家)	0.0	34.8	20.3	23.6	16.3	25.3	28.8	16.0
6 工作物責任・相隣関係(妨害排除・予防・損害賠償)	100.0	13.6	9.9	10.4	5.9	4.4	5.5	12.3
7 境界	0.0	0.9	0.8	0.0	0.0	1.1	0.0	0.0
8 債権回収(貸金、売掛、請負等)	0.0	0.9	1.0	1.4	0.0	0.0	0.0	1.2
9 住宅・車・船等のローン、リース	0.0	5.9	8.1	4.2	4.4	8.8	6.8	1.2
10 その他の借入金返済	0.0	1.8	1.3	2.4	1.5	1.1	1.4	0.0
11 保険	0.0	4.1	5.7	4.7	5.2	0.0	5.5	1.2
12 震災関連法令	0.0	15.8	20.6	16.0	12.6	13.2	9.6	9.9
13 税金	0.0	1.8	2.6	0.9	1.5	3.3	2.7	2.5
14 新たな融資	0.0	0.9	2.3	0.5	1.5	0.0	0.0	0.0
15 離婚・親族	0.0	0.5	3.9	4.2	3.0	3.3	6.8	1.2
16 遺言・相続	0.0	10.0	9.6	10.4	9.6	18.7	6.8	9.9
17 消費者被害	0.0	0.0	0.8	0.9	1.5	0.0	2.7	0.0
18 労働問題	0.0	3.6	2.9	1.4	5.2	0.0	0.0	0.0
19 外国人	0.0	0.0	0.3	0.0	0.0	0.0	0.0	0.0
20 危険負担・商事・会社関係	0.0	1.8	1.3	1.4	0.0	2.2	1.4	0.0
21 刑事	0.0	0.0	0.0	0.0	0.0	0.0	0.0	0.0
22 原子力発電所事故等	0.0	0.0	0.0	0.5	0.0	0.0	0.0	0.0
23 その他	0.0	5.4	5.2	5.2	10.4	5.5	6.8	11.1
24 震災以外	0.0	2.3	8.1	14.2	22.2	14.3	21.9	33.3

図表9-5
【宮城県】
 相談受付月別にみた法律相談内容(仙台市太白区)

									(%)
	2011年 3月相 談受付	4月相 談受付	5月相 談受付	6月相 談受付	7月相 談受付	8月相 談受付	9月相 談受付	10-12 月相談 受付	
	N	1	211	272	197	121	55	44	54
1 不動産所有権(滅失問題含む)	0.0	5.2	4.4	4.6	0.8	3.6	11.4	7.4	
2 車・船等の所有権(滅失問題含む)	0.0	4.7	0.4	0.0	0.8	0.0	2.3	0.0	
3 預金・株等の流動資産	0.0	0.0	0.0	0.0	0.0	0.0	0.0	0.0	
4 不動産賃貸借(借地)	0.0	0.5	0.4	2.0	0.0	0.0	2.3	0.0	
5 不動産賃貸借(借家)	100.0	20.9	19.5	18.8	17.4	21.8	31.8	37.0	
6 工作物責任・相隣関係(妨害排除・予防・損害賠償)	0.0	27.0	16.9	7.6	8.3	10.9	4.5	1.9	
7 境界	0.0	0.0	1.8	1.0	0.8	0.0	0.0	0.0	
8 債権回収(貸金、売掛、請負等)	0.0	0.9	0.0	0.5	0.0	5.5	0.0	1.9	
9 住宅・車・船等のローン、リース	0.0	1.9	4.8	5.1	3.3	10.9	4.5	3.7	
10 その他の借入金返済	0.0	3.3	0.7	2.5	1.7	1.8	6.8	0.0	
11 保険	0.0	2.8	4.0	6.1	0.8	3.6	2.3	1.9	
12 震災関連法令	0.0	9.5	11.0	12.2	12.4	9.1	11.4	5.6	
13 税金	0.0	0.0	1.1	2.5	0.0	0.0	0.0	1.9	
14 新たな融資	0.0	1.9	1.5	1.0	1.7	0.0	2.3	0.0	
15 離婚・親族	0.0	1.4	2.6	5.1	0.8	0.0	9.1	0.0	
16 遺言・相続	0.0	9.0	9.6	11.7	7.4	9.1	2.3	9.3	
17 消費者被害	0.0	2.4	6.6	3.0	0.0	0.0	0.0	0.0	
18 労働問題	0.0	3.3	4.4	1.5	2.5	1.8	0.0	0.0	
19 外国人	0.0	0.5	0.4	0.0	0.0	0.0	0.0	0.0	
20 危険負担・商事・会社関係	0.0	5.2	1.1	1.0	2.5	1.8	2.3	3.7	
21 刑事	0.0	0.0	0.4	0.0	0.0	0.0	0.0	0.0	
22 原子力発電所事故等	0.0	0.0	0.4	0.0	0.8	5.5	0.0	0.0	
23 その他	0.0	9.5	8.5	11.7	9.9	12.7	11.4	20.4	
24 震災以外	0.0	3.8	9.2	14.7	34.7	12.7	4.5	14.8	

図表9-6
【宮城県】
相談受付月別にみた法律相談内容(仙台市泉区)

(%)

	2011年 3月相 談受付	4月相 談受付	5月相 談受付	6月相 談受付	7月相 談受付	8月相 談受付	9月相 談受付	10-12 月相談 受付
N	2	211	290	219	128	44	51	36
1 不動産所有権(滅失問題含む)	0.0	7.1	6.6	5.5	0.8	11.4	9.8	11.1
2 車・船等の所有権(滅失問題含む)	0.0	2.4	1.0	0.5	1.6	0.0	0.0	0.0
3 預金・株等の流動資産	0.0	1.9	0.0	0.0	0.0	0.0	0.0	0.0
4 不動産賃貸借(借地)	0.0	0.9	0.0	0.9	0.0	0.0	0.0	0.0
5 不動産賃貸借(借家)	50.0	28.9	21.0	17.4	16.4	27.3	27.5	22.2
6 工作物責任・相隣関係(妨害排除・予防・損害賠償)	50.0	22.3	14.1	16.0	14.8	6.8	5.9	8.3
7 境界	0.0	1.4	0.7	0.9	0.0	0.0	0.0	0.0
8 債権回収(貸金、売掛、請負等)	0.0	0.0	0.7	0.5	0.8	2.3	2.0	0.0
9 住宅・車・船等のローン、リース	0.0	4.7	2.1	5.5	2.3	11.4	3.9	2.8
10 その他の借入金返済	0.0	1.9	1.0	2.7	3.1	2.3	0.0	0.0
11 保険	0.0	5.7	4.8	5.0	3.1	4.5	15.7	2.8
12 震災関連法令	0.0	14.2	10.0	9.1	5.5	18.2	3.9	11.1
13 税金	0.0	0.5	1.4	0.9	1.6	2.3	0.0	0.0
14 新たな融資	0.0	0.5	0.3	0.5	0.0	0.0	0.0	2.8
15 離婚・親族	0.0	0.5	3.8	6.8	2.3	0.0	5.9	8.3
16 遺言・相続	0.0	4.7	9.7	13.7	11.7	15.9	13.7	2.8
17 消費者被害	0.0	0.0	1.4	2.3	0.0	0.0	0.0	2.8
18 労働問題	0.0	3.3	3.4	1.4	2.3	0.0	0.0	0.0
19 外国人	0.0	0.0	0.0	0.0	0.0	0.0	0.0	0.0
20 危険負担・商事・会社関係	0.0	3.8	2.4	0.9	0.8	0.0	0.0	2.8
21 刑事	0.0	0.5	0.0	0.9	0.0	2.3	0.0	0.0
22 原子力発電所事故等	0.0	0.5	1.0	0.5	0.0	0.0	0.0	0.0
23 その他	0.0	4.7	3.8	9.6	2.3	6.8	5.9	19.4
24 震災以外	0.0	3.8	18.3	13.2	36.7	9.1	17.6	22.2

図表9-7

【宮城県】

相談受付月別にみた法律相談内容(石巻市)

(%)

	2011年 3月相 談受付	4月相 談受付	5月相 談受付	6月相 談受付	7月相 談受付	8月相 談受付	9月相 談受付	10-12 月相談 受付
N	89	1248	869	523	321	296	72	27
1 不動産所有権(滅失問題含む)	0.0	7.0	3.2	4.6	3.4	2.4	8.3	0.0
2 車・船等の所有権(滅失問題含む)	7.9	2.2	2.0	1.5	1.2	1.0	0.0	0.0
3 預金・株等の流動資産	2.2	1.1	0.3	0.4	0.0	0.3	0.0	0.0
4 不動産賃貸借(借地)	0.0	0.3	0.7	0.4	0.9	0.3	1.4	0.0
5 不動産賃貸借(借家)	16.9	18.1	21.5	19.1	16.5	10.5	11.1	18.5
6 工作物責任・相隣関係(妨害排除・予防・損害賠償)	5.6	3.3	2.6	1.5	4.7	2.4	1.4	0.0
7 境界	0.0	0.0	0.1	0.0	0.9	0.0	0.0	0.0
8 債権回収(貸金、売掛、請負等)	0.0	0.9	0.6	1.1	1.9	1.4	0.0	0.0
9 住宅・車・船等のローン、リース	19.1	13.5	8.1	4.6	6.5	12.2	9.7	14.8
10 その他の借入金返済	9.0	8.3	5.1	5.2	5.0	5.1	5.6	0.0
11 保険	7.9	8.2	4.3	5.0	3.7	3.0	0.0	7.4
12 震災関連法令	14.6	25.0	18.1	17.0	12.1	6.8	11.1	0.0
13 税金	0.0	1.2	2.5	3.1	2.5	1.4	1.4	3.7
14 新たな融資	2.2	2.8	1.0	0.8	0.0	0.0	0.0	0.0
15 離婚・親族	3.4	2.8	6.2	6.1	6.9	9.1	4.2	11.1
16 遺言・相続	6.7	15.4	21.6	25.0	19.6	25.3	20.8	22.2
17 消費者被害	0.0	0.2	1.2	0.6	0.6	0.3	2.8	3.7
18 労働問題	6.7	6.2	4.8	2.7	3.1	1.4	1.4	3.7
19 外国人	0.0	0.1	0.2	0.0	0.0	0.0	0.0	0.0
20 危険負担・商事・会社関係	6.7	2.8	2.5	3.4	2.2	2.7	2.8	7.4
21 刑事	0.0	0.2	0.8	0.2	0.0	0.0	2.8	0.0
22 原子力発電所事故等	0.0	0.2	0.1	0.0	0.0	0.3	0.0	0.0
23 その他	3.4	5.5	4.5	9.4	6.2	8.4	6.9	0.0
24 震災以外	1.1	2.4	3.7	6.9	12.5	11.5	12.5	22.2

図表9-8
【宮城県】
相談受付月別にみた法律相談内容(塩竈市)

(%)

	2011年 3月相 談受付	4月相 談受付	5月相 談受付	6月相 談受付	7月相 談受付	8月相 談受付	9月相 談受付	10-12 月相談 受付
N	19	200	79	40	24	14	11	2
1 不動産所有権(滅失問題含む)	0.0	7.5	3.8	0.0	0.0	0.0	9.1	50.0
2 車・船等の所有権(滅失問題含む)	0.0	4.0	1.3	5.0	4.2	7.1	0.0	0.0
3 預金・株等の流動資産	0.0	0.5	0.0	0.0	0.0	0.0	0.0	0.0
4 不動産賃貸借(借地)	0.0	0.5	1.3	0.0	0.0	0.0	0.0	0.0
5 不動産賃貸借(借家)	21.1	21.5	20.3	27.5	20.8	7.1	18.2	50.0
6 工作物責任・相隣関係(妨害排除・予防・損害賠償)	10.5	20.5	16.5	15.0	8.3	28.6	9.1	0.0
7 境界	0.0	1.5	0.0	2.5	0.0	0.0	0.0	0.0
8 債権回収(貸金、売掛、請負等)	0.0	0.0	0.0	0.0	0.0	0.0	0.0	0.0
9 住宅・車・船等のローン、リース	21.1	7.0	2.5	0.0	4.2	0.0	0.0	0.0
10 その他の借入金返済	15.8	6.5	1.3	0.0	0.0	14.3	0.0	0.0
11 保険	15.8	8.5	3.8	2.5	4.2	0.0	0.0	0.0
12 震災関連法令	0.0	14.5	20.3	22.5	16.7	0.0	9.1	0.0
13 税金	0.0	0.5	0.0	0.0	4.2	7.1	9.1	0.0
14 新たな融資	0.0	1.5	0.0	0.0	0.0	0.0	0.0	0.0
15 離婚・親族	0.0	0.0	3.8	0.0	0.0	0.0	9.1	0.0
16 遺言・相続	10.5	10.0	7.6	12.5	8.3	7.1	9.1	0.0
17 消費者被害	0.0	0.0	1.3	5.0	4.2	0.0	9.1	0.0
18 労働問題	5.3	3.5	6.3	0.0	12.5	0.0	0.0	0.0
19 外国人	0.0	0.0	0.0	0.0	0.0	0.0	0.0	0.0
20 危険負担・商事・会社関係	15.8	7.5	6.3	2.5	4.2	7.1	0.0	0.0
21 刑事	0.0	0.0	0.0	0.0	0.0	0.0	0.0	0.0
22 原子力発電所事故等	0.0	0.0	0.0	0.0	0.0	0.0	0.0	0.0
23 その他	5.3	6.5	10.1	10.0	8.3	28.6	0.0	0.0
24 震災以外	0.0	2.5	1.3	2.5	8.3	0.0	18.2	0.0

図表9-9
【宮城県】
相談受付月別にみた法律相談内容(気仙沼市)

(%)

	2011年 3月相 談受付	4月相 談受付	5月相 談受付	6月相 談受付	7月相 談受付	8月相 談受付	9月相 談受付	10-12 月相談 受付
N	27	199	149	71	61	68	36	25
1 不動産所有権(滅失問題含む)	14.8	9.0	4.0	1.4	3.3	2.9	0.0	0.0
2 車・船等の所有権(滅失問題含む)	7.4	5.0	3.4	0.0	1.6	1.5	0.0	0.0
3 預金・株等の流動資産	0.0	2.5	0.0	0.0	1.6	0.0	0.0	0.0
4 不動産賃貸借(借地)	0.0	4.0	2.7	7.0	0.0	4.4	0.0	0.0
5 不動産賃貸借(借家)	3.7	12.1	11.4	25.4	8.2	4.4	2.8	4.0
6 工作物責任・相隣関係(妨害排除・予防・損害賠償)	3.7	4.5	4.7	0.0	1.6	2.9	0.0	0.0
7 境界	0.0	0.5	0.0	0.0	0.0	0.0	0.0	0.0
8 債権回収(貸金、売掛、請負等)	0.0	1.5	2.7	0.0	0.0	0.0	2.8	0.0
9 住宅・車・船等のローン、リース	14.8	13.1	13.4	9.9	14.8	35.3	13.9	36.0
10 その他の借入金返済	11.1	10.6	9.4	7.0	1.6	8.8	16.7	16.0
11 保険	0.0	6.5	5.4	2.8	6.6	2.9	0.0	0.0
12 震災関連法令	22.2	23.1	22.8	16.9	11.5	4.4	13.9	4.0
13 税金	0.0	1.0	0.0	0.0	1.6	1.5	2.8	0.0
14 新たな融資	0.0	2.0	1.3	2.8	0.0	1.5	0.0	4.0
15 離婚・親族	0.0	2.0	3.4	4.2	4.9	7.4	0.0	0.0
16 遺言・相続	7.4	8.0	14.1	11.3	26.2	14.7	25.0	16.0
17 消費者被害	0.0	0.0	0.0	0.0	1.6	0.0	0.0	0.0
18 労働問題	7.4	8.5	6.0	4.2	1.6	2.9	0.0	8.0
19 外国人	0.0	0.0	0.7	0.0	0.0	0.0	0.0	0.0
20 危険負担・商事・会社関係	7.4	4.0	2.7	1.4	3.3	0.0	0.0	0.0
21 刑事	0.0	0.0	0.7	0.0	0.0	0.0	0.0	0.0
22 原子力発電所事故等	0.0	0.0	0.0	0.0	0.0	0.0	0.0	0.0
23 その他	18.5	9.0	5.4	12.7	8.2	10.3	19.4	8.0
24 震災以外	3.7	1.0	2.0	2.8	9.8	4.4	5.6	12.0

図表9-10

【宮城県】

相談受付月別にみた法律相談内容(白石市)

(%)

	2011年 3月相 談受付	4月相 談受付	5月相 談受付	6月相 談受付	7月相 談受付	8月相 談受付	9月相 談受付	10-12 月相談 受付	
	N	5	18	12	9	9	12	7	0
1 不動産所有権(滅失問題含む)	20.0	5.6	0.0	0.0	0.0	8.3	0.0	0.0	
2 車・船等の所有権(滅失問題含む)	0.0	5.6	0.0	0.0	11.1	0.0	0.0	0.0	
3 預金・株等の流動資産	0.0	0.0	0.0	0.0	0.0	0.0	0.0	0.0	
4 不動産賃貸借(借地)	20.0	0.0	0.0	0.0	0.0	0.0	0.0	0.0	
5 不動産賃貸借(借家)	20.0	16.7	0.0	22.2	0.0	0.0	0.0	0.0	
6 工作物責任・相隣関係(妨害排除・予防・損害賠償)	0.0	16.7	16.7	11.1	0.0	16.7	14.3	0.0	
7 境界	0.0	0.0	0.0	0.0	0.0	0.0	0.0	0.0	
8 債権回収(貸金、売掛、請負等)	0.0	5.6	0.0	0.0	11.1	0.0	0.0	0.0	
9 住宅・車・船等のローン、リース	0.0	0.0	0.0	0.0	0.0	8.3	14.3	0.0	
10 その他の借入金返済	0.0	5.6	0.0	0.0	0.0	0.0	0.0	0.0	
11 保険	0.0	0.0	0.0	0.0	11.1	0.0	0.0	0.0	
12 震災関連法令	0.0	27.8	33.3	55.6	11.1	25.0	42.9	0.0	
13 税金	0.0	0.0	0.0	11.1	0.0	0.0	0.0	0.0	
14 新たな融資	0.0	0.0	0.0	0.0	0.0	0.0	0.0	0.0	
15 離婚・親族	0.0	0.0	8.3	0.0	11.1	0.0	14.3	0.0	
16 遺言・相続	40.0	5.6	0.0	0.0	22.2	25.0	0.0	0.0	
17 消費者被害	0.0	0.0	8.3	11.1	0.0	0.0	0.0	0.0	
18 労働問題	0.0	16.7	0.0	0.0	0.0	0.0	0.0	0.0	
19 外国人	0.0	0.0	0.0	0.0	0.0	0.0	0.0	0.0	
20 危険負担・商事・会社関係	0.0	0.0	0.0	0.0	0.0	0.0	0.0	0.0	
21 刑事	0.0	0.0	0.0	0.0	0.0	0.0	0.0	0.0	
22 原子力発電所事故等	0.0	0.0	0.0	0.0	22.2	8.3	0.0	0.0	
23 その他	20.0	0.0	33.3	0.0	11.1	8.3	0.0	0.0	
24 震災以外	0.0	5.6	0.0	0.0	0.0	8.3	14.3	0.0	

図表9-11

【宮城県】

相談受付月別にみた法律相談内容(名取市)

(%)

	2011年 3月相 談受付	4月相 談受付	5月相 談受付	6月相 談受付	7月相 談受付	8月相 談受付	9月相 談受付	10-12 月相談 受付
N	24	196	80	45	23	15	3	9
1 不動産所有権(滅失問題含む)	4.2	9.2	0.0	2.2	13.0	0.0	33.3	0.0
2 車・船等の所有権(滅失問題含む)	4.2	3.1	2.5	2.2	0.0	0.0	0.0	0.0
3 預金・株等の流動資産	0.0	1.5	0.0	0.0	0.0	0.0	0.0	0.0
4 不動産賃貸借(借地)	0.0	1.0	0.0	0.0	4.3	0.0	0.0	0.0
5 不動産賃貸借(借家)	16.7	10.7	17.5	24.4	17.4	13.3	0.0	0.0
6 工作物責任・相隣関係(妨害排除・予防・損害賠償)	16.7	8.2	10.0	4.4	4.3	0.0	0.0	0.0
7 境界	0.0	1.0	0.0	0.0	0.0	0.0	0.0	0.0
8 債権回収(貸金、売掛、請負等)	0.0	0.5	1.3	0.0	0.0	0.0	0.0	0.0
9 住宅・車・船等のローン、リース	16.7	16.3	8.8	6.7	8.7	13.3	0.0	11.1
10 その他の借入金返済	0.0	3.6	1.3	4.4	4.3	6.7	0.0	0.0
11 保険	4.2	6.6	8.8	8.9	8.7	6.7	0.0	11.1
12 震災関連法令	16.7	25.5	17.5	17.8	0.0	46.7	33.3	11.1
13 税金	0.0	2.6	0.0	2.2	4.3	0.0	0.0	0.0
14 新たな融資	0.0	1.5	1.3	0.0	0.0	0.0	0.0	0.0
15 離婚・親族	0.0	6.1	3.8	0.0	4.3	13.3	0.0	0.0
16 遺言・相続	8.3	10.2	18.8	13.3	17.4	13.3	0.0	33.3
17 消費者被害	0.0	0.0	1.3	4.4	0.0	0.0	0.0	0.0
18 労働問題	0.0	6.1	5.0	0.0	0.0	6.7	0.0	11.1
19 外国人	0.0	0.0	0.0	0.0	0.0	0.0	0.0	0.0
20 危険負担・商事・会社関係	16.7	3.6	1.3	0.0	0.0	0.0	0.0	0.0
21 刑事	0.0	0.5	0.0	0.0	4.3	0.0	0.0	0.0
22 原子力発電所事故等	4.2	0.5	0.0	0.0	0.0	0.0	0.0	0.0
23 その他	0.0	8.2	5.0	13.3	13.0	13.3	0.0	11.1
24 震災以外	0.0	0.5	5.0	4.4	13.0	0.0	66.7	22.2

図表9-12
【宮城県】
相談受付月別にみた法律相談内容(岩沼市)

(%)

	2011年 3月相 談受付	4月相 談受付	5月相 談受付	6月相 談受付	7月相 談受付	8月相 談受付	9月相 談受付	10-12 月相談 受付
N	16	53	37	14	10	13	9	0
1 不動産所有権(滅失問題含む)	6.3	11.3	0.0	0.0	0.0	0.0	11.1	0.0
2 車・船等の所有権(滅失問題含む)	25.0	5.7	2.7	0.0	20.0	0.0	0.0	0.0
3 預金・株等の流動資産	0.0	1.9	0.0	0.0	0.0	0.0	0.0	0.0
4 不動産賃貸借(借地)	0.0	1.9	2.7	0.0	0.0	0.0	0.0	0.0
5 不動産賃貸借(借家)	0.0	9.4	24.3	21.4	20.0	7.7	11.1	0.0
6 工作物責任・相隣関係(妨害排除・予防・損害賠償)	0.0	22.6	5.4	7.1	0.0	0.0	0.0	0.0
7 境界	0.0	1.9	0.0	0.0	0.0	0.0	0.0	0.0
8 債権回収(貸金、売掛、請負等)	0.0	0.0	0.0	0.0	0.0	0.0	11.1	0.0
9 住宅・車・船等のローン、リース	6.3	5.7	8.1	14.3	0.0	15.4	11.1	0.0
10 その他の借入金返済	12.5	3.8	5.4	0.0	0.0	7.7	0.0	0.0
11 保険	6.3	9.4	5.4	7.1	0.0	15.4	0.0	0.0
12 震災関連法令	18.8	15.1	18.9	14.3	20.0	15.4	22.2	0.0
13 税金	0.0	3.8	2.7	0.0	0.0	0.0	0.0	0.0
14 新たな融資	0.0	0.0	2.7	0.0	0.0	0.0	0.0	0.0
15 離婚・親族	0.0	0.0	2.7	0.0	0.0	23.1	11.1	0.0
16 遺言・相続	18.8	13.2	16.2	7.1	10.0	7.7	11.1	0.0
17 消費者被害	0.0	0.0	0.0	0.0	20.0	0.0	0.0	0.0
18 労働問題	12.5	13.2	2.7	14.3	0.0	0.0	0.0	0.0
19 外国人	0.0	0.0	0.0	0.0	0.0	0.0	0.0	0.0
20 危険負担・商事・会社関係	0.0	3.8	5.4	0.0	0.0	7.7	0.0	0.0
21 刑事	0.0	0.0	2.7	0.0	0.0	0.0	0.0	0.0
22 原子力発電所事故等	6.3	0.0	0.0	0.0	0.0	0.0	0.0	0.0
23 その他	6.3	5.7	0.0	14.3	10.0	0.0	11.1	0.0
24 震災以外	0.0	0.0	2.7	14.3	10.0	15.4	11.1	0.0

図表9-13
【宮城県】
相談受付月別にみた法律相談内容(登米市)

(%)

	2011年 3月相 談受付	4月相 談受付	5月相 談受付	6月相 談受付	7月相 談受付	8月相 談受付	9月相 談受付	10-12 月相談 受付
	N 15	21	14	12	5	6	7	0
1 不動産所有権(滅失問題含む)	0.0	0.0	0.0	0.0	0.0	0.0	0.0	0.0
2 車・船等の所有権(滅失問題含む)	0.0	0.0	0.0	0.0	0.0	0.0	0.0	0.0
3 預金・株等の流動資産	0.0	0.0	0.0	0.0	0.0	0.0	0.0	0.0
4 不動産賃貸借(借地)	0.0	0.0	0.0	0.0	0.0	0.0	0.0	0.0
5 不動産賃貸借(借家)	6.7	19.0	28.6	16.7	40.0	0.0	14.3	0.0
6 工作物責任・相隣関係(妨害排除・予防・損害賠償)	13.3	14.3	0.0	8.3	0.0	0.0	0.0	0.0
7 境界	0.0	0.0	0.0	0.0	0.0	0.0	0.0	0.0
8 債権回収(貸金、売掛、請負等)	0.0	0.0	0.0	0.0	0.0	0.0	0.0	0.0
9 住宅・車・船等のローン、リース	0.0	0.0	7.1	8.3	40.0	50.0	14.3	0.0
10 その他の借入金返済	26.7	4.8	14.3	0.0	0.0	0.0	0.0	0.0
11 保険	0.0	0.0	21.4	8.3	0.0	16.7	0.0	0.0
12 震災関連法令	0.0	47.6	21.4	16.7	0.0	0.0	14.3	0.0
13 税金	0.0	0.0	0.0	0.0	0.0	0.0	0.0	0.0
14 新たな融資	0.0	0.0	0.0	0.0	0.0	0.0	28.6	0.0
15 離婚・親族	0.0	0.0	0.0	0.0	0.0	0.0	0.0	0.0
16 遺言・相続	6.7	0.0	7.1	25.0	0.0	16.7	14.3	0.0
17 消費者被害	0.0	0.0	0.0	0.0	0.0	0.0	0.0	0.0
18 労働問題	6.7	23.8	14.3	8.3	0.0	0.0	0.0	0.0
19 外国人	0.0	0.0	0.0	0.0	0.0	0.0	0.0	0.0
20 危険負担・商事・会社関係	26.7	4.8	0.0	0.0	0.0	0.0	0.0	0.0
21 刑事	6.7	0.0	0.0	0.0	0.0	0.0	0.0	0.0
22 原子力発電所事故等	0.0	0.0	0.0	0.0	0.0	0.0	0.0	0.0
23 その他	6.7	0.0	0.0	8.3	20.0	0.0	14.3	0.0
24 震災以外	0.0	0.0	0.0	0.0	0.0	16.7	0.0	0.0

図表9-14

【宮城県】

相談受付月別にみた法律相談内容(東松島市)

(%)

	2011年 3月相 談受付	4月相 談受付	5月相 談受付	6月相 談受付	7月相 談受付	8月相 談受付	9月相 談受付	10-12 月相談 受付
N	56	202	98	56	25	25	13	8
1 不動産所有権(滅失問題含む)	5.4	10.9	3.1	5.4	0.0	4.0	7.7	12.5
2 車・船等の所有権(滅失問題含む)	3.6	4.5	5.1	0.0	0.0	0.0	7.7	0.0
3 預金・株等の流動資産	0.0	1.0	0.0	0.0	0.0	0.0	0.0	0.0
4 不動産賃貸借(借地)	0.0	0.5	1.0	0.0	0.0	4.0	0.0	0.0
5 不動産賃貸借(借家)	17.9	13.4	14.3	26.8	8.0	12.0	7.7	12.5
6 工作物責任・相隣関係(妨害排除・予防・損害賠償)	3.6	5.9	3.1	1.8	0.0	0.0	0.0	0.0
7 境界	1.8	1.0	0.0	0.0	0.0	4.0	0.0	0.0
8 債権回収(貸金、売掛、請負等)	0.0	1.5	4.1	0.0	0.0	0.0	0.0	0.0
9 住宅・車・船等のローン、リース	14.3	12.9	10.2	5.4	24.0	20.0	23.1	25.0
10 その他の借入金返済	5.4	4.5	3.1	3.6	4.0	4.0	15.4	0.0
11 保険	12.5	6.4	9.2	5.4	4.0	4.0	7.7	0.0
12 震災関連法令	33.9	31.2	17.3	17.9	12.0	0.0	23.1	0.0
13 税金	3.6	2.5	1.0	5.4	4.0	4.0	0.0	0.0
14 新たな融資	7.1	1.5	2.0	1.8	0.0	0.0	0.0	12.5
15 離婚・親族	1.8	4.0	5.1	5.4	4.0	0.0	0.0	0.0
16 遺言・相続	12.5	13.9	14.3	14.3	4.0	20.0	15.4	37.5
17 消費者被害	0.0	0.0	0.0	1.8	0.0	0.0	0.0	0.0
18 労働問題	19.6	5.0	5.1	1.8	8.0	0.0	0.0	0.0
19 外国人	1.8	0.0	0.0	0.0	0.0	0.0	0.0	0.0
20 危険負担・商事・会社関係	5.4	1.5	5.1	5.4	4.0	8.0	0.0	0.0
21 刑事	0.0	0.0	0.0	0.0	0.0	0.0	7.7	0.0
22 原子力発電所事故等	0.0	0.0	2.0	0.0	0.0	0.0	0.0	0.0
23 その他	5.4	5.4	3.1	8.9	12.0	16.0	15.4	0.0
24 震災以外	0.0	2.5	2.0	5.4	12.0	8.0	0.0	25.0

図表9-15
【宮城県】
相談受付月別にみた法律相談内容(大崎市)

	(%)								
	2011年 3月相 談受付	4月相 談受付	5月相 談受付	6月相 談受付	7月相 談受付	8月相 談受付	9月相 談受付	10-12 月相談 受付	
	N	21	59	53	28	11	15	6	3
1 不動産所有権(滅失問題含む)	0.0	5.1	3.8	0.0	9.1	13.3	16.7	0.0	
2 車・船等の所有権(滅失問題含む)	0.0	5.1	0.0	0.0	9.1	0.0	0.0	0.0	
3 預金・株等の流動資産	4.8	0.0	0.0	0.0	0.0	0.0	0.0	0.0	
4 不動産賃貸借(借地)	0.0	1.7	0.0	0.0	0.0	0.0	0.0	0.0	
5 不動産賃貸借(借家)	19.0	32.2	28.3	28.6	9.1	20.0	0.0	66.7	
6 工作物責任・相隣関係(妨害排除・予防・損害賠償)	23.8	11.9	11.3	21.4	9.1	6.7	16.7	0.0	
7 境界	0.0	3.4	3.8	0.0	0.0	0.0	0.0	0.0	
8 債権回収(貸金、売掛、請負等)	0.0	1.7	1.9	0.0	0.0	0.0	0.0	0.0	
9 住宅・車・船等のローン、リース	4.8	3.4	1.9	3.6	9.1	20.0	0.0	0.0	
10 その他の借入金返済	9.5	0.0	7.5	0.0	0.0	6.7	0.0	0.0	
11 保険	0.0	6.8	1.9	10.7	0.0	0.0	0.0	0.0	
12 震災関連法令	4.8	13.6	17.0	14.3	0.0	6.7	0.0	0.0	
13 税金	0.0	0.0	0.0	0.0	18.2	6.7	0.0	0.0	
14 新たな融資	4.8	0.0	1.9	3.6	0.0	0.0	0.0	0.0	
15 離婚・親族	4.8	0.0	0.0	0.0	0.0	0.0	0.0	0.0	
16 遺言・相続	0.0	1.7	5.7	3.6	0.0	6.7	33.3	33.3	
17 消費者被害	4.8	0.0	1.9	3.6	9.1	0.0	16.7	0.0	
18 労働問題	4.8	8.5	5.7	3.6	0.0	0.0	16.7	0.0	
19 外国人	0.0	0.0	0.0	0.0	0.0	0.0	0.0	0.0	
20 危険負担・商事・会社関係	0.0	1.7	1.9	3.6	0.0	0.0	0.0	0.0	
21 刑事	0.0	0.0	0.0	0.0	0.0	0.0	0.0	0.0	
22 原子力発電所事故等	0.0	0.0	0.0	0.0	0.0	0.0	0.0	0.0	
23 その他	28.6	10.2	17.0	21.4	18.2	13.3	0.0	33.3	
24 震災以外	0.0	3.4	1.9	3.6	9.1	6.7	0.0	0.0	

図表9-16

【宮城県】

相談受付月別にみた法律相談内容(亶理郡全体)

(%)

	2011年 3月相 談受付	4月相 談受付	5月相 談受付	6月相 談受付	7月相 談受付	8月相 談受付	9月相 談受付	10-12 月相談 受付
N	65	260	89	39	26	32	14	4
1 不動産所有権(滅失問題含む)	7.7	9.6	3.4	2.6	3.8	3.1	0.0	0.0
2 車・船等の所有権(滅失問題含む)	4.6	4.6	0.0	2.6	3.8	3.1	0.0	0.0
3 預金・株等の流動資産	9.2	0.4	2.2	0.0	0.0	0.0	0.0	0.0
4 不動産賃貸借(借地)	0.0	0.4	3.4	0.0	0.0	0.0	0.0	0.0
5 不動産賃貸借(借家)	3.1	2.3	4.5	5.1	0.0	9.4	7.1	25.0
6 工作物責任・相隣関係(妨害排除・予防・損害賠償)	15.4	5.8	0.0	0.0	0.0	0.0	0.0	0.0
7 境界	0.0	0.8	0.0	0.0	0.0	0.0	0.0	0.0
8 債権回収(貸金、売掛、請負等)	0.0	0.4	1.1	0.0	0.0	0.0	0.0	0.0
9 住宅・車・船等のローン、リース	26.2	16.5	13.5	17.9	15.4	37.5	50.0	0.0
10 その他の借入金返済	6.2	1.9	3.4	5.1	3.8	6.3	0.0	25.0
11 保険	20.0	7.7	6.7	7.7	0.0	0.0	0.0	0.0
12 震災関連法令	23.1	28.8	12.4	23.1	23.1	3.1	0.0	0.0
13 税金	3.1	3.8	4.5	0.0	0.0	0.0	0.0	0.0
14 新たな融資	1.5	1.5	1.1	0.0	0.0	0.0	0.0	0.0
15 離婚・親族	0.0	1.9	6.7	0.0	3.8	0.0	0.0	25.0
16 遺言・相続	7.7	11.5	30.3	17.9	19.2	12.5	7.1	0.0
17 消費者被害	0.0	0.8	2.2	5.1	0.0	0.0	0.0	0.0
18 労働問題	1.5	6.5	3.4	10.3	0.0	0.0	0.0	0.0
19 外国人	0.0	0.0	0.0	0.0	0.0	0.0	0.0	0.0
20 危険負担・商事・会社関係	3.1	1.2	4.5	0.0	0.0	9.4	0.0	0.0
21 刑事	0.0	0.0	1.1	0.0	0.0	0.0	0.0	0.0
22 原子力発電所事故等	0.0	0.8	0.0	0.0	3.8	3.1	0.0	0.0
23 その他	10.8	9.6	5.6	10.3	15.4	18.8	28.6	25.0
24 震災以外	0.0	3.1	3.4	5.1	15.4	3.1	14.3	0.0

図表9-17

【宮城県】

相談受付月別にみた法律相談内容(亶理町)

(%)

	2011年 3月相 談受付	4月相 談受付	5月相 談受付	6月相 談受付	7月相 談受付	8月相 談受付	9月相 談受付	10-12 月相談 受付
N	15	91	61	25	17	14	7	2
1 不動産所有権(滅失問題含む)	6.7	7.7	3.3	0.0	5.9	0.0	0.0	0.0
2 車・船等の所有権(滅失問題含む)	0.0	8.8	0.0	4.0	5.9	0.0	0.0	0.0
3 預金・株等の流動資産	0.0	0.0	1.6	0.0	0.0	0.0	0.0	0.0
4 不動産賃貸借(借地)	0.0	0.0	3.3	0.0	0.0	0.0	0.0	0.0
5 不動産賃貸借(借家)	13.3	2.2	1.6	0.0	0.0	14.3	0.0	0.0
6 工作物責任・相隣関係(妨害排除・予防・損害賠償)	13.3	11.0	0.0	0.0	0.0	0.0	0.0	0.0
7 境界	0.0	2.2	0.0	0.0	0.0	0.0	0.0	0.0
8 債権回収(貸金、売掛、請負等)	0.0	1.1	1.6	0.0	0.0	0.0	0.0	0.0
9 住宅・車・船等のローン、リース	20.0	12.1	16.4	20.0	17.6	35.7	42.9	0.0
10 その他の借入金返済	0.0	1.1	3.3	0.0	5.9	7.1	0.0	50.0
11 保険	6.7	8.8	8.2	8.0	0.0	0.0	0.0	0.0
12 震災関連法令	13.3	23.1	8.2	32.0	17.6	0.0	0.0	0.0
13 税金	6.7	3.3	3.3	0.0	0.0	0.0	0.0	0.0
14 新たな融資	0.0	3.3	1.6	0.0	0.0	0.0	0.0	0.0
15 離婚・親族	0.0	0.0	8.2	0.0	0.0	0.0	0.0	0.0
16 遺言・相続	13.3	13.2	27.9	16.0	17.6	7.1	0.0	0.0
17 消費者被害	0.0	1.1	3.3	0.0	0.0	0.0	0.0	0.0
18 労働問題	0.0	5.5	4.9	16.0	0.0	0.0	0.0	0.0
19 外国人	0.0	0.0	0.0	0.0	0.0	0.0	0.0	0.0
20 危険負担・商事・会社関係	6.7	1.1	6.6	0.0	0.0	0.0	0.0	0.0
21 刑事	0.0	0.0	0.0	0.0	0.0	0.0	0.0	0.0
22 原子力発電所事故等	0.0	0.0	0.0	0.0	5.9	7.1	0.0	0.0
23 その他	6.7	11.0	6.6	8.0	17.6	28.6	42.9	50.0
24 震災以外	0.0	2.2	4.9	4.0	11.8	0.0	14.3	0.0

図表9-18
【宮城県】
相談受付月別にみた法律相談内容(山元町)

(%)

	2011年 3月相 談受付	4月相 談受付	5月相 談受付	6月相 談受付	7月相 談受付	8月相 談受付	9月相 談受付	10-12 月相談 受付
N	45	149	27	14	9	18	7	2
1 不動産所有権(滅失問題含む)	8.9	12.1	3.7	7.1	0.0	5.6	0.0	0.0
2 車・船等の所有権(滅失問題含む)	6.7	2.7	0.0	0.0	0.0	5.6	0.0	0.0
3 預金・株等の流動資産	13.3	0.7	0.0	0.0	0.0	0.0	0.0	0.0
4 不動産賃貸借(借地)	0.0	0.0	3.7	0.0	0.0	0.0	0.0	0.0
5 不動産賃貸借(借家)	0.0	2.7	11.1	14.3	0.0	5.6	14.3	50.0
6 工作物責任・相隣関係(妨害排除・予防・損害賠償)	17.8	2.7	0.0	0.0	0.0	0.0	0.0	0.0
7 境界	0.0	0.0	0.0	0.0	0.0	0.0	0.0	0.0
8 債権回収(貸金、売掛、請負等)	0.0	0.0	0.0	0.0	0.0	0.0	0.0	0.0
9 住宅・車・船等のローン、リース	31.1	20.8	7.4	14.3	11.1	38.9	57.1	0.0
10 その他の借入金返済	2.2	1.3	3.7	14.3	0.0	5.6	0.0	0.0
11 保険	26.7	7.4	3.7	7.1	0.0	0.0	0.0	0.0
12 震災関連法令	24.4	31.5	22.2	7.1	33.3	5.6	0.0	0.0
13 税金	2.2	4.7	7.4	0.0	0.0	0.0	0.0	0.0
14 新たな融資	2.2	0.7	0.0	0.0	0.0	0.0	0.0	0.0
15 離婚・親族	0.0	3.4	3.7	0.0	11.1	0.0	0.0	50.0
16 遺言・相続	6.7	9.4	37.0	21.4	22.2	16.7	14.3	0.0
17 消費者被害	0.0	0.7	0.0	14.3	0.0	0.0	0.0	0.0
18 労働問題	2.2	6.7	0.0	0.0	0.0	0.0	0.0	0.0
19 外国人	0.0	0.0	0.0	0.0	0.0	0.0	0.0	0.0
20 危険負担・商事・会社関係	2.2	1.3	0.0	0.0	0.0	16.7	0.0	0.0
21 刑事	0.0	0.0	3.7	0.0	0.0	0.0	0.0	0.0
22 原子力発電所事故等	0.0	0.0	0.0	0.0	0.0	0.0	0.0	0.0
23 その他	13.3	9.4	0.0	14.3	11.1	11.1	14.3	0.0
24 震災以外	0.0	3.4	0.0	7.1	22.2	5.6	14.3	0.0

図表9-19

【宮城県】

相談受付月別にみた法律相談内容(松島町)

(%)

	2011年 3月相 談受付	4月相 談受付	5月相 談受付	6月相 談受付	7月相 談受付	8月相 談受付	9月相 談受付	10-12 月相談 受付
	N	6	14	30	19	10	6	2
1 不動産所有権(滅失問題含む)	0.0	14.3	0.0	10.5	10.0	0.0	0.0	0.0
2 車・船等の所有権(滅失問題含む)	16.7	7.1	0.0	0.0	0.0	0.0	0.0	0.0
3 預金・株等の流動資産	0.0	0.0	0.0	0.0	0.0	0.0	0.0	0.0
4 不動産賃貸借(借地)	0.0	0.0	0.0	0.0	0.0	0.0	0.0	0.0
5 不動産賃貸借(借家)	0.0	14.3	26.7	5.3	0.0	0.0	0.0	0.0
6 工作物責任・相隣関係(妨害排除・予防・損害賠償)	16.7	7.1	6.7	10.5	20.0	0.0	0.0	0.0
7 境界	0.0	0.0	0.0	0.0	0.0	16.7	0.0	0.0
8 債権回収(貸金、売掛、請負等)	0.0	0.0	0.0	0.0	0.0	0.0	0.0	0.0
9 住宅・車・船等のローン、リース	33.3	0.0	6.7	0.0	0.0	16.7	0.0	0.0
10 その他の借入金返済	16.7	0.0	0.0	0.0	0.0	16.7	50.0	0.0
11 保険	0.0	7.1	0.0	0.0	10.0	16.7	0.0	0.0
12 震災関連法令	0.0	35.7	16.7	21.1	10.0	0.0	0.0	50.0
13 税金	0.0	0.0	3.3	0.0	10.0	0.0	0.0	0.0
14 新たな融資	0.0	0.0	0.0	0.0	0.0	0.0	0.0	0.0
15 離婚・親族	0.0	0.0	0.0	0.0	0.0	0.0	0.0	0.0
16 遺言・相続	16.7	14.3	23.3	5.3	40.0	16.7	50.0	0.0
17 消費者被害	0.0	0.0	0.0	5.3	10.0	0.0	0.0	0.0
18 労働問題	16.7	28.6	6.7	5.3	10.0	16.7	0.0	0.0
19 外国人	0.0	0.0	0.0	0.0	0.0	0.0	0.0	0.0
20 危険負担・商事・会社関係	0.0	0.0	3.3	0.0	0.0	0.0	0.0	0.0
21 刑事	0.0	0.0	0.0	0.0	0.0	0.0	0.0	0.0
22 原子力発電所事故等	0.0	0.0	0.0	0.0	0.0	0.0	0.0	0.0
23 その他	0.0	7.1	6.7	5.3	0.0	0.0	0.0	50.0
24 震災以外	0.0	0.0	10.0	36.8	0.0	0.0	0.0	0.0

図表9-20

【宮城県】

相談受付月別にみた法律相談内容(七ヶ浜町)

(%)

	2011年 3月相 談受付	4月相 談受付	5月相 談受付	6月相 談受付	7月相 談受付	8月相 談受付	9月相 談受付	10-12 月相談 受付
N	3	113	49	11	6	4	0	5
1 不動産所有権(滅失問題含む)	0.0	11.5	8.2	0.0	0.0	25.0	0.0	0.0
2 車・船等の所有権(滅失問題含む)	0.0	5.3	6.1	0.0	0.0	0.0	0.0	0.0
3 預金・株等の流動資産	0.0	1.8	0.0	0.0	0.0	0.0	0.0	0.0
4 不動産賃貸借(借地)	0.0	0.0	2.0	0.0	0.0	0.0	0.0	0.0
5 不動産賃貸借(借家)	0.0	2.7	16.3	9.1	33.3	0.0	0.0	0.0
6 工作物責任・相隣関係(妨害排除・予防・損害賠償)	0.0	8.0	22.4	0.0	0.0	0.0	0.0	0.0
7 境界	0.0	0.0	0.0	0.0	0.0	0.0	0.0	0.0
8 債権回収(貸金、売掛、請負等)	0.0	0.9	4.1	0.0	0.0	0.0	0.0	20.0
9 住宅・車・船等のローン、リース	33.3	23.9	12.2	9.1	0.0	25.0	0.0	20.0
10 その他の借入金返済	0.0	3.5	0.0	0.0	0.0	0.0	0.0	0.0
11 保険	0.0	11.5	6.1	9.1	0.0	25.0	0.0	0.0
12 震災関連法令	33.3	32.7	12.2	27.3	0.0	0.0	0.0	20.0
13 税金	0.0	1.8	0.0	0.0	0.0	0.0	0.0	0.0
14 新たな融資	0.0	4.4	0.0	0.0	0.0	0.0	0.0	0.0
15 離婚・親族	0.0	1.8	2.0	0.0	0.0	0.0	0.0	0.0
16 遺言・相続	33.3	8.0	6.1	9.1	16.7	25.0	0.0	0.0
17 消費者被害	0.0	0.0	0.0	0.0	0.0	25.0	0.0	0.0
18 労働問題	0.0	2.7	6.1	9.1	0.0	0.0	0.0	0.0
19 外国人	0.0	0.0	0.0	0.0	0.0	0.0	0.0	0.0
20 危険負担・商事・会社関係	0.0	3.5	4.1	0.0	0.0	0.0	0.0	0.0
21 刑事	0.0	0.0	0.0	0.0	0.0	0.0	0.0	0.0
22 原子力発電所事故等	0.0	0.0	0.0	0.0	0.0	0.0	0.0	0.0
23 その他	0.0	3.5	4.1	9.1	16.7	0.0	0.0	0.0
24 震災以外	0.0	0.9	4.1	18.2	33.3	25.0	0.0	40.0

図表9-21

【宮城県】

相談受付月別にみた法律相談内容(利府町)

(%)

	2011年 3月相 談受付	4月相 談受付	5月相 談受付	6月相 談受付	7月相 談受付	8月相 談受付	9月相 談受付	10-12 月相談 受付
N	9	66	52	17	6	9	5	0
1 不動産所有権(滅失問題含む)	0.0	6.1	15.4	17.6	0.0	0.0	20.0	0.0
2 車・船等の所有権(滅失問題含む)	11.1	0.0	1.9	23.5	0.0	0.0	0.0	0.0
3 預金・株等の流動資産	0.0	1.5	0.0	0.0	0.0	0.0	0.0	0.0
4 不動産賃貸借(借地)	0.0	0.0	1.9	5.9	0.0	11.1	0.0	0.0
5 不動産賃貸借(借家)	11.1	19.7	11.5	0.0	0.0	11.1	0.0	0.0
6 工作物責任・相隣関係(妨害排除・予防・損害賠償)	44.4	15.2	21.2	11.8	16.7	11.1	0.0	0.0
7 境界	0.0	0.0	1.9	0.0	0.0	0.0	0.0	0.0
8 債権回収(貸金、売掛、請負等)	0.0	0.0	0.0	0.0	0.0	0.0	0.0	0.0
9 住宅・車・船等のローン、リース	11.1	7.6	3.8	11.8	0.0	33.3	20.0	0.0
10 その他の借入金返済	0.0	1.5	3.8	0.0	0.0	0.0	0.0	0.0
11 保険	11.1	4.5	1.9	17.6	16.7	0.0	0.0	0.0
12 震災関連法令	11.1	21.2	28.8	11.8	0.0	0.0	20.0	0.0
13 税金	0.0	1.5	5.8	0.0	16.7	0.0	0.0	0.0
14 新たな融資	0.0	0.0	1.9	5.9	0.0	0.0	0.0	0.0
15 離婚・親族	0.0	0.0	0.0	5.9	0.0	0.0	0.0	0.0
16 遺言・相続	0.0	13.6	5.8	5.9	0.0	11.1	0.0	0.0
17 消費者被害	0.0	3.0	0.0	0.0	0.0	0.0	0.0	0.0
18 労働問題	0.0	9.1	1.9	0.0	0.0	0.0	0.0	0.0
19 外国人	0.0	0.0	0.0	0.0	0.0	0.0	0.0	0.0
20 危険負担・商事・会社関係	33.3	1.5	1.9	5.9	0.0	11.1	0.0	0.0
21 刑事	0.0	0.0	0.0	0.0	0.0	0.0	0.0	0.0
22 原子力発電所事故等	0.0	0.0	0.0	0.0	16.7	0.0	0.0	0.0
23 その他	0.0	6.1	1.9	11.8	33.3	44.4	40.0	0.0
24 震災以外	0.0	0.0	3.8	5.9	0.0	0.0	0.0	0.0

図表9-22

【宮城県】

相談受付月別にみた法律相談内容(女川町)

(%)

	2011年 3月相 談受付	4月相 談受付	5月相 談受付	6月相 談受付	7月相 談受付	8月相 談受付	9月相 談受付	10-12 月相談 受付
N	5	104	87	41	12	12	8	3
1 不動産所有権(滅失問題含む)	0.0	12.5	6.9	17.1	0.0	16.7	0.0	0.0
2 車・船等の所有権(滅失問題含む)	0.0	2.9	1.1	2.4	0.0	0.0	0.0	0.0
3 預金・株等の流動資産	0.0	3.8	2.3	2.4	0.0	0.0	0.0	0.0
4 不動産賃貸借(借地)	0.0	1.0	1.1	0.0	0.0	0.0	0.0	0.0
5 不動産賃貸借(借家)	0.0	1.9	9.2	0.0	8.3	0.0	12.5	0.0
6 工作物責任・相隣関係(妨害排除・予防・損害賠償)	0.0	3.8	1.1	2.4	8.3	8.3	0.0	0.0
7 境界	0.0	0.0	0.0	0.0	0.0	0.0	0.0	0.0
8 債権回収(貸金、売掛、請負等)	0.0	0.0	1.1	0.0	0.0	0.0	0.0	0.0
9 住宅・車・船等のローン、リース	0.0	10.6	5.7	9.8	16.7	0.0	0.0	33.3
10 その他の借入金返済	40.0	7.7	9.2	7.3	8.3	16.7	0.0	0.0
11 保険	20.0	9.6	6.9	2.4	8.3	16.7	0.0	0.0
12 震災関連法令	0.0	27.9	23.0	14.6	16.7	8.3	37.5	0.0
13 税金	0.0	1.9	4.6	7.3	0.0	0.0	0.0	0.0
14 新たな融資	0.0	3.8	0.0	2.4	0.0	0.0	12.5	0.0
15 離婚・親族	0.0	0.0	3.4	4.9	8.3	8.3	0.0	33.3
16 遺言・相続	0.0	22.1	28.7	26.8	25.0	25.0	12.5	66.7
17 消費者被害	0.0	0.0	0.0	0.0	0.0	0.0	0.0	0.0
18 労働問題	40.0	4.8	3.4	7.3	0.0	0.0	0.0	0.0
19 外国人	0.0	0.0	0.0	0.0	0.0	0.0	0.0	0.0
20 危険負担・商事・会社関係	20.0	4.8	4.6	4.9	0.0	8.3	0.0	0.0
21 刑事	0.0	0.0	0.0	2.4	0.0	0.0	0.0	0.0
22 原子力発電所事故等	0.0	0.0	0.0	0.0	0.0	0.0	0.0	0.0
23 その他	20.0	5.8	6.9	7.3	8.3	8.3	25.0	0.0
24 震災以外	0.0	2.9	9.2	0.0	16.7	0.0	0.0	0.0

図表9-23
【宮城県】
相談受付月別にみた法律相談内容(南三陸町)

(%)

	2011年 3月相 談受付	4月相 談受付	5月相 談受付	6月相 談受付	7月相 談受付	8月相 談受付	9月相 談受付	10-12 月相談 受付
N	54	75	55	71	44	33	22	3
1 不動産所有権(滅失問題含む)	5.6	10.7	7.3	9.9	9.1	0.0	0.0	0.0
2 車・船等の所有権(滅失問題含む)	1.9	4.0	3.6	1.4	2.3	0.0	0.0	0.0
3 預金・株等の流動資産	7.4	0.0	1.8	0.0	0.0	0.0	0.0	0.0
4 不動産賃貸借(借地)	0.0	1.3	1.8	1.4	0.0	3.0	0.0	0.0
5 不動産賃貸借(借家)	3.7	6.7	9.1	4.2	0.0	3.0	4.5	0.0
6 工作物責任・相隣関係(妨害排除・予防・損害賠償)	0.0	4.0	0.0	1.4	0.0	0.0	0.0	0.0
7 境界	0.0	0.0	3.6	0.0	0.0	0.0	0.0	0.0
8 債権回収(貸金、売掛、請負等)	1.9	2.7	1.8	0.0	2.3	3.0	4.5	0.0
9 住宅・車・船等のローン、リース	27.8	17.3	10.9	9.9	15.9	15.2	18.2	0.0
10 その他の借入金返済	27.8	14.7	10.9	8.5	2.3	12.1	4.5	33.3
11 保険	20.4	8.0	10.9	5.6	2.3	3.0	0.0	0.0
12 震災関連法令	38.9	33.3	23.6	12.7	15.9	6.1	13.6	33.3
13 税金	5.6	5.3	0.0	0.0	0.0	3.0	4.5	0.0
14 新たな融資	1.9	1.3	0.0	0.0	2.3	0.0	0.0	0.0
15 離婚・親族	0.0	1.3	1.8	4.2	9.1	9.1	9.1	0.0
16 遺言・相続	5.6	8.0	7.3	22.5	25.0	18.2	22.7	33.3
17 消費者被害	0.0	0.0	1.8	1.4	0.0	0.0	4.5	0.0
18 労働問題	18.5	2.7	5.5	4.2	0.0	3.0	0.0	0.0
19 外国人	0.0	0.0	0.0	0.0	0.0	0.0	0.0	0.0
20 危険負担・商事・会社関係	5.6	1.3	5.5	1.4	0.0	6.1	4.5	0.0
21 刑事	0.0	0.0	0.0	0.0	0.0	0.0	0.0	0.0
22 原子力発電所事故等	0.0	0.0	0.0	0.0	0.0	0.0	0.0	0.0
23 その他	11.1	6.7	5.5	9.9	4.5	9.1	9.1	0.0
24 震災以外	5.6	2.7	0.0	8.5	22.7	12.1	9.1	0.0

図表10-1
【宮城県】
年代別にみた法律相談内容(仙台市全体)

(%)

	20代以下	30代	40代	50代	60代	70代	80代以上
	N 297	1085	1366	1315	1391	838	188
1 不動産所有権(滅失問題含む)	3.7	3.2	5.5	5.7	6.9	6.1	9.0
2 車・船等の所有権(滅失問題含む)	2.7	2.2	1.2	1.4	0.6	0.8	0.0
3 預金・株等の流動資産	0.0	0.1	0.2	0.3	0.3	0.1	0.0
4 不動産賃貸借(借地)	0.3	0.5	0.7	1.3	1.6	1.2	1.6
5 不動産賃貸借(借家)	43.8	31.7	26.4	25.9	25.0	21.6	17.6
6 工作物責任・相隣関係(妨害排除・予防・損害賠償)	3.4	8.8	10.1	12.2	12.9	21.0	18.1
7 境界	0.3	0.4	0.3	0.7	0.7	1.3	1.6
8 債権回収(貸金、売掛、請負等)	0.0	0.4	0.8	0.5	1.1	0.5	1.6
9 住宅・車・船等のローン、リース	3.7	5.8	7.2	4.5	3.2	1.7	3.2
10 その他の借入金返済	2.4	2.6	3.5	2.1	1.5	1.4	1.1
11 保険	1.0	3.5	3.5	4.0	4.5	4.7	3.7
12 震災関連法令	8.1	11.2	11.7	12.8	13.9	11.7	11.2
13 税金	0.0	1.5	1.5	1.3	1.0	1.9	2.1
14 新たな融資	0.7	0.9	1.1	0.8	0.7	0.5	0.5
15 離婚・親族	5.1	3.8	3.2	2.5	2.1	2.1	4.3
16 遺言・相続	7.7	8.3	12.2	11.7	10.2	5.5	8.5
17 消費者被害	1.0	0.5	1.5	1.1	1.0	0.8	1.6
18 労働問題	7.4	5.4	4.5	3.7	2.2	0.6	0.0
19 外国人	0.3	0.0	0.1	0.1	0.1	0.0	0.0
20 危険負担・商事・会社関係	2.0	3.1	2.3	1.7	2.3	1.0	0.0
21 刑事	0.7	0.1	0.1	0.0	0.1	0.5	0.0
22 原子力発電所事故等	0.7	0.6	0.8	0.4	0.3	0.4	0.0
23 その他	6.1	8.3	7.2	7.3	7.8	7.4	5.9
24 震災以外	11.4	8.1	7.1	9.6	10.8	16.5	17.6

図表10-2
【宮城県】
年代別にみた法律相談内容(仙台市青葉区)

(%)

	20代以下		30代	40代	50代	60代	70代	80代以上
	N	52	152	211	207	181	143	19
1 不動産所有権(滅失問題含む)		0.0	2.0	7.6	5.3	5.5	7.0	26.3
2 車・船等の所有権(滅失問題含む)		3.8	0.7	0.5	1.0	0.0	1.4	0.0
3 預金・株等の流動資産		0.0	0.0	0.0	0.0	0.0	0.0	0.0
4 不動産賃貸借(借地)		0.0	0.7	0.0	1.4	5.0	2.8	0.0
5 不動産賃貸借(借家)		46.2	37.5	30.3	39.1	30.4	27.3	21.1
6 工作物責任・相隣関係(妨害排除・予防・損害賠償)		0.0	10.5	11.8	15.0	16.6	24.5	36.8
7 境界		0.0	1.3	0.0	0.5	0.6	2.8	0.0
8 債権回収(貸金、売掛、請負等)		0.0	1.3	0.9	0.0	0.0	2.1	0.0
9 住宅・車・船等のローン、リース		1.9	3.9	4.3	2.9	2.2	1.4	5.3
10 その他の借入金返済		3.8	4.6	3.3	1.0	1.7	1.4	0.0
11 保険		0.0	2.6	2.4	2.4	2.8	2.8	0.0
12 震災関連法令		5.8	10.5	10.4	8.7	13.8	8.4	15.8
13 税金		0.0	2.0	0.9	1.4	0.0	2.8	0.0
14 新たな融資		1.9	2.6	0.9	1.4	0.6	0.0	0.0
15 離婚・親族		1.9	2.6	4.7	1.0	1.7	1.4	0.0
16 遺言・相続		9.6	5.3	13.3	9.2	6.1	2.1	0.0
17 消費者被害		0.0	1.3	0.0	0.5	0.0	1.4	5.3
18 労働問題		9.6	2.0	4.7	1.9	2.2	0.0	0.0
19 外国人		1.9	0.0	0.0	0.0	0.0	0.0	0.0
20 危険負担・商事・会社関係		0.0	5.3	2.8	0.5	4.4	2.1	0.0
21 刑事		0.0	0.0	0.0	0.0	0.0	2.1	0.0
22 原子力発電所事故等		1.9	0.7	0.9	0.0	0.6	0.0	0.0
23 その他		7.7	10.5	7.1	7.7	10.5	7.0	5.3
24 震災以外		7.7	5.3	7.1	6.3	6.6	9.1	0.0

図表10-3
【宮城県】
年代別にみた法律相談内容(仙台市宮城野区)

(%)

	20代以下	30代	40代	50代	60代	70代	80代以上
N	79	257	312	299	357	191	64
1 不動産所有権(滅失問題含む)	3.8	2.3	5.8	4.3	6.2	7.3	9.4
2 車・船等の所有権(滅失問題含む)	2.5	0.8	0.6	2.0	0.8	1.0	0.0
3 預金・株等の流動資産	0.0	0.0	0.0	0.3	0.0	0.0	0.0
4 不動産賃貸借(借地)	0.0	0.4	1.6	1.7	1.1	1.0	1.6
5 不動産賃貸借(借家)	45.6	36.2	30.8	29.1	26.6	26.2	18.8
6 工作物責任・相隣関係(妨害排除・予防・損害賠償)	1.3	5.4	6.4	11.0	9.8	18.8	9.4
7 境界	1.3	0.4	0.6	1.0	0.0	0.5	4.7
8 債権回収(貸金、売掛、請負等)	0.0	0.0	0.6	0.3	0.8	0.0	4.7
9 住宅・車・船等のローン、リース	3.8	8.2	8.3	3.3	3.6	1.6	3.1
10 その他の借入金返済	1.3	1.2	3.2	1.7	2.0	1.6	3.1
11 保険	2.5	3.9	3.8	3.7	4.2	4.2	6.3
12 震災関連法令	7.6	12.8	13.5	14.7	17.6	14.7	14.1
13 税金	0.0	1.2	1.6	2.7	1.4	1.0	1.6
14 新たな融資	1.3	1.2	1.0	0.7	0.8	1.0	1.6
15 離婚・親族	8.9	4.3	2.2	2.0	2.8	3.7	1.6
16 遺言・相続	11.4	8.6	15.7	13.7	9.2	6.8	9.4
17 消費者被害	0.0	0.4	0.0	0.3	1.1	0.5	1.6
18 労働問題	3.8	5.8	4.2	3.3	2.0	1.0	0.0
19 外国人	0.0	0.0	0.0	0.0	0.0	0.0	0.0
20 危険負担・商事・会社関係	1.3	1.9	1.9	2.7	1.7	0.0	0.0
21 刑事	1.3	0.0	0.3	0.0	0.3	0.5	0.0
22 原子力発電所事故等	0.0	0.4	1.0	1.0	0.3	0.5	0.0
23 その他	8.9	7.8	5.1	5.4	6.2	7.3	3.1
24 震災以外	8.9	8.9	8.3	9.0	10.1	13.6	14.1

図表10-4
【宮城県】
年代別にみた法律相談内容(仙台市市若林区)

(%)

	20代以下	30代	40代	50代	60代	70代	80代以上
N	25	126	196	242	266	162	44
1 不動産所有権(滅失問題含む)	4.0	6.3	6.6	7.0	5.6	4.3	4.5
2 車・船等の所有権(滅失問題含む)	0.0	0.8	0.0	0.8	0.4	0.0	0.0
3 預金・株等の流動資産	0.0	0.8	0.5	0.0	0.8	0.6	0.0
4 不動産賃貸借(借地)	0.0	0.0	2.0	1.2	1.9	0.0	4.5
5 不動産賃貸借(借家)	56.0	27.0	21.9	21.1	25.2	14.8	18.2
6 工作物責任・相隣関係(妨害排除・予防・損害賠償)	4.0	9.5	10.7	7.0	7.9	13.0	9.1
7 境界	0.0	0.0	0.0	0.0	1.5	1.2	0.0
8 債権回収(貸金、売掛、請負等)	0.0	0.0	2.0	0.8	1.1	0.0	0.0
9 住宅・車・船等のローン、リース	4.0	6.3	10.7	7.9	3.8	2.5	4.5
10 その他の借入金返済	0.0	0.8	2.0	2.1	1.5	0.6	0.0
11 保険	0.0	7.1	3.1	5.0	4.1	6.8	0.0
12 震災関連法令	8.0	10.3	14.8	19.4	17.3	16.0	9.1
13 税金	0.0	2.4	2.0	0.4	1.9	3.7	2.3
14 新たな融資	0.0	0.8	2.0	0.8	1.1	0.6	0.0
15 離婚・親族	8.0	4.8	3.1	3.7	2.3	3.1	4.5
16 遺言・相続	4.0	8.7	13.3	12.8	10.9	9.3	9.1
17 消費者被害	4.0	0.0	0.0	1.7	1.5	0.0	0.0
18 労働問題	0.0	7.1	4.1	2.5	0.8	0.6	0.0
19 外国人	0.0	0.0	0.0	0.4	0.0	0.0	0.0
20 危険負担・商事・会社関係	0.0	4.0	1.5	0.8	1.5	0.0	0.0
21 刑事	0.0	0.0	0.0	0.0	0.0	0.0	0.0
22 原子力発電所事故等	0.0	0.0	0.0	0.0	0.4	0.0	0.0
23 その他	0.0	4.8	7.7	7.0	7.1	4.3	9.1
24 震災以外	20.0	11.1	4.6	12.4	12.4	25.9	29.5

図表10-5
【宮城県】
年代別にみた法律相談内容(仙台市太白区)

(%)

	20代以下	30代	40代	50代	60代	70代	80代以上
N	31	129	178	145	177	136	26
1 不動産所有権(滅失問題含む)	3.2	3.1	4.5	3.4	7.9	6.6	0.0
2 車・船等の所有権(滅失問題含む)	3.2	3.1	1.1	1.4	1.7	0.7	0.0
3 預金・株等の流動資産	0.0	0.0	0.0	0.0	0.0	0.0	0.0
4 不動産賃貸借(借地)	3.2	0.8	0.0	1.4	0.6	1.5	0.0
5 不動産賃貸借(借家)	29.0	26.4	20.8	19.3	18.6	16.2	7.7
6 工作物責任・相隣関係(妨害排除・予防・損害賠償)	6.5	6.2	7.9	17.2	13.0	27.9	19.2
7 境界	0.0	0.0	0.6	0.7	1.1	2.2	0.0
8 債権回収(貸金、売掛、請負等)	0.0	0.0	0.0	2.1	0.6	0.7	0.0
9 住宅・車・船等のローン、リース	3.2	10.1	6.2	3.4	3.4	1.5	0.0
10 その他の借入金返済	0.0	3.9	2.8	2.8	0.6	2.2	0.0
11 保険	0.0	3.1	2.2	7.6	2.3	3.7	0.0
12 震災関連法令	12.9	13.2	9.6	8.3	6.2	11.0	19.2
13 税金	0.0	1.6	0.6	1.4	1.1	0.0	7.7
14 新たな融資	0.0	1.6	1.1	2.1	1.1	0.7	0.0
15 離婚・親族	3.2	3.9	4.5	3.4	0.6	0.0	7.7
16 遺言・相続	0.0	9.3	10.1	6.9	17.5	2.9	11.5
17 消費者被害	3.2	0.8	9.6	1.4	1.1	1.5	3.8
18 労働問題	9.7	3.1	2.8	2.8	2.8	0.0	0.0
19 外国人	0.0	0.0	0.6	0.0	0.6	0.0	0.0
20 危険負担・商事・会社関係	3.2	2.3	2.2	1.4	4.0	1.5	0.0
21 刑事	0.0	0.0	0.0	0.0	0.0	0.0	0.0
22 原子力発電所事故等	3.2	0.8	0.0	0.7	0.0	0.7	0.0
23 その他	6.5	9.3	13.5	8.3	12.4	11.0	15.4
24 震災以外	19.4	11.6	7.9	13.8	16.9	14.7	19.2

図表10-6
【宮城県】
年代別にみた法律相談内容(仙台市泉区)

(%)

	20代以下	30代	40代	50代	60代	70代	80代以上
N	39	146	169	173	212	122	17
1 不動産所有権(滅失問題含む)	2.6	3.4	4.1	7.5	9.9	4.9	5.9
2 車・船等の所有権(滅失問題含む)	2.6	2.7	1.2	0.0	0.0	0.0	0.0
3 預金・株等の流動資産	0.0	0.0	0.0	1.2	0.0	0.0	0.0
4 不動産賃貸借(借地)	0.0	0.0	0.0	0.6	0.0	0.8	0.0
5 不動産賃貸借(借家)	38.5	26.0	22.5	18.5	19.3	13.9	17.6
6 工作物責任・相隣関係(妨害排除・予防・損害賠償)	2.6	13.0	16.6	12.1	16.0	25.4	17.6
7 境界	0.0	0.0	0.6	1.2	0.9	0.8	0.0
8 債権回収(貸金、売掛、請負等)	0.0	0.0	0.0	0.0	2.8	0.0	0.0
9 住宅・車・船等のローン、リース	0.0	4.8	5.9	4.0	4.7	1.6	5.9
10 その他の借入金返済	2.6	3.4	3.0	0.6	1.4	1.6	0.0
11 保険	0.0	2.7	5.9	4.0	9.4	4.9	11.8
12 震災関連法令	10.3	10.3	11.2	11.0	9.9	6.6	0.0
13 税金	0.0	2.1	0.6	0.6	0.5	1.6	0.0
14 新たな融資	0.0	0.0	1.8	0.0	0.0	0.0	0.0
15 離婚・親族	5.1	6.2	3.0	4.6	2.8	2.5	11.8
16 遺言・相続	2.6	10.3	7.7	15.0	10.8	6.6	17.6
17 消費者被害	2.6	0.0	0.6	2.3	1.4	0.0	0.0
18 労働問題	5.1	2.1	4.1	4.0	0.9	0.8	0.0
19 外国人	0.0	0.0	0.0	0.0	0.0	0.0	0.0
20 危険負担・商事・会社関係	2.6	2.1	4.1	0.6	0.5	2.5	0.0
21 刑事	2.6	0.7	0.0	0.0	0.5	0.0	0.0
22 原子力発電所事故等	0.0	0.7	1.2	0.6	0.0	0.8	0.0
23 その他	7.7	7.5	5.3	6.4	5.7	4.1	0.0
24 震災以外	28.2	13.0	11.8	18.5	14.6	27.9	29.4

図表10-7
【宮城県】
年代別にみた法律相談内容(石巻市)

(%)

	20代以下	30代	40代	50代	60代	70代	80代以上
N	161	448	666	742	591	298	57
1 不動産所有権(滅失問題含む)	0.6	1.8	3.3	5.5	6.6	8.1	15.8
2 車・船等の所有権(滅失問題含む)	2.5	2.0	2.0	1.3	2.0	1.7	0.0
3 預金・株等の流動資産	0.6	0.4	0.5	0.5	0.5	1.3	0.0
4 不動産賃貸借(借地)	0.0	0.9	0.2	0.5	1.0	0.3	0.0
5 不動産賃貸借(借家)	20.5	19.9	18.2	18.6	17.9	21.5	21.1
6 工作物責任・相隣関係(妨害排除・予防・損害賠償)	0.6	2.5	2.0	2.2	4.2	5.7	8.8
7 境界	0.0	0.0	0.0	0.1	0.0	0.0	3.5
8 債権回収(貸金、売掛、請負等)	0.0	0.4	0.9	0.8	1.4	1.3	8.8
9 住宅・車・船等のローン、リース	10.6	10.9	12.2	11.2	7.8	6.4	1.8
10 その他の借入金返済	5.6	8.0	6.9	6.7	6.9	4.4	0.0
11 保険	3.7	5.4	4.7	5.0	8.3	4.0	5.3
12 震災関連法令	20.5	16.1	18.2	17.5	17.9	19.1	17.5
13 税金	0.6	0.9	1.7	3.0	2.2	2.0	0.0
14 新たな融資	1.2	2.0	1.7	0.8	0.5	2.0	0.0
15 離婚・親族	13.7	9.8	5.9	3.8	3.0	3.7	1.8
16 遺言・相続	17.4	15.8	19.4	23.2	20.5	20.8	12.3
17 消費者被害	0.0	0.4	0.6	0.4	0.3	1.3	0.0
18 労働問題	5.0	3.8	5.4	5.4	2.9	1.0	0.0
19 外国人	0.0	0.0	0.3	0.0	0.2	0.0	0.0
20 危険負担・商事・会社関係	2.5	2.0	3.8	3.2	2.9	1.0	0.0
21 刑事	0.0	0.7	0.5	0.4	0.5	0.0	0.0
22 原子力発電所事故等	0.0	0.2	0.0	0.1	0.2	0.3	0.0
23 その他	3.1	7.6	5.9	6.1	4.4	6.7	1.8
24 震災以外	8.7	4.9	6.0	5.3	5.4	6.0	10.5

図表10-8
【宮城県】
年代別にみた法律相談内容(塩竈市)

(%)

	20代以下		30代	40代	50代	60代	70代	80代以上
	N	14	60	61	81	58	32	11
1 不動産所有権(滅失問題含む)		0.0	3.3	6.6	8.6	5.2	0.0	0.0
2 車・船等の所有権(滅失問題含む)		7.1	3.3	4.9	2.5	3.4	0.0	0.0
3 預金・株等の流動資産		0.0	0.0	0.0	1.2	0.0	0.0	0.0
4 不動産賃貸借(借地)		7.1	0.0	0.0	0.0	0.0	0.0	0.0
5 不動産賃貸借(借家)		14.3	23.3	14.8	22.2	22.4	18.8	27.3
6 工作物責任・相隣関係(妨害排除・予防・損害賠償)		0.0	8.3	19.7	13.6	25.9	37.5	36.4
7 境界		0.0	3.3	0.0	0.0	1.7	3.1	0.0
8 債権回収(貸金、売掛、請負等)		0.0	0.0	0.0	0.0	0.0	0.0	0.0
9 住宅・車・船等のローン、リース		7.1	6.7	8.2	2.5	3.4	3.1	0.0
10 その他の借入金返済		7.1	8.3	4.9	1.2	3.4	0.0	0.0
11 保険		0.0	6.7	6.6	6.2	8.6	12.5	9.1
12 震災関連法令		7.1	23.3	14.8	9.9	15.5	21.9	9.1
13 税金		14.3	1.7	1.6	0.0	0.0	0.0	0.0
14 新たな融資		0.0	0.0	0.0	0.0	1.7	0.0	0.0
15 離婚・親族		0.0	3.3	0.0	2.5	0.0	0.0	0.0
16 遺言・相続		0.0	3.3	11.5	13.6	12.1	6.3	18.2
17 消費者被害		0.0	0.0	1.6	1.2	0.0	0.0	0.0
18 労働問題		28.6	5.0	4.9	3.7	0.0	0.0	0.0
19 外国人		0.0	0.0	0.0	0.0	0.0	0.0	0.0
20 危険負担・商事・会社関係		0.0	0.0	4.9	18.5	6.9	3.1	0.0
21 刑事		0.0	0.0	0.0	0.0	0.0	0.0	0.0
22 原子力発電所事故等		0.0	0.0	0.0	0.0	0.0	0.0	0.0
23 その他		7.1	6.7	11.5	12.3	5.2	6.3	0.0
24 震災以外		7.1	6.7	0.0	2.5	3.4	3.1	9.1

図表10-9
【宮城県】
年代別にみた法律相談内容(気仙沼市)

(%)

	20代以下	30代	40代	50代	60代	70代	80代以上
N	17	63	134	137	100	36	11
1 不動産所有権(滅失問題含む)	0.0	1.6	3.7	2.9	9.0	8.3	9.1
2 車・船等の所有権(滅失問題含む)	0.0	4.8	1.5	0.0	4.0	5.6	0.0
3 預金・株等の流動資産	0.0	0.0	0.0	1.5	0.0	0.0	0.0
4 不動産賃貸借(借地)	0.0	0.0	1.5	4.4	4.0	5.6	9.1
5 不動産賃貸借(借家)	23.5	11.1	8.2	6.6	17.0	22.2	36.4
6 工作物責任・相隣関係(妨害排除・予防・損害賠償)	0.0	1.6	4.5	1.5	4.0	0.0	0.0
7 境界	0.0	0.0	0.0	0.0	0.0	0.0	0.0
8 債権回収(貸金、売掛、請負等)	5.9	1.6	0.7	0.7	2.0	0.0	0.0
9 住宅・車・船等のローン、リース	17.6	17.5	17.9	19.0	17.0	11.1	9.1
10 その他の借入金返済	11.8	14.3	10.4	13.1	7.0	8.3	0.0
11 保険	0.0	4.8	5.2	3.6	6.0	2.8	0.0
12 震災関連法令	5.9	23.8	22.4	14.6	12.0	27.8	0.0
13 税金	0.0	0.0	0.0	2.2	0.0	0.0	0.0
14 新たな融資	0.0	1.6	3.7	0.0	0.0	5.6	0.0
15 離婚・親族	0.0	1.6	3.7	2.2	1.0	2.8	0.0
16 遺言・相続	11.8	12.7	15.7	22.6	5.0	8.3	18.2
17 消費者被害	5.9	0.0	0.0	0.0	0.0	0.0	0.0
18 労働問題	5.9	9.5	3.7	8.0	2.0	5.6	0.0
19 外国人	0.0	0.0	0.0	0.0	0.0	0.0	0.0
20 危険負担・商事・会社関係	0.0	0.0	2.2	0.7	10.0	2.8	0.0
21 刑事	5.9	0.0	0.0	0.0	0.0	0.0	0.0
22 原子力発電所事故等	0.0	0.0	0.0	0.0	0.0	0.0	0.0
23 その他	11.8	9.5	6.0	10.9	10.0	5.6	18.2
24 震災以外	0.0	6.3	3.7	4.4	1.0	0.0	18.2

図表10-10
【宮城県】
年代別にみた法律相談内容(名取市)

(%)

	20代以下		30代	40代	50代	60代	70代	80代以上
	N	15	63	74	54	66	28	2
1 不動産所有権(滅失問題含む)		13.3	7.9	4.1	1.9	1.5	17.9	50.0
2 車・船等の所有権(滅失問題含む)		20.0	1.6	1.4	3.7	3.0	0.0	0.0
3 預金・株等の流動資産		0.0	0.0	0.0	1.9	0.0	0.0	0.0
4 不動産賃貸借(借地)		0.0	1.6	0.0	1.9	0.0	0.0	0.0
5 不動産賃貸借(借家)		13.3	6.3	23.0	24.1	9.1	3.6	0.0
6 工作物責任・相隣関係(妨害排除・予防・損害賠償)		0.0	14.3	4.1	13.0	7.6	10.7	0.0
7 境界		0.0	0.0	0.0	0.0	1.5	0.0	0.0
8 債権回収(貸金、売掛、請負等)		0.0	0.0	0.0	0.0	3.0	0.0	0.0
9 住宅・車・船等のローン、リース		13.3	9.5	6.8	16.7	16.7	10.7	0.0
10 その他の借入金返済		0.0	1.6	6.8	1.9	4.5	0.0	0.0
11 保険		6.7	9.5	9.5	5.6	10.6	7.1	0.0
12 震災関連法令		6.7	19.0	16.2	24.1	27.3	21.4	50.0
13 税金		0.0	3.2	5.4	0.0	0.0	0.0	0.0
14 新たな融資		13.3	1.6	0.0	0.0	0.0	0.0	0.0
15 離婚・親族		6.7	4.8	4.1	7.4	1.5	7.1	0.0
16 遺言・相続		0.0	12.7	14.9	9.3	18.2	17.9	0.0
17 消費者被害		0.0	0.0	2.7	0.0	1.5	0.0	0.0
18 労働問題		20.0	4.8	9.5	0.0	1.5	0.0	0.0
19 外国人		0.0	0.0	0.0	0.0	0.0	0.0	0.0
20 危険負担・商事・会社関係		0.0	3.2	2.7	3.7	0.0	3.6	0.0
21 刑事		0.0	0.0	0.0	0.0	1.5	3.6	0.0
22 原子力発電所事故等		0.0	1.6	1.4	0.0	0.0	0.0	0.0
23 その他		0.0	9.5	5.4	11.1	6.1	7.1	0.0
24 震災以外		6.7	6.3	5.4	0.0	1.5	7.1	0.0

図表10-11
【宮城県】
年代別にみた法律相談内容(多賀城市)

(%)

	20代以下	30代	40代	50代	60代	70代	80代以上
N	21	69	96	109	73	46	11
1 不動産所有権(滅失問題含む)	4.8	5.8	5.2	4.6	12.3	10.9	9.1
2 車・船等の所有権(滅失問題含む)	4.8	7.2	2.1	0.9	2.7	6.5	0.0
3 預金・株等の流動資産	0.0	0.0	1.0	0.9	0.0	2.2	0.0
4 不動産賃貸借(借地)	0.0	0.0	1.0	0.9	0.0	2.2	0.0
5 不動産賃貸借(借家)	52.4	33.3	22.9	35.8	35.6	19.6	27.3
6 工作物責任・相隣関係(妨害排除・予防・損害賠償)	4.8	7.2	9.4	10.1	13.7	19.6	9.1
7 境界	0.0	1.4	1.0	0.9	2.7	0.0	9.1
8 債権回収(貸金、売掛、請負等)	0.0	0.0	1.0	0.9	0.0	0.0	0.0
9 住宅・車・船等のローン、リース	4.8	7.2	6.3	7.3	4.1	0.0	9.1
10 その他の借入金返済	0.0	1.4	4.2	4.6	0.0	4.3	0.0
11 保険	4.8	4.3	16.7	3.7	5.5	0.0	18.2
12 震災関連法令	14.3	13.0	9.4	16.5	17.8	17.4	9.1
13 税金	0.0	1.4	1.0	0.9	0.0	0.0	0.0
14 新たな融資	0.0	0.0	4.2	1.8	0.0	2.2	0.0
15 離婚・親族	0.0	2.9	4.2	4.6	2.7	0.0	0.0
16 遺言・相続	14.3	2.9	12.5	10.1	11.0	13.0	0.0
17 消費者被害	4.8	0.0	2.1	0.9	2.7	0.0	0.0
18 労働問題	14.3	8.7	5.2	1.8	4.1	2.2	0.0
19 外国人	0.0	0.0	0.0	0.0	0.0	0.0	0.0
20 危険負担・商事・会社関係	4.8	1.4	3.1	1.8	1.4	2.2	0.0
21 刑事	0.0	0.0	0.0	0.0	0.0	0.0	0.0
22 原子力発電所事故等	0.0	1.4	0.0	0.0	0.0	0.0	0.0
23 その他	0.0	14.5	4.2	4.6	2.7	6.5	9.1
24 震災以外	0.0	1.4	0.0	3.7	4.1	4.3	0.0

図表10-12
【宮城県】
年代別にみた法律相談内容(岩沼市)

(%)

	20代以下		30代	40代	50代	60代	70代	80代以上
	N	8	21	33	31	17	4	0
1 不動産所有権(滅失問題含む)		0.0	0.0	0.0	3.2	11.8	0.0	0.0
2 車・船等の所有権(滅失問題含む)		25.0	0.0	6.1	12.9	5.9	0.0	0.0
3 預金・株等の流動資産		0.0	0.0	3.0	0.0	0.0	0.0	0.0
4 不動産賃貸借(借地)		12.5	0.0	3.0	0.0	0.0	0.0	0.0
5 不動産賃貸借(借家)		12.5	14.3	15.2	16.1	11.8	0.0	0.0
6 工作物責任・相隣関係(妨害排除・予防・損害賠償)		0.0	0.0	9.1	9.7	11.8	25.0	0.0
7 境界		0.0	0.0	0.0	0.0	0.0	0.0	0.0
8 債権回収(貸金、売掛、請負等)		0.0	0.0	0.0	0.0	5.9	0.0	0.0
9 住宅・車・船等のローン、リース		0.0	9.5	12.1	6.5	17.6	0.0	0.0
10 その他の借入金返済		0.0	9.5	3.0	6.5	0.0	0.0	0.0
11 保険		12.5	4.8	15.2	6.5	0.0	0.0	0.0
12 震災関連法令		12.5	23.8	9.1	16.1	23.5	0.0	0.0
13 税金		0.0	0.0	3.0	0.0	0.0	0.0	0.0
14 新たな融資		0.0	4.8	0.0	0.0	0.0	0.0	0.0
15 離婚・親族		0.0	4.8	9.1	0.0	0.0	0.0	0.0
16 遺言・相続		12.5	14.3	15.2	19.4	5.9	25.0	0.0
17 消費者被害		0.0	0.0	0.0	6.5	0.0	0.0	0.0
18 労働問題		12.5	0.0	9.1	12.9	0.0	0.0	0.0
19 外国人		0.0	0.0	0.0	0.0	0.0	0.0	0.0
20 危険負担・商事・会社関係		0.0	9.5	6.1	3.2	0.0	0.0	0.0
21 刑事		0.0	0.0	0.0	3.2	0.0	0.0	0.0
22 原子力発電所事故等		0.0	0.0	0.0	3.2	0.0	0.0	0.0
23 その他		12.5	0.0	6.1	0.0	17.6	50.0	0.0
24 震災以外		0.0	14.3	3.0	3.2	5.9	0.0	0.0

図表10-13
【宮城県】
年代別にみた法律相談内容(東松島市)

(%)

	20代以下	30代	40代	50代	60代	70代	80代以上
N	29	63	103	84	71	23	2
1 不動産所有権(滅失問題含む)	0.0	6.3	2.9	6.0	11.3	21.7	0.0
2 車・船等の所有権(滅失問題含む)	3.4	6.3	0.0	8.3	1.4	4.3	0.0
3 預金・株等の流動資産	0.0	0.0	0.0	0.0	1.4	0.0	0.0
4 不動産賃貸借(借地)	0.0	1.6	1.0	0.0	1.4	0.0	0.0
5 不動産賃貸借(借家)	34.5	4.8	14.6	15.5	14.1	13.0	0.0
6 工作物責任・相隣関係(妨害排除・予防・損害賠償)	3.4	1.6	0.0	0.0	5.6	0.0	50.0
7 境界	0.0	0.0	0.0	2.4	1.4	0.0	0.0
8 債権回収(貸金、売掛、請負等)	0.0	0.0	0.0	1.2	2.8	4.3	0.0
9 住宅・車・船等のローン、リース	10.3	17.5	17.5	11.9	11.3	21.7	0.0
10 その他の借入金返済	3.4	7.9	5.8	2.4	1.4	8.7	0.0
11 保険	3.4	12.7	7.8	7.1	7.0	0.0	50.0
12 震災関連法令	24.1	12.7	27.2	22.6	21.1	43.5	50.0
13 税金	0.0	6.3	3.9	2.4	2.8	0.0	0.0
14 新たな融資	6.9	1.6	2.9	1.2	1.4	0.0	0.0
15 離婚・親族	0.0	1.6	3.9	4.8	8.5	4.3	0.0
16 遺言・相続	10.3	17.5	15.5	10.7	16.9	4.3	0.0
17 消費者被害	0.0	0.0	1.0	0.0	0.0	0.0	0.0
18 労働問題	6.9	11.1	7.8	6.0	4.2	0.0	0.0
19 外国人	0.0	0.0	1.0	0.0	0.0	0.0	0.0
20 危険負担・商事・会社関係	3.4	3.2	4.9	7.1	1.4	0.0	0.0
21 刑事	0.0	0.0	0.0	1.2	0.0	0.0	0.0
22 原子力発電所事故等	0.0	0.0	0.0	0.0	2.8	0.0	0.0
23 その他	0.0	6.3	10.7	3.6	2.8	4.3	0.0
24 震災以外	0.0	7.9	1.0	7.1	5.6	0.0	0.0

図表10-14
【宮城県】
年代別にみた法律相談内容(大崎市)

(%)

	20代以下		30代	40代	50代	60代	70代	80代以上
	N	13	30	32	46	26	10	2
1 不動産所有権(滅失問題含む)		0.0	0.0	9.4	4.3	0.0	20.0	0.0
2 車・船等の所有権(滅失問題含む)		7.7	0.0	3.1	2.2	0.0	10.0	0.0
3 預金・株等の流動資産		0.0	0.0	0.0	0.0	0.0	0.0	0.0
4 不動産賃貸借(借地)		0.0	0.0	3.1	0.0	0.0	0.0	0.0
5 不動産賃貸借(借家)		30.8	26.7	18.8	21.7	38.5	0.0	0.0
6 工作物責任・相隣関係(妨害排除・予防・損害賠償)		0.0	10.0	3.1	15.2	15.4	40.0	0.0
7 境界		0.0	0.0	0.0	0.0	3.8	20.0	0.0
8 債権回収(貸金、売掛、請負等)		0.0	0.0	3.1	0.0	0.0	0.0	0.0
9 住宅・車・船等のローン、リース		0.0	6.7	6.3	2.2	7.7	0.0	0.0
10 その他の借入金返済		15.4	0.0	3.1	6.5	0.0	0.0	0.0
11 保険		0.0	6.7	3.1	6.5	0.0	0.0	50.0
12 震災関連法令		7.7	3.3	15.6	19.6	15.4	0.0	0.0
13 税金		0.0	0.0	6.3	0.0	0.0	10.0	0.0
14 新たな融資		7.7	0.0	0.0	0.0	3.8	0.0	0.0
15 離婚・親族		0.0	0.0	0.0	0.0	0.0	0.0	0.0
16 遺言・相続		7.7	6.7	12.5	2.2	3.8	0.0	0.0
17 消費者被害		7.7	3.3	0.0	2.2	0.0	0.0	50.0
18 労働問題		23.1	0.0	6.3	10.9	0.0	0.0	0.0
19 外国人		0.0	0.0	0.0	0.0	0.0	0.0	0.0
20 危険負担・商事・会社関係		0.0	0.0	3.1	2.2	3.8	0.0	0.0
21 刑事		0.0	0.0	0.0	0.0	0.0	0.0	0.0
22 原子力発電所事故等		0.0	0.0	0.0	0.0	0.0	0.0	0.0
23 その他		7.7	36.7	21.9	6.5	15.4	0.0	0.0
24 震災以外		0.0	3.3	3.1	2.2	0.0	10.0	0.0

図表10-15
【宮城県】
年代別にみた法律相談内容(亶理郡全体)

(%)

	20代以下	30代	40代	50代	60代	70代	80代以上	
	N	17	51	58	101	133	60	5
1 不動産所有権(滅失問題含む)	5.9	3.9	1.7	2.0	12.0	11.7	20.0	
2 車・船等の所有権(滅失問題含む)	5.9	3.9	3.4	1.0	2.3	3.3	0.0	
3 預金・株等の流動資産	0.0	0.0	0.0	2.0	1.5	5.0	20.0	
4 不動産賃貸借(借地)	0.0	0.0	0.0	2.0	0.0	1.7	0.0	
5 不動産賃貸借(借家)	0.0	2.0	8.6	3.0	3.8	1.7	0.0	
6 工作物責任・相隣関係(妨害排除・予防・損害賠償)	11.8	0.0	3.4	2.0	6.8	8.3	0.0	
7 境界	0.0	0.0	0.0	1.0	0.0	0.0	0.0	
8 債権回収(貸金、売掛、請負等)	0.0	0.0	0.0	0.0	1.5	0.0	0.0	
9 住宅・車・船等のローン、リース	11.8	23.5	25.9	22.8	21.1	8.3	0.0	
10 その他の借入金返済	0.0	9.8	1.7	3.0	2.3	0.0	0.0	
11 保険	5.9	5.9	3.4	6.9	10.5	10.0	60.0	
12 震災関連法令	17.6	29.4	24.1	19.8	21.1	28.3	20.0	
13 税金	5.9	3.9	0.0	5.0	2.3	3.3	0.0	
14 新たな融資	0.0	3.9	3.4	1.0	0.8	0.0	0.0	
15 離婚・親族	11.8	0.0	5.2	2.0	0.8	3.3	0.0	
16 遺言・相続	11.8	13.7	10.3	22.8	11.3	20.0	0.0	
17 消費者被害	0.0	0.0	0.0	0.0	1.5	1.7	0.0	
18 労働問題	11.8	13.7	10.3	5.9	0.8	1.7	0.0	
19 外国人	0.0	0.0	0.0	0.0	0.0	0.0	0.0	
20 危険負担・商事・会社関係	0.0	2.0	1.7	2.0	2.3	1.7	0.0	
21 刑事	0.0	0.0	0.0	0.0	0.0	0.0	0.0	
22 原子力発電所事故等	0.0	0.0	1.7	2.0	0.0	0.0	0.0	
23 その他	5.9	5.9	17.2	9.9	13.5	5.0	20.0	
24 震災以外	0.0	2.0	1.7	4.0	3.8	8.3	0.0	

図表10-16
【宮城県】
年代別にみた法律相談内容(山元町)

(%)

	20代以下		30代	40代	50代	60代	70代	80代以上
	N	11	21	29	43	72	45	4
1 不動産所有権(滅失問題含む)		0.0	4.8	3.4	2.3	13.9	15.6	25.0
2 車・船等の所有権(滅失問題含む)		9.1	4.8	6.9	0.0	1.4	4.4	0.0
3 預金・株等の流動資産		0.0	0.0	0.0	4.7	0.0	6.7	25.0
4 不動産賃貸借(借地)		0.0	0.0	0.0	2.3	0.0	0.0	0.0
5 不動産賃貸借(借家)		0.0	0.0	13.8	2.3	5.6	0.0	0.0
6 工作物責任・相隣関係(妨害排除・予防・損害賠償)		9.1	0.0	3.4	2.3	4.2	8.9	0.0
7 境界		0.0	0.0	0.0	0.0	0.0	0.0	0.0
8 債権回収(貸金、売掛、請負等)		0.0	0.0	0.0	0.0	0.0	0.0	0.0
9 住宅・車・船等のローン、リース		18.2	42.9	31.0	25.6	23.6	8.9	0.0
10 その他の借入金返済		0.0	4.8	0.0	2.3	1.4	0.0	0.0
11 保険		0.0	4.8	3.4	9.3	12.5	11.1	50.0
12 震災関連法令		27.3	33.3	24.1	20.9	23.6	31.1	25.0
13 税金		9.1	9.5	0.0	2.3	2.8	4.4	0.0
14 新たな融資		0.0	0.0	3.4	2.3	0.0	0.0	0.0
15 離婚・親族		18.2	0.0	6.9	2.3	1.4	0.0	0.0
16 遺言・相続		9.1	4.8	10.3	20.9	9.7	20.0	0.0
17 消費者被害		0.0	0.0	0.0	0.0	1.4	0.0	0.0
18 労働問題		9.1	4.8	6.9	9.3	1.4	2.2	0.0
19 外国人		0.0	0.0	0.0	0.0	0.0	0.0	0.0
20 危険負担・商事・会社関係		0.0	0.0	3.4	0.0	2.8	0.0	0.0
21 刑事		0.0	0.0	0.0	0.0	0.0	0.0	0.0
22 原子力発電所事故等		0.0	0.0	0.0	0.0	0.0	0.0	0.0
23 その他		0.0	14.3	10.3	9.3	13.9	4.4	25.0
24 震災以外		0.0	4.8	3.4	4.7	2.8	6.7	0.0

図表10-17
【宮城県】
年代別にみた法律相談内容(七ヶ浜町)

(%)

	20代以下	30代	40代	50代	60代	70代	80代以上	
	N	1	19	35	28	31	20	3
1 不動産所有権(滅失問題含む)	0.0	0.0	17.1	0.0	9.7	15.0	0.0	
2 車・船等の所有権(滅失問題含む)	0.0	0.0	2.9	10.7	9.7	5.0	0.0	
3 預金・株等の流動資産	0.0	0.0	0.0	0.0	0.0	5.0	0.0	
4 不動産賃貸借(借地)	0.0	0.0	2.9	0.0	0.0	0.0	0.0	
5 不動産賃貸借(借家)	0.0	10.5	11.4	0.0	6.5	5.0	33.3	
6 工作物責任・相隣関係(妨害排除・予防・損害賠償)	100.0	5.3	2.9	21.4	12.9	0.0	33.3	
7 境界	0.0	0.0	0.0	0.0	0.0	0.0	0.0	
8 債権回収(貸金、売掛、請負等)	0.0	0.0	8.6	0.0	3.2	0.0	0.0	
9 住宅・車・船等のローン、リース	0.0	10.5	17.1	28.6	9.7	10.0	33.3	
10 その他の借入金返済	0.0	0.0	0.0	3.6	3.2	0.0	0.0	
11 保険	0.0	10.5	11.4	7.1	6.5	5.0	33.3	
12 震災関連法令	0.0	31.6	11.4	14.3	32.3	45.0	0.0	
13 税金	0.0	5.3	2.9	0.0	0.0	0.0	0.0	
14 新たな融資	0.0	0.0	2.9	3.6	0.0	10.0	0.0	
15 離婚・親族	0.0	0.0	2.9	0.0	0.0	0.0	0.0	
16 遺言・相続	0.0	10.5	20.0	10.7	6.5	0.0	0.0	
17 消費者被害	0.0	0.0	0.0	3.6	0.0	0.0	0.0	
18 労働問題	0.0	10.5	5.7	3.6	0.0	0.0	0.0	
19 外国人	0.0	0.0	0.0	0.0	0.0	0.0	0.0	
20 危険負担・商事・会社関係	0.0	10.5	0.0	0.0	3.2	5.0	0.0	
21 刑事	0.0	0.0	0.0	0.0	0.0	0.0	0.0	
22 原子力発電所事故等	0.0	0.0	0.0	0.0	0.0	0.0	0.0	
23 その他	0.0	10.5	8.6	0.0	6.5	5.0	0.0	
24 震災以外	0.0	10.5	5.7	3.6	3.2	10.0	0.0	

図表10-18
【宮城県】
年代別にみた法律相談内容(富谷町)

(%)

	20代以下		30代	40代	50代	60代	70代	80代以上
	N	2	21	23	19	10	5	3
1 不動産所有権(滅失問題含む)		0.0	14.3	13.0	0.0	10.0	0.0	0.0
2 車・船等の所有権(滅失問題含む)		0.0	0.0	0.0	0.0	0.0	0.0	0.0
3 預金・株等の流動資産		50.0	0.0	0.0	5.3	0.0	0.0	0.0
4 不動産賃貸借(借地)		0.0	0.0	0.0	10.5	0.0	0.0	0.0
5 不動産賃貸借(借家)		50.0	14.3	8.7	10.5	30.0	20.0	0.0
6 工作物責任・相隣関係(妨害排除・予防・損害賠償)		0.0	9.5	8.7	21.1	10.0	0.0	0.0
7 境界		0.0	0.0	0.0	0.0	0.0	0.0	0.0
8 債権回収(貸金、売掛、請負等)		0.0	0.0	0.0	0.0	0.0	20.0	0.0
9 住宅・車・船等のローン、リース		0.0	14.3	0.0	5.3	0.0	0.0	0.0
10 その他の借入金返済		0.0	0.0	0.0	0.0	0.0	0.0	0.0
11 保険		0.0	4.8	13.0	10.5	0.0	0.0	0.0
12 震災関連法令		0.0	4.8	8.7	5.3	0.0	0.0	0.0
13 税金		0.0	4.8	0.0	0.0	0.0	20.0	0.0
14 新たな融資		0.0	0.0	0.0	10.5	0.0	0.0	0.0
15 離婚・親族		0.0	9.5	4.3	0.0	10.0	0.0	0.0
16 遺言・相続		0.0	14.3	17.4	21.1	20.0	20.0	0.0
17 消費者被害		0.0	4.8	4.3	0.0	0.0	0.0	0.0
18 労働問題		0.0	4.8	4.3	5.3	0.0	0.0	0.0
19 外国人		0.0	0.0	0.0	0.0	0.0	0.0	0.0
20 危険負担・商事・会社関係		0.0	9.5	4.3	5.3	0.0	0.0	0.0
21 刑事		0.0	0.0	0.0	0.0	0.0	0.0	0.0
22 原子力発電所事故等		0.0	0.0	0.0	0.0	0.0	0.0	0.0
23 その他		0.0	4.8	13.0	15.8	20.0	20.0	0.0
24 震災以外		0.0	0.0	8.7	0.0	0.0	20.0	100.0

図表10-19
【宮城県】
年代別にみた法律相談内容(女川町)

(%)

	20代以下	30代	40代	50代	60代	70代	80代以上
N	12	26	38	59	53	36	6
1 不動産所有権(滅失問題含む)	0.0	3.8	0.0	10.2	11.3	22.2	33.3
2 車・船等の所有権(滅失問題含む)	0.0	3.8	0.0	1.7	0.0	8.3	0.0
3 預金・株等の流動資産	0.0	3.8	2.6	3.4	1.9	5.6	0.0
4 不動産賃貸借(借地)	0.0	0.0	0.0	1.7	0.0	2.8	0.0
5 不動産賃貸借(借家)	0.0	7.7	2.6	3.4	5.7	2.8	0.0
6 工作物責任・相隣関係(妨害排除・予防・損害賠償)	0.0	0.0	5.3	3.4	3.8	5.6	0.0
7 境界	0.0	0.0	0.0	0.0	0.0	0.0	0.0
8 債権回収(貸金、売掛、請負等)	0.0	0.0	0.0	1.7	0.0	0.0	0.0
9 住宅・車・船等のローン、リース	16.7	15.4	10.5	13.6	1.9	2.8	0.0
10 その他の借入金返済	8.3	7.7	5.3	8.5	15.1	8.3	0.0
11 保険	8.3	11.5	7.9	10.2	3.8	8.3	33.3
12 震災関連法令	8.3	15.4	28.9	18.6	20.8	27.8	33.3
13 税金	0.0	3.8	0.0	1.7	7.5	5.6	0.0
14 新たな融資	0.0	0.0	2.6	3.4	1.9	2.8	0.0
15 離婚・親族	0.0	7.7	2.6	1.7	3.8	0.0	0.0
16 遺言・相続	25.0	34.6	34.2	22.0	20.8	19.4	16.7
17 消費者被害	0.0	0.0	0.0	0.0	0.0	0.0	0.0
18 労働問題	16.7	3.8	10.5	5.1	0.0	2.8	0.0
19 外国人	0.0	0.0	0.0	0.0	0.0	0.0	0.0
20 危険負担・商事・会社関係	0.0	0.0	10.5	6.8	3.8	2.8	0.0
21 刑事	8.3	0.0	0.0	0.0	0.0	0.0	0.0
22 原子力発電所事故等	0.0	0.0	0.0	0.0	0.0	0.0	0.0
23 その他	8.3	3.8	2.6	10.2	7.5	2.8	16.7
24 震災以外	8.3	0.0	2.6	5.1	7.5	8.3	0.0

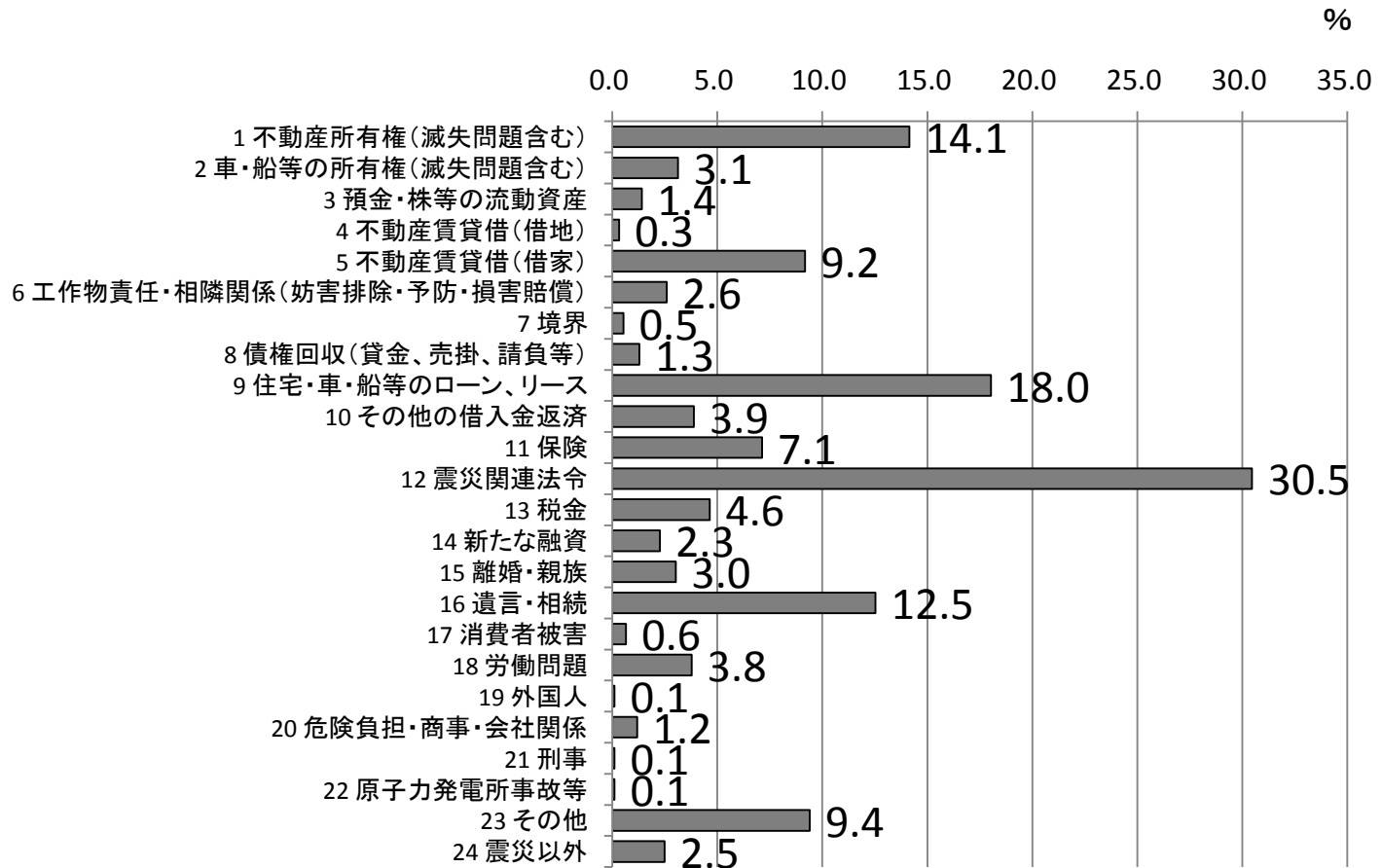
図表10-20
【宮城県】
年代別にみた法律相談内容(南三陸町)

(%)

	20代以下	30代	40代	50代	60代	70代	80代以上
N	13	41	63	65	65	25	4
1 不動産所有権(滅失問題含む)	0.0	4.9	6.3	3.1	9.2	8.0	0.0
2 車・船等の所有権(滅失問題含む)	7.7	2.4	1.6	1.5	1.5	0.0	0.0
3 預金・株等の流動資産	0.0	4.9	0.0	1.5	3.1	0.0	0.0
4 不動産賃貸借(借地)	7.7	0.0	3.2	0.0	0.0	4.0	0.0
5 不動産賃貸借(借家)	15.4	4.9	6.3	7.7	3.1	0.0	25.0
6 工作物責任・相隣関係(妨害排除・予防・損害賠償)	0.0	0.0	0.0	0.0	3.1	0.0	0.0
7 境界	0.0	0.0	0.0	1.5	1.5	0.0	0.0
8 債権回収(貸金、売掛、請負等)	0.0	2.4	0.0	1.5	3.1	8.0	0.0
9 住宅・車・船等のローン、リース	0.0	7.3	17.5	27.7	24.6	4.0	0.0
10 その他の借入金返済	15.4	14.6	14.3	15.4	12.3	0.0	0.0
11 保険	0.0	7.3	7.9	7.7	10.8	12.0	25.0
12 震災関連法令	15.4	26.8	22.2	16.9	16.9	20.0	25.0
13 税金	0.0	0.0	3.2	4.6	1.5	0.0	0.0
14 新たな融資	0.0	0.0	0.0	0.0	1.5	0.0	0.0
15 離婚・親族	0.0	4.9	3.2	3.1	6.2	8.0	0.0
16 遺言・相続	23.1	17.1	17.5	9.2	16.9	16.0	0.0
17 消費者被害	0.0	0.0	1.6	1.5	0.0	0.0	0.0
18 労働問題	7.7	12.2	4.8	10.8	1.5	0.0	0.0
19 外国人	0.0	0.0	0.0	0.0	0.0	0.0	0.0
20 危険負担・商事・会社関係	7.7	0.0	3.2	6.2	1.5	4.0	0.0
21 刑事	0.0	0.0	0.0	0.0	0.0	0.0	0.0
22 原子力発電所事故等	0.0	0.0	0.0	0.0	0.0	0.0	0.0
23 その他	0.0	7.3	4.8	4.6	6.2	16.0	0.0
24 震災以外	15.4	7.3	11.1	6.2	6.2	12.0	25.0

図表11-1

宮城県下の避難所における法律相談結果(内容) (2011年4月29日～5月1日実施)



注: 各相談内容の分母はそれぞれ926人である。

●データベースのうち2011年4月29日～5月1日の3日間に実施された宮城県下の95か所の避難所の無料巡回面談相談の結果を示したもの。

●宮城県全体の実績傾向とは全く異なっている。沿岸部において津波被害を被った方が圧倒的多数を占めていることから、被害を反映した相談が多い。

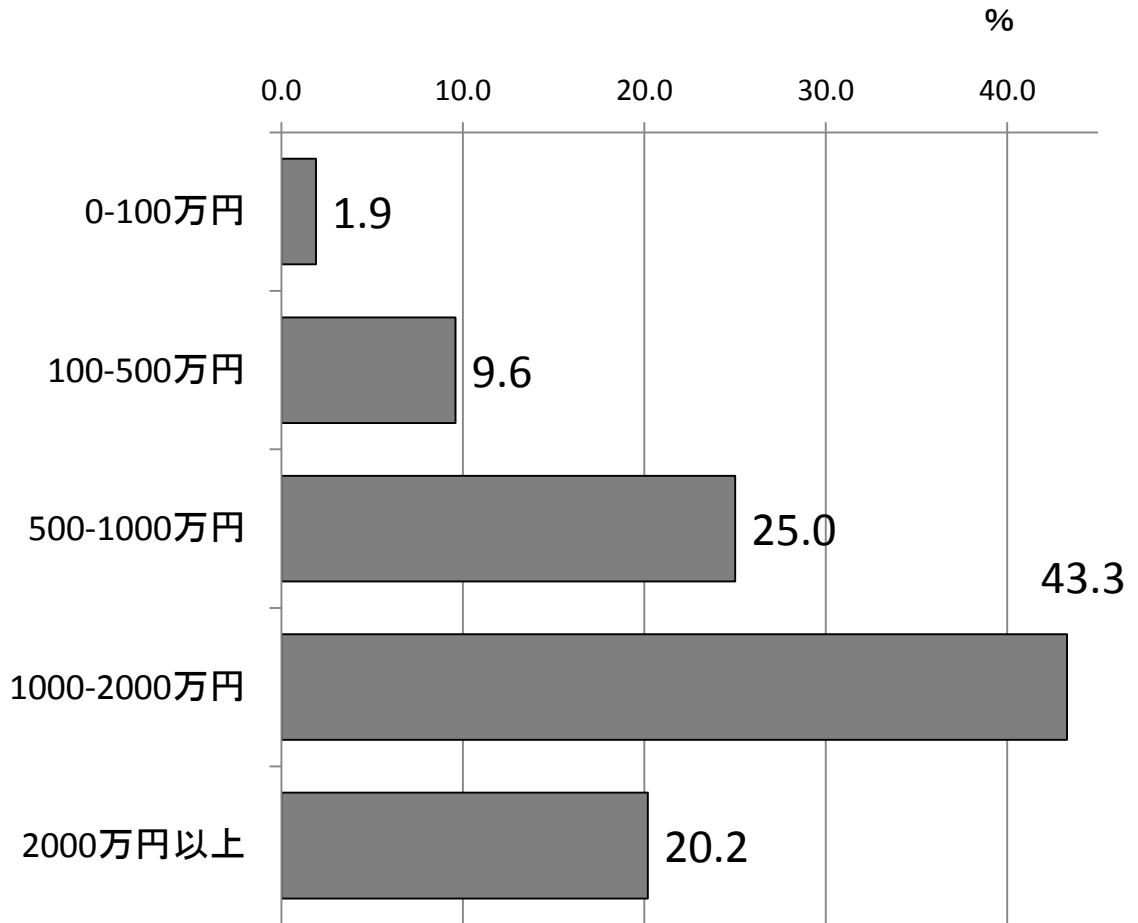
●特に、「9 住宅ローン」と「10 その他の借入金返済」という既存の債務の問題についての相談が全体の18パーセントを超えていることは、被災者の生活状況の深刻さを示している。

●また、浸水地域が多く、都市計画問題や建築制限問題、不動産の評価の問題等の相談事例(「1 不動産所有権」)が高い割合を占めている。

●宮城県下の避難所に集中的な法律相談を実施したことにより、震災直後の早期の段階で、宮城県全体の傾向だけを見ると見落とされる危惧のあった「9 住宅ローン」や「16 相続」の問題を客観的データにより浮き彫りにすることが可能となった(2011年6月「第一次分析」を参照)。

図表11-2

宮城県下の避難所における法律相談結果（住宅ローン残高）
（2011年4月29日～5月1日実施）



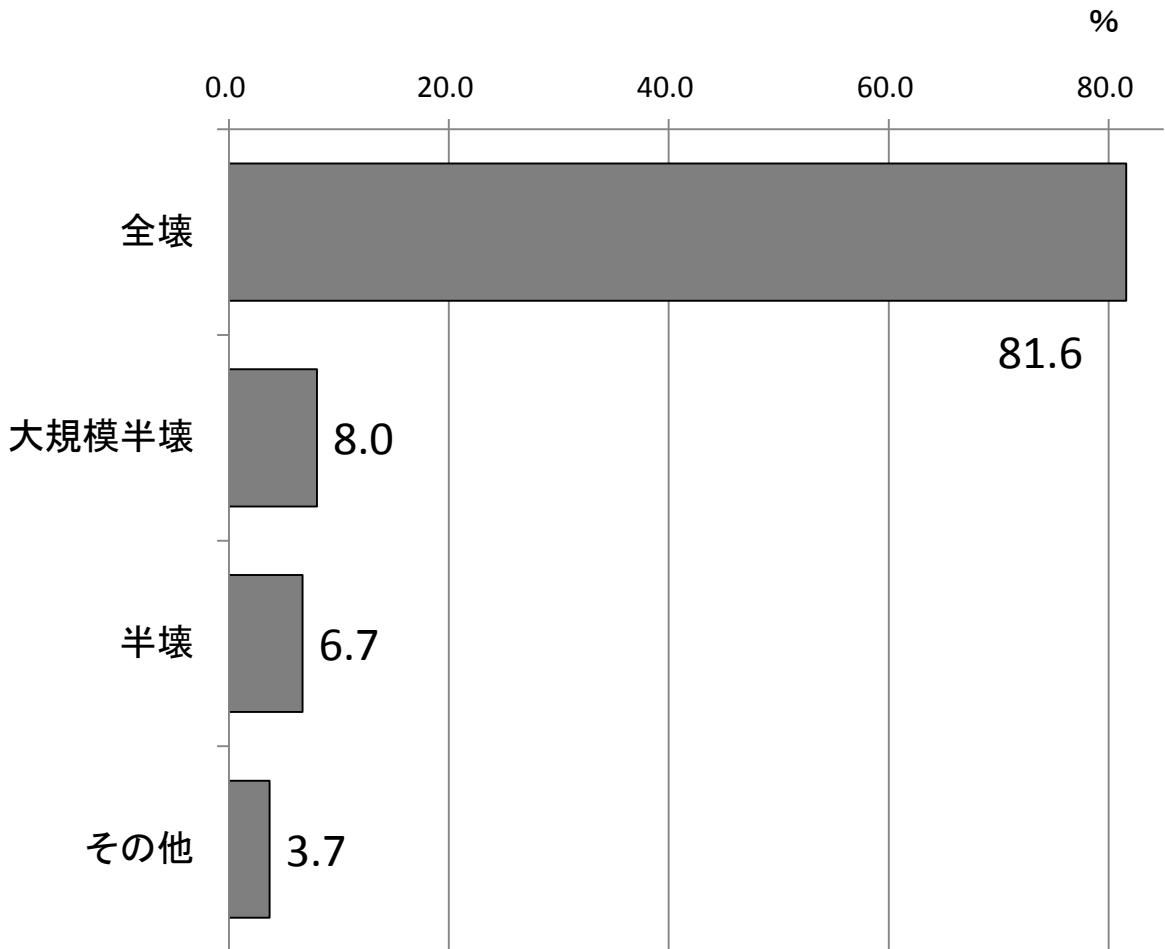
注：分析対象者は、居所が避難所等自宅以外の者で、かつ住宅ローンが「有」の者（N=104）である。

●データベースのうち2011年4月29日～5月1日の3日間に実施された宮城県下の95か所の無料巡回面談相談の際に実施したアンケート調査結果である。

●住宅ローンの残額について回答があった104件の事例において、残額の分布を示したものである。1000万円以上の借入金が残る方が6割以上を占めるという調査結果となった。

図表11-3

宮城県下の避難所における法律相談結果(建物現況)
(2011年4月29日～5月1日実施)

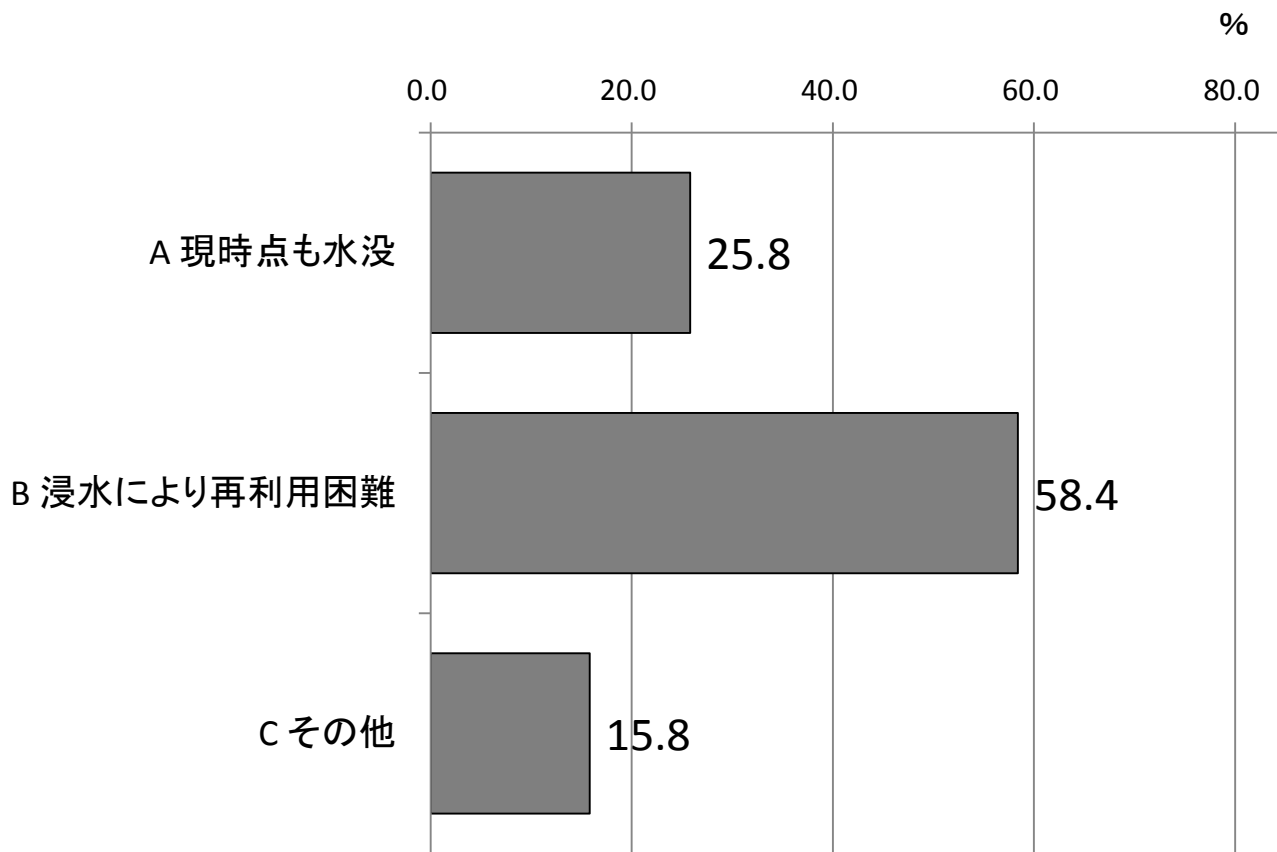


注: 分析対象者は、居所が避難所等自宅以外の者で、
かつ建物の今後の使用が「不可」の者(N=539)である。

●データベースのうち2011年4月29日～5月1日の3日間に実施された宮城県下の95か所の無料巡回面談相談の際に実施したアンケート調査結果である。

●自宅建物の現況について、避難所を含む自宅以外に居住している方に対し、アンケート調査を実施したものである。有効回答数は539件であり、8割以上が全壊被害ということが判明した。

図表11-4
宮城県下の避難所における法律相談結果（敷地現況）
（2011年4月29日～5月1日実施）



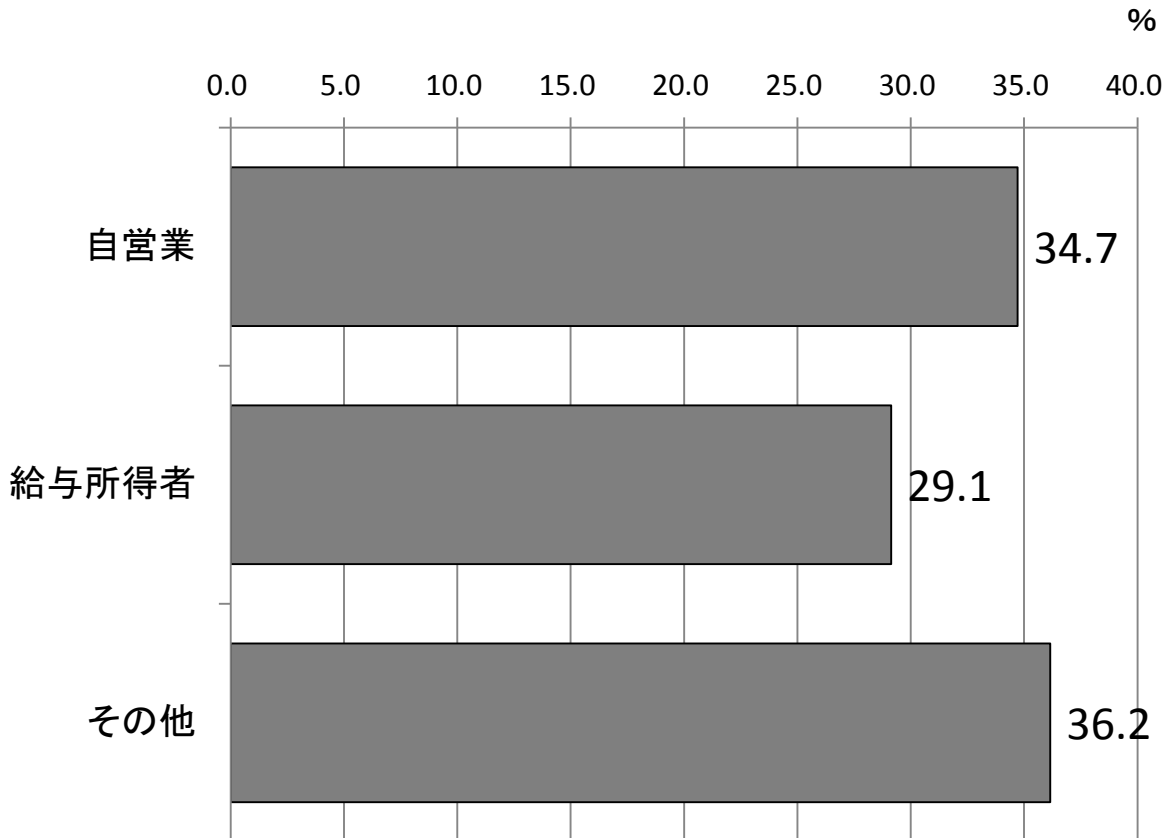
注：分析対象者は、居所が避難所等自宅以外の者で、
かつ土地（宅地）の今後の使用が「不可」の者（N=221）である。

●データベースのうち2011年4月29日～5月1日の3日間に実施された宮城県下の95か所の無料巡回面談相談の際に実施したアンケート調査結果である。

●「水没」とあるが、当時まだ水が引いていない状態の土地や、満潮時等に冠水する地域などを示したものである。

図表11-5

宮城県下の避難所における法律相談結果（相談者の職業）
（2011年4月29日～5月1日実施）

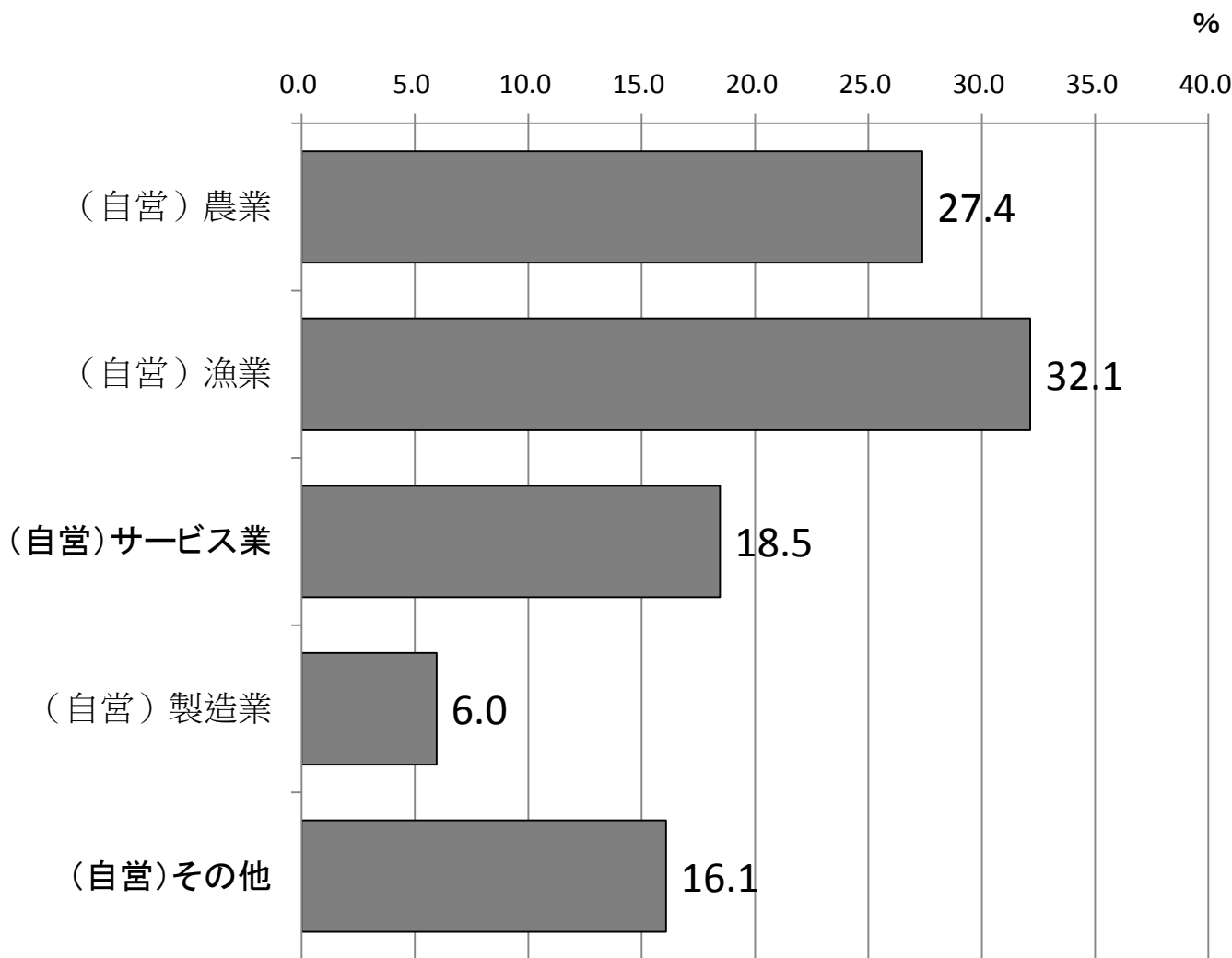


注：分析対象者は、事業種別に有効に回答した者（N=484）である。

- データベースのうち2011年4月29日～5月1日の3日間に実施された宮城県下の95か所の無料巡回面談相談の際に実施したアンケート調査結果である。
- 職業について回答があった484件の分布を示したものである。
- 「自営業」と「給与所得者」では、自営業者の方がやや多く、事業主とその事業の再建と救済の必要性が明確になったものである。かかる分析により、中小企業者や個人事業主の支援についても独自の支援策を構築すべきであるという立法事実を明確に示すことが可能となった。

図表11-6

宮城県下の避難所における法律相談結果(事業主の職種の分布)
(2011年4月29日～5月1日実施)



注: 分析対象者は、事業種別に自営業と回答した者(N=168)である。

- データベースのうち2011年4月29日～5月1日の3日間に実施された宮城県下の95か所の無料巡回面談相談の際に実施したアンケート調査結果である。
- 自営業者の中で、さらに職業について回答のあった168件の分布を示したものである。
- 特に、沿岸部の津波被害にあった地域は、漁業が盛んな地域が多く、操業支援が不可欠となるが、避難所におけるアンケート調査結果でもそのことが明白になっている。