

あなたの暮らしも危ない？ 誰が得する？生活保護基準

国は、2012年末の来年度予算編成に向けて生活保護基準を引き下げようとしています。

—「生活保護なんて自分には関係ない」？そんなことはありません。あなたの生活にも、大きく影響します。


引き下げ

ナショナル・ミニマム

生活保護基準はわが国の「生存権保障水準」

引き下げは、さまざまな制度に影響します

えっ？最低賃金が上がらなくなるの！？



① 最低賃金が上がらない(下がるところも?)

地域別最低賃金<生活保護基準という「逆転現象」は、改正最低賃金法9条(2008年8月施行)により、最低賃金を引き上げて解消することになりました。しかし、生活保護基準が下がれば最低賃金の引き上げは抑制されます。地域によっては逆に下がるかもしれません。

② 生活保護基準を目安にして利用条件を設定している教育・福祉・介護施策が利用できなくなる。

〈全国〉
 ・就学援助 生活保護基準額の1.0~1.3倍以下。157万人の児童が利用
 ・生活福祉資金 生活保護基準額の1.8倍以下。3万1000世帯が利用
 ・介護保険利用料、保険料の減額 ・障害者自立支援利用料の減額
 〈一部自治体〉
 ・地方税の減免 ・地方税滞納処分の禁止 ・公営住宅家賃減免
 ・国民健康保険料一部負担金の減免 ・自治体の公的貸付

③ 住民税の非課税基準が下がり、今まで無税だった人が課税される。(現在、住民税非課税は3100万人)

④ 非課税だと安くすんでいた負担が増える。

・高額療養費自己負担限度額
 (70歳未満)非課税：上限35,400円⇒課税：上限80,100円以上に
 ・保育料(国基準。自治体によって上乗せ援助あり)
 非課税：9,000円(3歳未満児)⇒課税：19,500円…あとは税額によって保育料は上昇
 ・介護保険自己負担限度額
 非課税：上限24,600円⇒課税：上限37,200円
 ・障害者・児のサービス
 非課税：負担なし⇒課税：所得に応じ上限9,300円~37,200円など
 ※障害児者では、非課税47.7万人(73.5%)が負担なしとなっている。
 ・難病患者の医療費
 非課税：負担なし⇒課税額により、2,250円(外来)から23,100円(入院)までの負担発生

生活保護の次には 社会保障全体がターゲットに



生活保護は最初の「生け贄」…
次に狙われるのは何？


2012年8月10日成立「社会保障制度改革推進法」

自立を家族相互、国民相互の助け合いの仕組みを通じて支援していく → **自己責任を強調**
 社会保障給付の重点化・制度運営の効率化により負担の増大を抑制 → **社会保障給付全体の抑制を志向**

2012年8月17日「平成25年度予算概算要求基準」

特に財政に大きな負担となっている社会保障分野についても、これを聖域視することなく、生活保護の見直しをはじめとして、最大限の効率化を図る。

最低ラインの引き下げ。
一度認めたら、なにもかも
引き下げられるかも



生きて
いけない…



「低所得世帯(下位10%)の消費水準との比較は ~~ダメ~~」は決着済み

政府は2007年末にも低所得世帯【第1十分位(下位10%)】の消費水準との比較による生活保護基準の引き下げを図りましたが、見送った経緯があります。

生活保護の捕捉率(利用資格のある人のうち現に利用している人の割合)は2~3割。「受給漏れ」が多数含まれる低所得世帯と比較すれば、生活保護基準額は下がる一方となります。

「当時野党であった民主党を含む国民各層だけでなく、検討を委託した学識経験者からも反対の声が。」

2007年12月5日 民主党「生活保護基準引き下げに反対する談話」
 「貧困層の増加に合わせて、単純に生活保護基準を引下げることは、「負のスパイラル」による歯止めなき引き下げを招きかねません。」

2007年12月11日 生活扶助基準に関する検討会委員
 「『生活扶助基準に関する検討会報告書』が正しく読まれるために」
 「単身世帯の生活扶助基準額について検討する場合は、下位10%を比較基準とする」ことが適当であるかどうかは、「その消費支出が従来より相対的に低くなってしまふことに留意すべきである。」
 「『これまでの給付水準との比較も考慮する必要がある』と加筆された」のは、「『生活扶助基準額の引き下げについては慎重であるべき』との考えを意図し、全委員の総意により確認されたところである。」

消費水準(消費水準均衡方式)とは…

・中央社会福祉審議会が、生活保護受給世帯の消費水準を「一般国民の消費実態との均衡上ほぼ妥当な水準」であるとし、その均衡(格差)をそのまま維持せよと意見具申したのをうけて、昭和59年以降採用されてきた生活保護基準の検証方式。
 ・その際、検証の前提とされたのは、①平均的一般世帯、②低所得世帯(ここでいう低所得世帯とは第1五分位(下位20%)と第2五分位(下位40%)、③被保護世帯の3つの消費支出間の均衡に留意するということであり、第1十分位層の消費支出に生活扶助基準を合わせるというものではなかった。

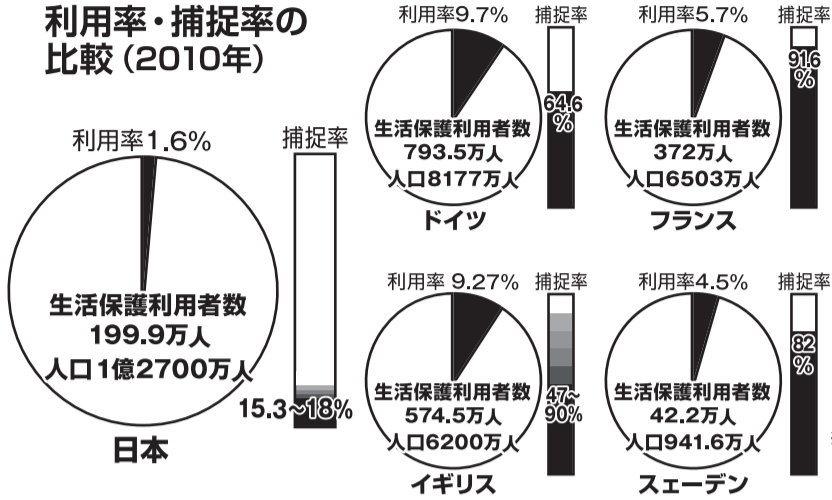
生活保護が増えて
大変なんじゃない？

不正受給が
多くなって本当？

データで見る生活保護制度の今

先進諸国の中で日本の生活保護 利用率はとても低い

利用率・捕捉率の 比較 (2010年)



日本の
利用率は
人口比で1.6%

逆に受給漏れが
80%以上も
あるんだ…

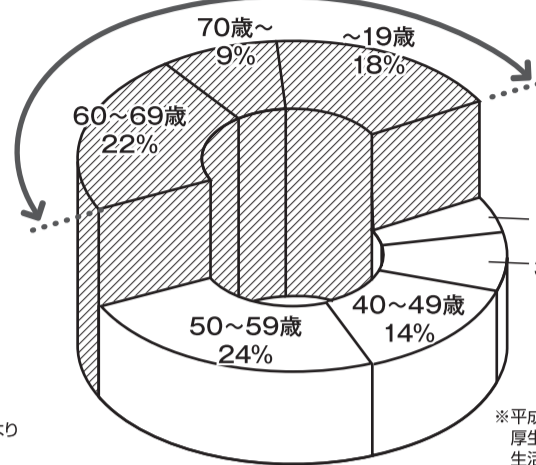


※あけび書房
「生活保護「改革」ここが焦点だ！
(生活保護問題対策全国会議 編)より

「その他の世帯」の約半数は 未成年と60歳以上

未成年と60歳以上で49%

「その他の世帯」の
世帯員の年齢階級別分布



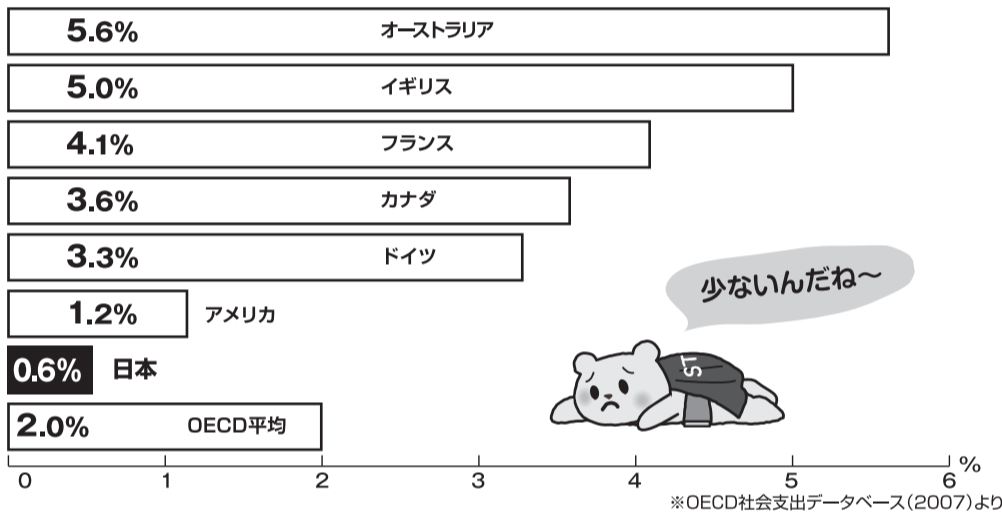
その他の世帯
=「働ける人」
じゃないんだね



※平成23年4月
厚生労働省第1回社会保障審議会
生活保護基準部会資料より

日本の生活保護費の対GDP比は0.6%。 OECD平均のわずか4分の1

各国の社会扶助費のGDPに占める割合比較



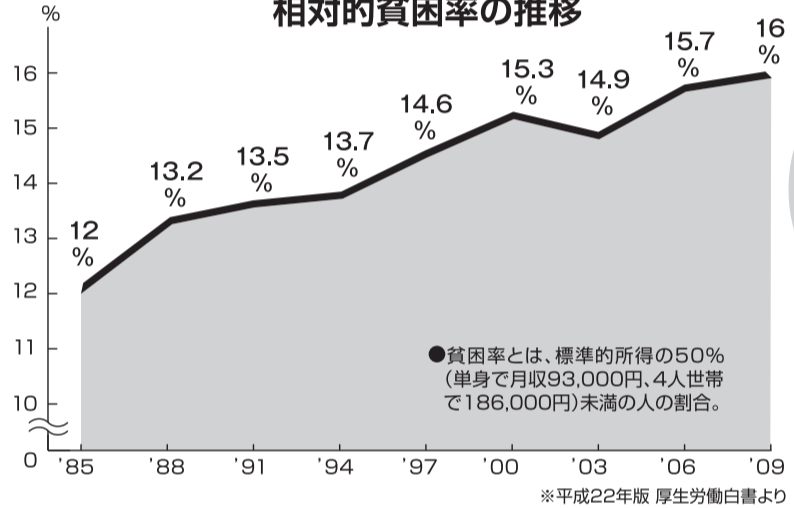
少ないんだね~



※OECD社会支出データベース(2007)より

日本の貧困率は年々悪化して16%

相対的貧困率の推移

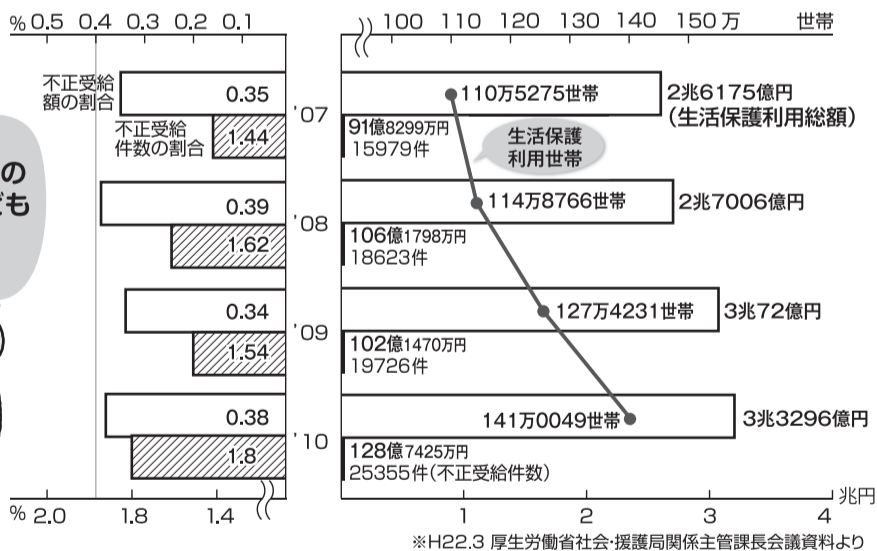


社会保障が
充実しないと
生きていけない
人が…



●貧困率とは、標準的所得の50%
(単身で月収93,000円、4人世帯
で186,000円)未満の人の割合。
※平成22年版 厚生労働白書より

不正受給の割合は保護費の0.4%弱で 大きな変化がない



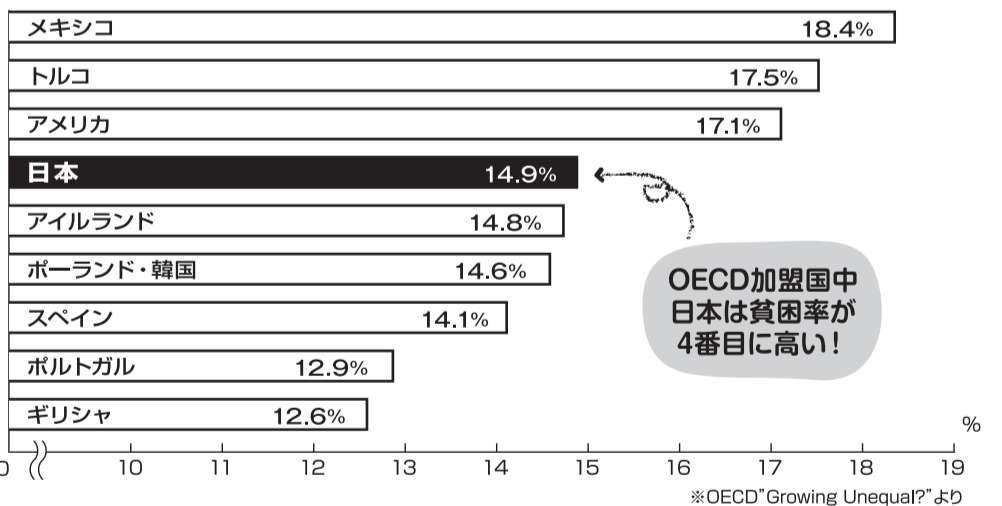
高校生の
アルバイト料の
申告漏れなども
含まれて
るんだって



※H22.3 厚生労働省社会・援護局関係主管課長会議資料より

日本の貧困率は OECD加盟30カ国中ワースト4

国別貧困率ワースト10(OECD加盟国・2000年代半ば)

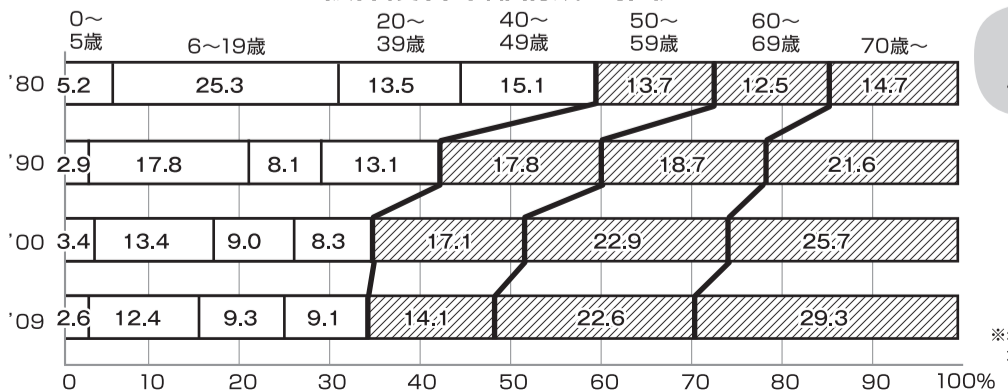


OECD加盟国中
日本は貧困率が
4番目に高い!

※OECD "Growing Unequal?" より

生活保護の増加は、 高齢利用者が増えているから

被保護者年齢構成の推移



60歳以上が
増えている
んだね

年金制度を
充実
させなきゃ!



※岩田正美「生活保護を縮小すれば、
本当にそれで済むのか？」
(現代思想第40巻第11号)より

貧困をなくすため

社会保障を充実すべきなのに
生活保護をまず削るなんて
本末転倒!

