


## 『弁護士白書 2018 年版』お詫びと訂正


「弁護士白書 2018 年版」に下記の誤りがありましたので、訂正してお詫び申し上げます。


### 1. (p.6) 特集1第2章②(2)資料特 1-2-5 男女共同参画に関する全国キャラバンの開催状況


(誤)

 = 2007年～2012年の実施

(正)

 = 2013年以降の実施

 = 2013年以降の実施

 = 2007年～2012年の実施

### 2. (p.28) 特集2第1章①(2) 就業先の規模(本文)

(誤)

以下は、回答者自身を含めた、自身の就業先（法律事務所以外の企業等も含む）に何人の弁護士がいるかを尋ねた設問の回答結果である。「1人」という回答が最も多く、25.5%であった。

(正)

以下は、回答者自身を含めた、自身の就業先（法律事務所以外の企業等も含む）に何人の弁護士がいるかを尋ねた設問の回答結果である。「1人」という回答が最も多く、25.8%であった。

### 3. (p.202) 第3編第5章第1節 ②弁護士会等による法律相談活動

(1) 弁護士会別法律相談件数 資料 3-5-1-2 弁護士会別法律相談件数(2016年度・2017年度)

※次ページ記載のとおり訂正いたします。

### 4. (p.224) 第3編第6章第2節 日弁連・弁護士会連合会主催の大会における宣言・決議

① 「日弁連主催の総会・大会における宣言・決議」

(誤)

■2018年5月25日 日本弁護士連合会第69回定期総会《香川県》

【宣言】 中小企業・小規模事業者に対する法的支援を更に積極的に推進する宣言

【宣言】 日本国憲法施行70年を迎え、改めて憲法の意義を確認し、立憲主義を堅持する宣言

(正)

■2018年5月25日 日本弁護士連合会第69回定期総会《香川県》

【決議】 憲法9条の改正議論に対し、立憲主義を堅持し、恒久平和主義の尊重を求める立場から課題ないしは問題を提起するとともに、憲法改正手続法の見直しを求める決議

【決議】 安心して修習に専念するための環境整備を更に進め、いわゆる谷間世代に対する施策を早期に実現することに力を尽くす決議

3. (p. 202) 第3編第5章第1節 ②弁護士会等による法律相談活動

(1) 弁護士会別法律相談件数 資料 3-5-1-2 弁護士会別法律相談件数(2016年度・2017年度)

		2016年度 (単位: 件)						2017年度 (単位: 件)					
		有料法律 相談件数	無料法律 相談件数	法テラス	交通事故 センター	弁護士会 ・その他	法律相談 総件数	有料法律 相談件数	無料法律 相談件数	法テラス	交通事故 センター	弁護士会 ・その他	法律相談 総件数
北海道 弁連	札幌	0	24,262	11,903	2,772	9,587	24,262	0	22,794	10,993	2,335	9,466	22,794
	函館	92	3,314	2,392	86	836	3,406	70	3,373	2,467	68	838	3,443
	旭川	275	3,411	2,417	47	947	3,686	200	3,669	2,671	35	963	3,869
	釧路	181	3,684	3,519	28	137	3,865	147	3,813	3,610	28	175	3,960
東北 弁連	仙台	476	9,490	2,538	1,552	5,400	9,966	484	4,677	2,922	1,331	424	5,161
	福島県	125	3,529	1,089	116	2,324	3,654	116	3,531	1,212	85	2,234	3,647
	山形県	390	3,550	2,686	418	446	3,940	298	3,909	3,071	327	511	4,207
	岩手	67	2,449	1,098	73	1,278	2,516	56	3,298	1,242	70	1,986	3,354
	秋田	666	3,904	3,425	113	366	4,570	591	3,767	3,250	163	354	4,358
	青森県	487	5,949	5,000	64	885	6,436	448	5,714	4,668	89	957	6,162
関東 弁連	東京	3,399				2,215		3,741				2,396	
	第一東京	229	56,864	38,575	10,481	108	69,535	209	58,568	40,488	9,430	171	71,426
	第二東京	1,809				141		1,686				246	
	東京三会	7,234				5,344		7,222				5,837	
	神奈川	5,405				43,042		15,859				1,328	
	埼玉	2,802	17,036	12,371	884	3,781	19,838	3,984	17,677	13,026	957	3,694	21,661
	千葉	6,873	11,830	11,216	496	118	18,703	6,384	12,187	11,672	404	111	18,571
	茨城	715	2,154	1,812	259	83	2,869	600	2,216	1,824	286	106	2,816
	栃木	905	2,682	1,988	329	365	3,587	879	2,870	2,234	267	369	3,749
	群馬	480	3,944	3,140	276	528	4,424	507	3,918	3,082	221	615	4,425
	静岡	1,309	10,251	7,206	1,346	1,699	11,560	1,143	10,260	7,037	1,282	1,941	11,403
	山梨	677	4,180	2,561	109	1,510	4,857	622	3,856	2,311	87	1,458	4,478
	長野	400	7,114	4,072	73	2,969	7,514	355	6,587	4,097	60	2,430	6,942
新潟	797	6,655	5,032	1,036	587	7,452	693	6,777	5,162	1,001	614	7,470	
中部 弁連	愛知	4,034	14,917	10,494	1,261	3,162	18,951	3,913	14,837	10,849	1,143	2,845	18,750
	三重	778	3,525	2,835	499	191	4,303	762	3,466	2,880	392	194	4,228
	岐阜	713	3,786	3,315	319	152	4,499	664	4,127	3,755	249	123	4,791
	福井	327	4,599	1,540	707	2,352	4,926	382	3,514	1,549	544	1,421	3,896
	金沢	307	5,057	2,490	90	2,477	5,364	293	4,988	2,247	76	2,665	5,281
	富山	400	2,247	1,701	178	368	2,647	397	2,280	1,731	144	405	2,677
近畿 弁連	大阪	4,133	72,758	24,589	3,037	45,132	76,891	3,304	71,990	25,594	2,534	43,862	75,294
	京都	2,172	21,936	6,570	2,007	13,359	24,108	2,087	20,559	6,659	1,732	12,168	22,646
	兵庫	2,216	31,543	12,991	1,469	17,083	33,759	2,016	31,084	13,028	1,275	16,781	33,100
	奈良	589	11,525	3,790	1,524	6,211	12,114	654	11,234	3,887	1,194	6,153	11,888
	滋賀	388	5,360	3,009	550	1,801	5,748	366	5,278	3,040	479	1,759	5,644
中国 地方 弁連	和歌山	369	4,257	2,337	124	1,796	4,626	326	4,470	2,509	113	1,848	4,796
	広島	1,408	21,270	8,441	914	11,915	22,678	1,352	20,654	8,259	828	11,567	22,006
	山口	331	7,457	3,175	739	3,543	7,788	326	7,189	2,856	575	3,758	7,515
	岡山	1,189	9,955	3,622	1,154	5,179	11,144	1,089	9,847	3,822	1,689	4,336	10,936
四国 弁連	鳥取	207	2,400	2,172	77	151	2,607	230	2,539	2,345	56	138	2,769
	島根	94	3,761	2,031	34	1,696	3,855	100	3,654	2,342	15	1,297	3,754
	香川	381	3,079	2,032	148	899	3,460	337	3,698	2,518	121	1,059	4,035
	徳島	335	3,082	2,162	103	817	3,417	285	2,750	2,355	101	294	3,035
	高知	300	3,018	2,055	227	736	3,318	364	3,235	2,214	232	789	3,599
九州 弁連	愛媛	334	2,677	2,256	135	286	3,011	316	2,863	2,425	127	311	3,179
	福岡	2,676	32,483	15,540	1,362	15,581	35,159	2,478	32,013	15,795	1,191	15,027	34,491
	佐賀	247	3,398	2,737	489	172	3,645	272	3,538	2,903	459	176	3,810
	長崎	225	5,374	4,305	50	1,019	5,599	158	5,829	4,727	56	1,046	5,987
	大分	511	4,098	3,779	72	247	4,609	413	4,446	4,176	43	227	4,859
	熊本	224	12,965	11,455	985	525	13,189	597	9,367	7,252	913	1,202	9,964
	鹿児島	428	7,582	5,504	976	1,102	8,010	388	7,333	5,526	898	909	7,721
宮崎	202	7,204	5,233	381	1,590	7,406	244	6,486	4,700	347	1,439	6,730	
沖縄	831	6,664	6,161	503	0	7,495	890	6,590	6,142	448	0	7,480	
合計		62,142	547,271	298,220	42,000	207,051	609,413	61,872	539,426	302,410	37,731	199,285	601,298