集計表「アンケート問2-2(2) 落札率の分布状況　都道府県別」

北海道

	2011指名	2011一般	2012指名	2012一般	2013指名	2013一般
1 70%未満	0	0	0	0	0	0
2 70～74%	0	0	0	0	0	0
3 75～79%	0	0	0	0	0	0
4 80～84%	0	0	0	0	0	0
5 85～89%	345	1101	320	856	212	514
6 90～94%	222	1182	220	1060	148	895
7 95%以上	424	1193	416	1362	394	1840

指名競争入札

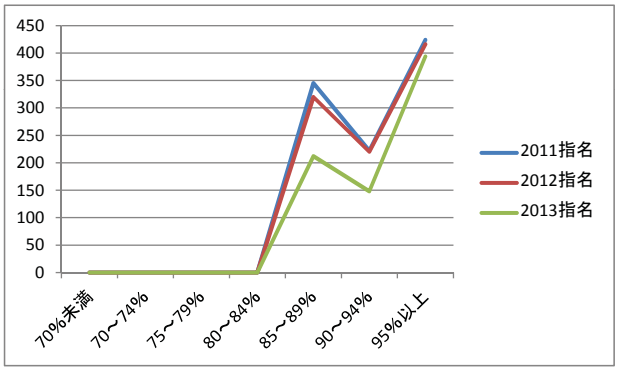

一般競争入札

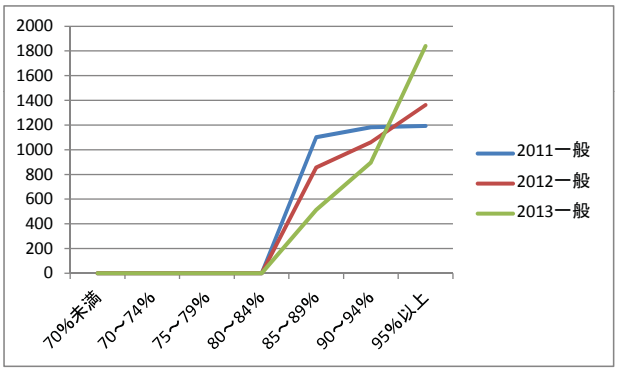

集計表「アンケート問2-2(2) 落札率の分布状況　都道府県別」

青森県

	2011指名	2011一般	2012指名	2012一般	2013指名	2013一般
1 70%未満	0	2	0	1	0	0
2 70～74%	0	16	0	5	0	5
3 75～79%	0	7	0	6	0	3
4 80～84%	247	13	140	7	23	7
5 85～89%	270	31	283	30	303	26
6 90～94%	637	66	530	70	494	62
7 95%以上	416	44	418	65	653	72

指名競争入札

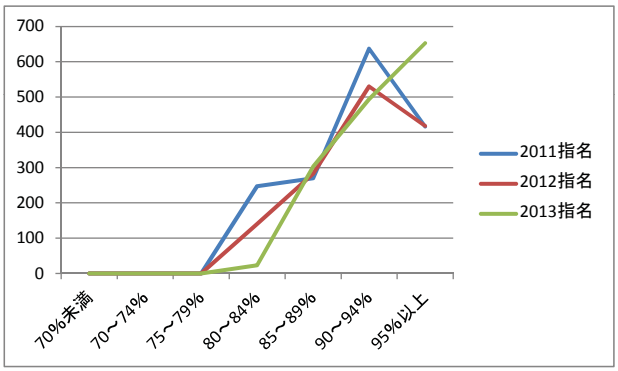

一般競争入札

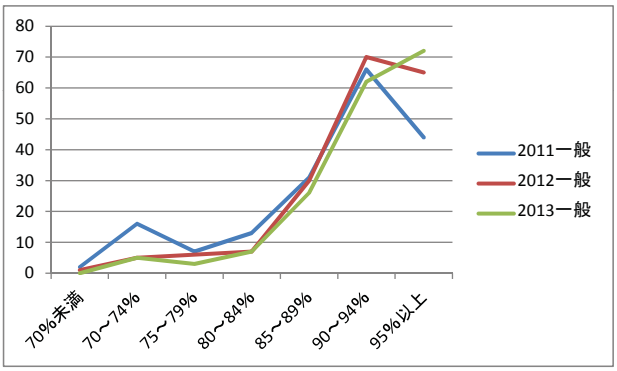

集計表「アンケート問2-2(2) 落札率の分布状況　都道府県別」

岩手県

	2011指名	2011一般	2012指名	2012一般	2013指名	2013一般
1 70%未満	0	0	0	0	0	0
2 70～74%	0	3	0	0	0	1
3 75～79%	0	50	0	2	0	0
4 80～84%	0	505	0	126	0	64
5 85～89%	0	404	0	586	0	399
6 90～94%	0	312	0	312	0	225
7 95%以上	0	150	0	367	0	367

指名競争入札　　指名競争入札は行っていない。

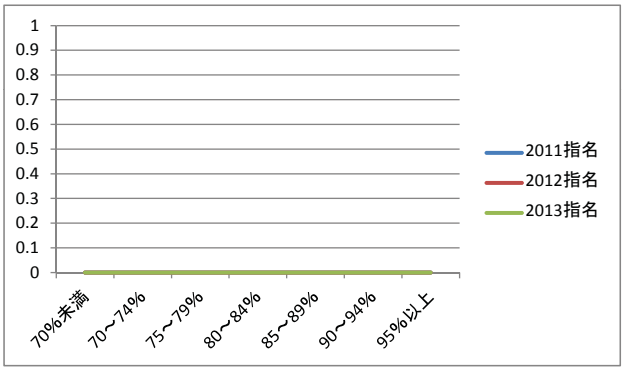

一般競争入札

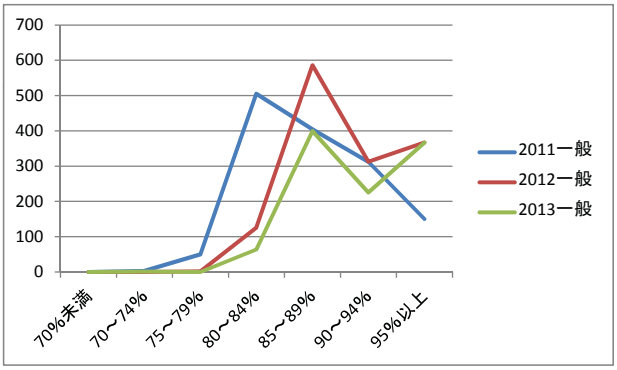

集計表「アンケート問2-2(2) 落札率の分布状況　都道府県別」

宮城県

	2011指名	2011一般	2012指名	2012一般	2013指名	2013一般
1 70%未満	1	0	4	0	1	0
2 70～74%	3	0	2	0	0	0
3 75～79%	6	12	5	11	1	0
4 80～84%	8	61	6	67	1	6
5 85～89%	27	308	31	231	15	259
6 90～94%	57	267	47	295	59	283
7 95%以上	129	344	120	394	90	403

指名競争入札

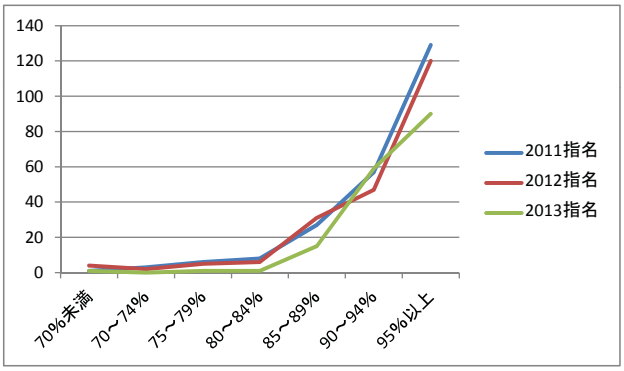

一般競争入札

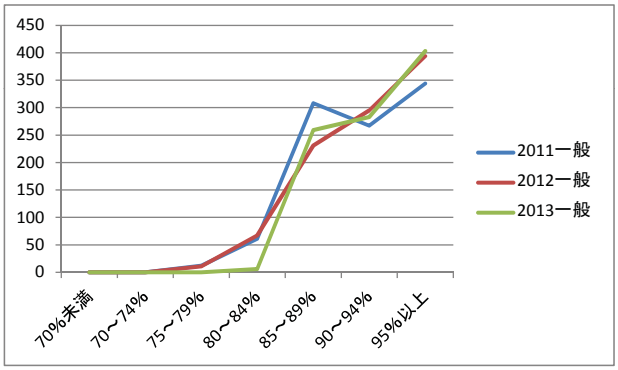

集計表「アンケート問2-2(2) 落札率の分布状況　都道府県別」

秋田県

	2011指名	2011一般	2012指名	2012一般	2013指名	2013一般
1 70%未満	0	0	0	0	0	1
2 70～74%	0	0	0	0	0	0
3 75～79%	0	1	0	1	0	0
4 80～84%	3	804	2	651	0	43
5 85～89%	1	161	1	168	0	403
6 90～94%	1	378	5	362	2	282
7 95%以上	5	632	4	871	8	1048

指名競争入札

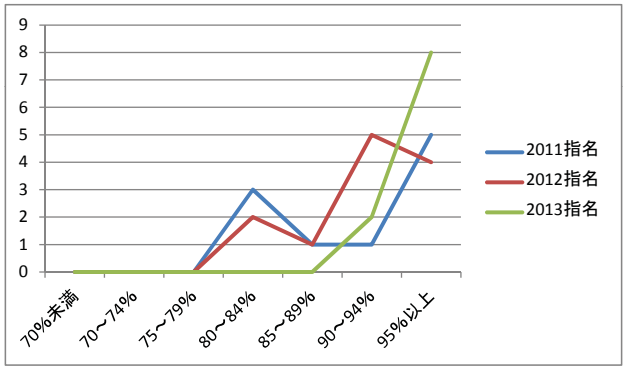

一般競争入札

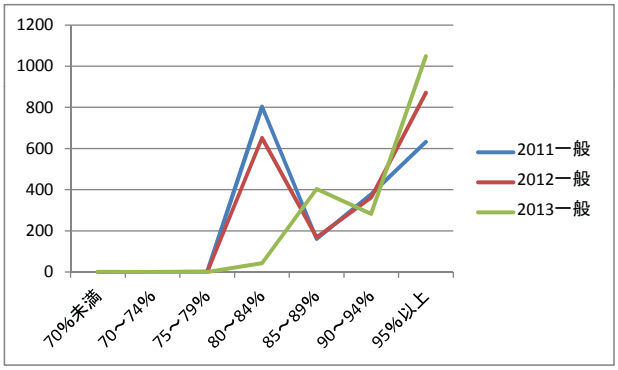

集計表「アンケート問2-2(2) 落札率の分布状況　都道府県別」

山形県

	2011指名	2011一般	2012指名	2012一般	2013指名	2013一般
1 70%未満	－	－	－	－	－	－
2 70～74%	－	－	－	－	－	－
3 75～79%	－	－	－	－	－	－
4 80～84%	－	－	－	－	－	－
5 85～89%	－	－	－	－	－	－
6 90～94%	－	－	－	－	－	－
7 95%以上	－	－	－	－	－	－

※未集計との回答があった。

指名競争入札

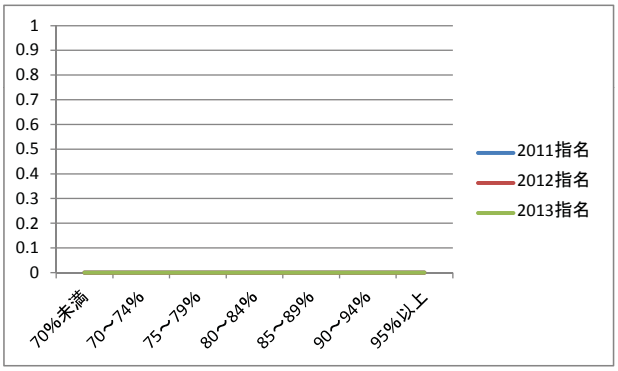

一般競争入札

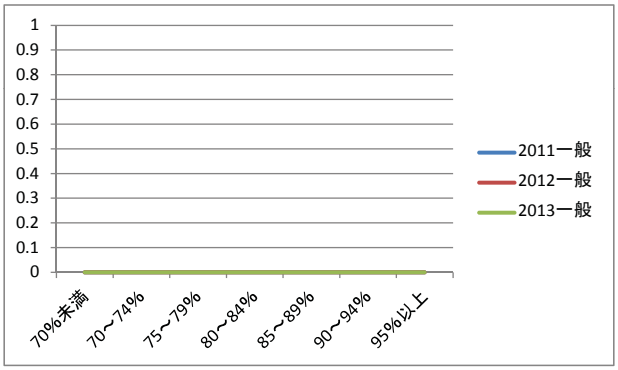

集計表「アンケート問2-2(2) 落札率の分布状況　都道府県別」

福島県

	2011指名	2011一般	2012指名	2012一般	2013指名	2013一般
1 70%未満	－	0	－	0	－	0
2 70～74%	－	0	－	0	－	0
3 75～79%	－	0	－	0	－	0
4 80～84%	－	4	－	0	－	1
5 85～89%	－	564	－	505	－	288
6 90～94%	－	355	－	273	－	392
7 95%以上	－	327	－	522	－	639

指名競争入札　　指名競争入札は行っていない。

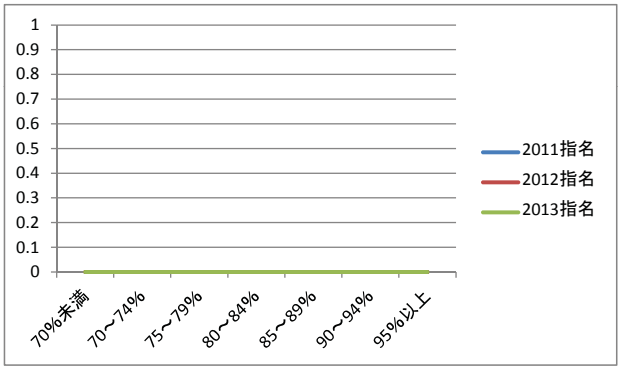

一般競争入札

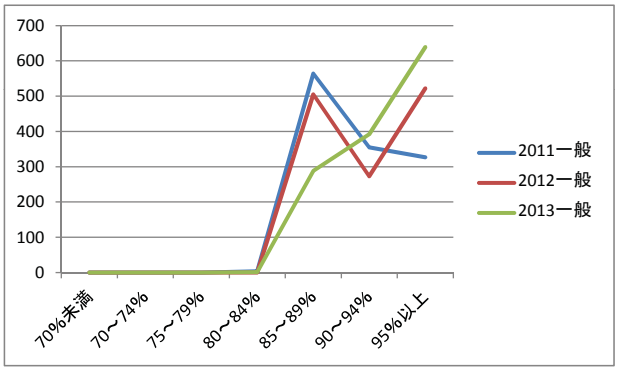

集計表「アンケート問2-2(2) 落札率の分布状況　都道府県別」

茨城県

	2011指名	2011一般	2012指名	2012一般	2013指名	2013一般
1 70%未満	0	2	0	3	2	1
2 70～74%	4	1	0	0	1	0
3 75～79%	3	3	1	1	0	0
4 80～84%	63	40	40	57	2	16
5 85～89%	137	83	130	213	130	253
6 90～94%	587	232	364	411	246	547
7 95%以上	1162	226	529	471	433	769

指名競争入札

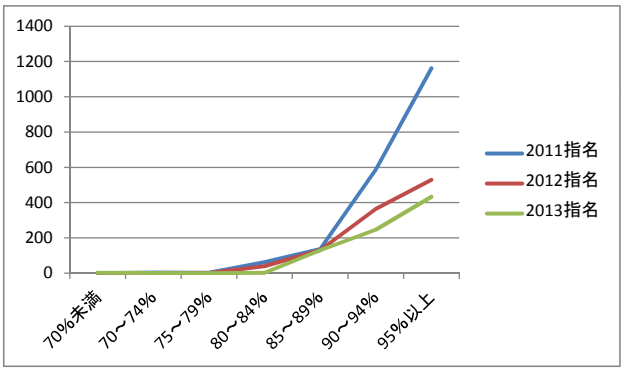

一般競争入札

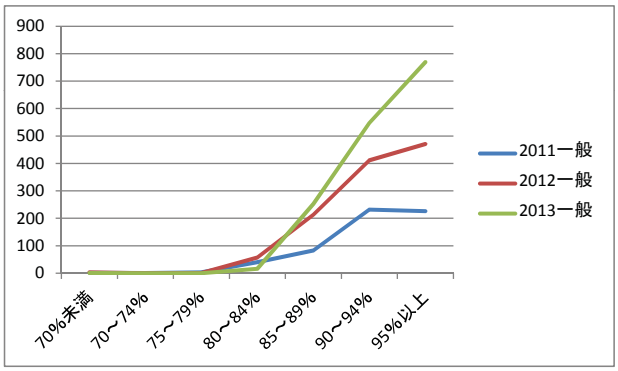

集計表「アンケート問2-2(2) 落札率の分布状況　都道府県別」

栃木県

	2011指名	2011一般	2012指名	2012一般	2013指名	2013一般
1 70%未満	0	0	0	0	0	0
2 70～74%	0	0	0	0	0	0
3 75～79%	0	0	0	0	0	0
4 80～84%	49	0	0	1	0	0
5 85～89%	351	67	322	59	358	34
6 90～94%	245	27	166	27	127	28
7 95%以上	1080	10	1083	13	1147	24

指名競争入札

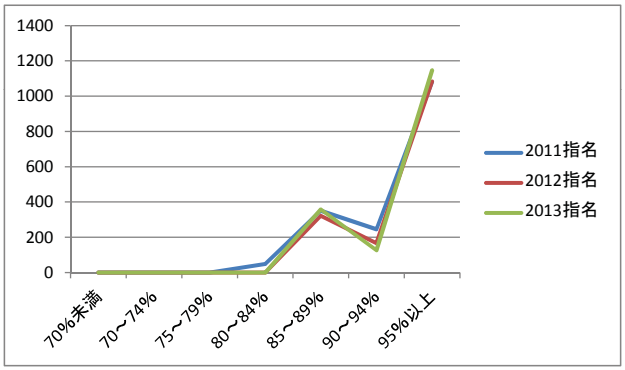

一般競争入札

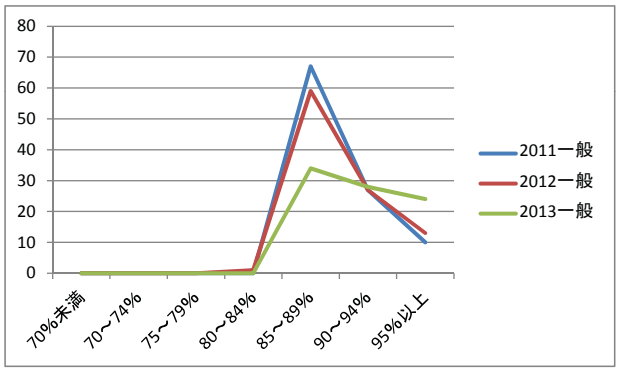

集計表「アンケート問2-2(2) 落札率の分布状況　都道府県別」

群馬県

	2011指名	2011一般	2012指名	2012一般	2013指名	2013一般
1 70%未満	6	1	8	2	6	0
2 70～74%	22	0	0	0	1	0
3 75～79%	6	3	20	6	12	0
4 80～84%	171	9	113	15	18	12
5 85～89%	202	5	135	16	139	30
6 90～94%	538	15	474	26	453	23
7 95%以上	1425	34	1369	86	1803	131

指名競争入札

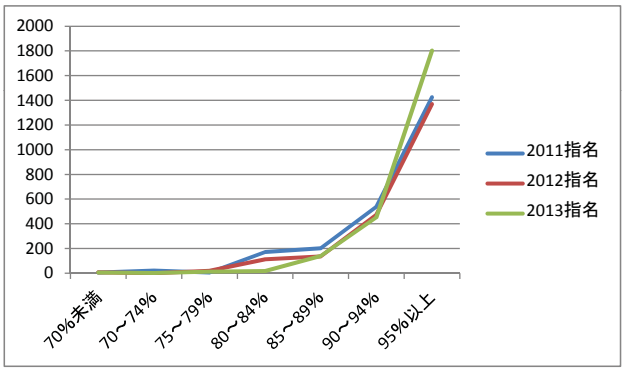

一般競争入札

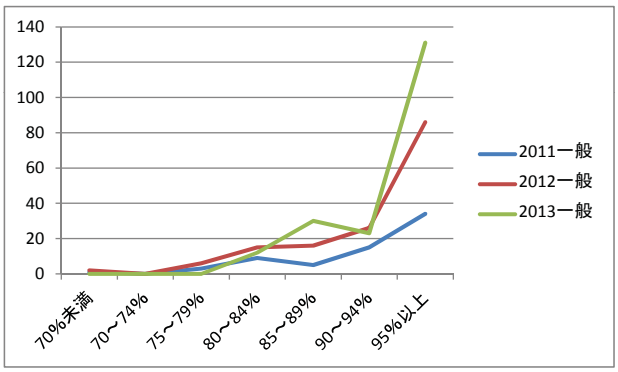

集計表「アンケート問2-2(2) 落札率の分布状況　都道府県別」

埼玉県

	2011指名	2011一般	2012指名	2012一般	2013指名	2013一般
1 70%未満	7	43	0	0	0	0
2 70～74%	7	33	0	24	0	21
3 75～79%	9	111	1	107	0	35
4 80～84%	207	652	196	679	33	133
5 85～89%	171	583	113	553	190	862
6 90～94%	152	190	105	251	123	326
7 95%以上	79	176	51	195	104	422

指名競争入札

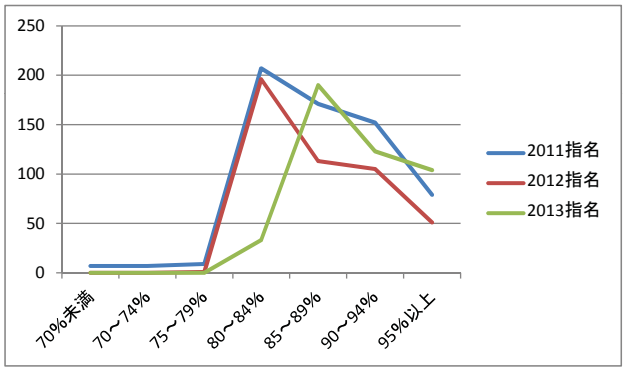

一般競争入札

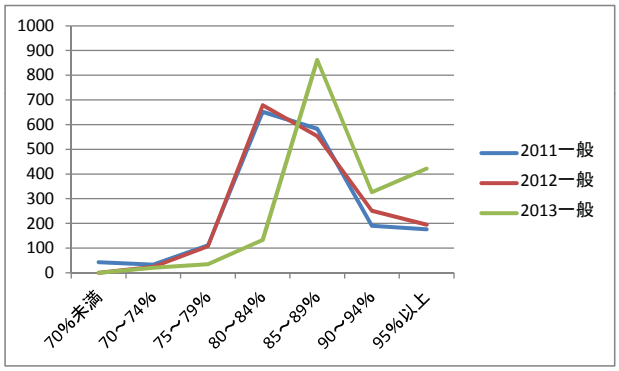

集計表「アンケート問2-2(2) 落札率の分布状況　都道府県別」

千葉県

	2011指名	2011一般	2012指名	2012一般	2013指名	2013一般
1 70%未満	0	0	0	0	0	0
2 70～74%	0	0	0	0	1	0
3 75～79%	0	0	0	0	0	0
4 80～84%	272	31	241	4	67	2
5 85～89%	409	116	366	94	478	75
6 90～94%	857	67	898	77	1196	124
7 95%以上	1718	106	1543	130	1164	189

指名競争入札

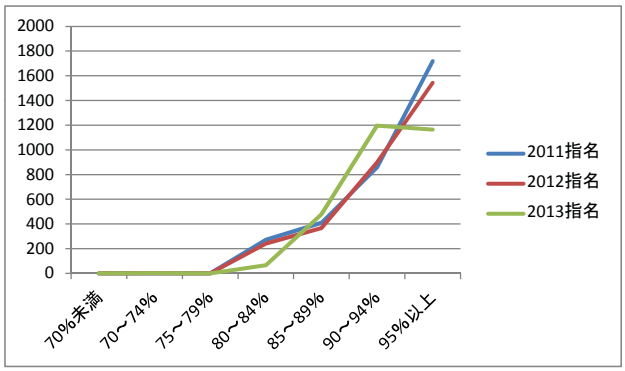

一般競争入札

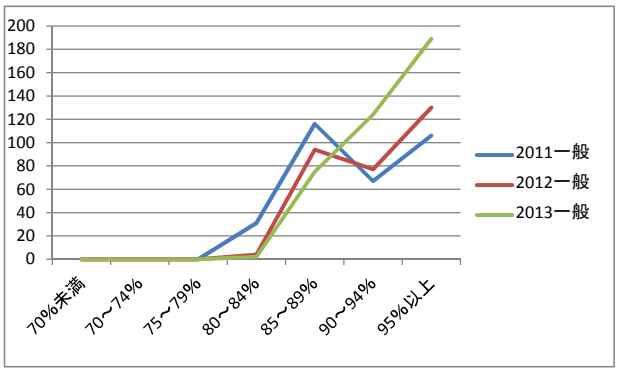

集計表「アンケート問2-2(2) 落札率の分布状況　都道府県別」

東京都

	2011指名	2011一般	2012指名	2012一般	2013指名	2013一般
70%未満						
70～74%						
75～79%						
80～84%						
85～89%						
90～94%						
95%以上						

上記のフォーマットに従った集計は行っていないとのことであったが，落札率99%以上の件数の割合について以下の回答があった。

2011年	9.00%
2012年	9.80%
2013年	14.90%

集計表「アンケート問2-2(2) 落札率の分布状況　都道府県別」

神奈川県

	2011指名	2011一般	2012指名	2012一般	2013指名	2013一般
1 70%未満	0	0	0	0	0	0
2 70～74%	0	0	0	0	0	0
3 75～79%	0	0	0	0	0	1
4 80～84%	0	53	0	70	0	44
5 85～89%	0	803	0	678	0	526
6 90～94%	0	94	0	81	0	252
7 95%以上	0	126	0	117	0	116

指名競争入札　　指名競争入札は行っていない。

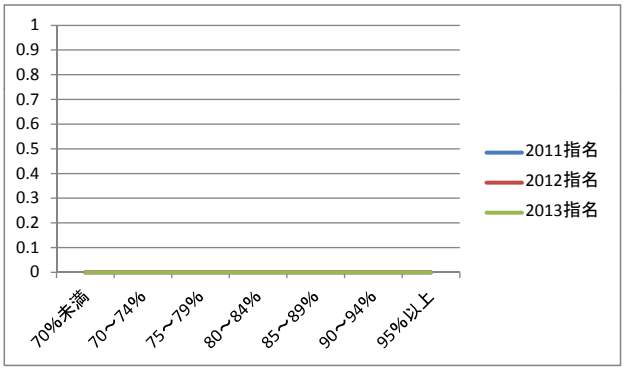

一般競争入札

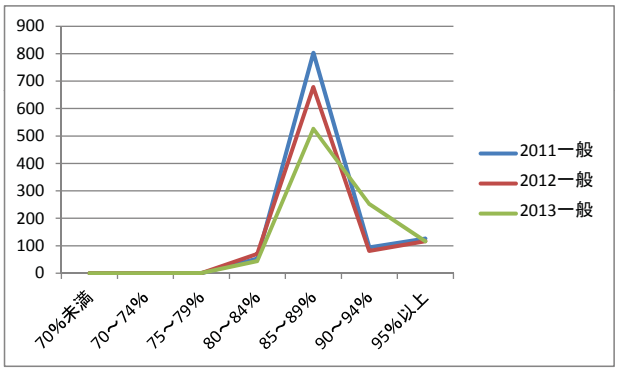

集計表「アンケート問2-2(2) 落札率の分布状況　都道府県別」

新潟県

	2011指名	2011一般	2012指名	2012一般	2013指名	2013一般
1 70%未満	0	0	0	0	0	0
2 70～74%	0	0	0	0	0	0
3 75～79%	3	6	0	0	0	0
4 80～84%	0	0	0	2	1	1
5 85～89%	0	0	0	2	0	1
6 90～94%	1274	43	898	58	854	75
7 95%以上	1521	14	1335	28	1651	36

指名競争入札

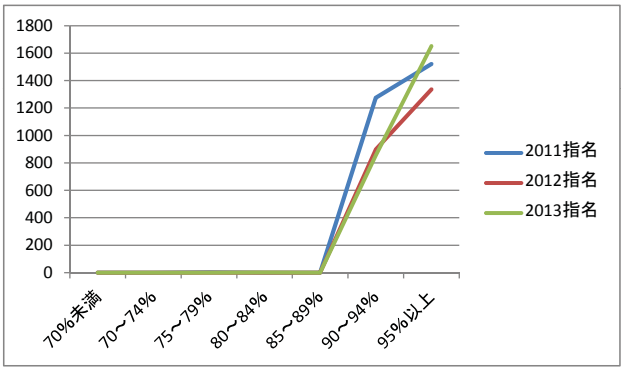

一般競争入札

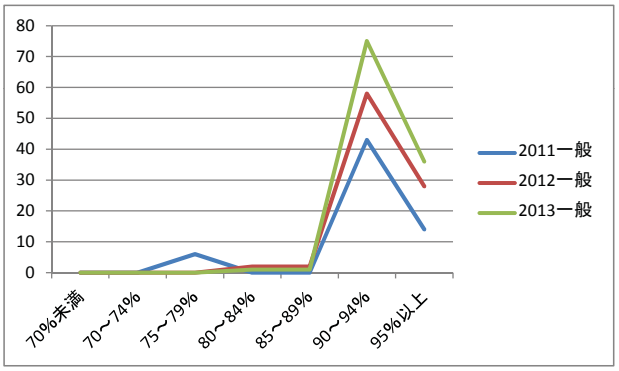

集計表「アンケート問2-2(2) 落札率の分布状況　都道府県別」

富山県

	2011指名	2011一般	2012指名	2012一般	2013指名	2013一般
1 70%未満						
2 70～74%						
3 75～79%						
4 80～84%						
5 85～89%						
6 90～94%						
7 95%以上						

指名・一般競争入札ともに集計なし

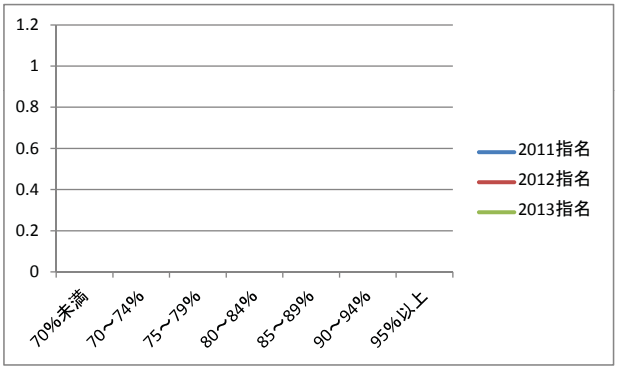

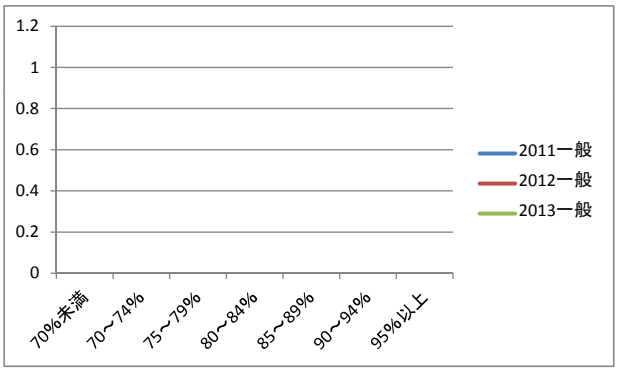

集計表「アンケート問2-2(2) 落札率の分布状況　都道府県別」

石川県

	2011指名	2011一般	2012指名	2012一般	2013指名	2013一般
1 70%未満	0	0	0	0	0	0
2 70～74%	0	0	0	0	0	0
3 75～79%	0	0	0	0	0	0
4 80～84%	288	15	246	32	60	2
5 85～89%	171	97	106	102	332	123
6 90～94%	887	65	1111	121	1435	90
7 95%以上	172	21	154	23	390	47

指名競争入札

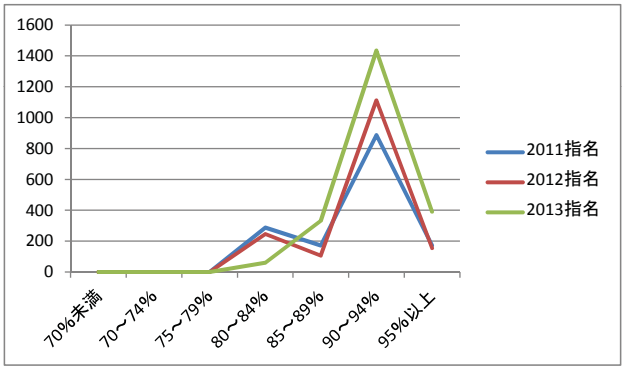

一般競争入札

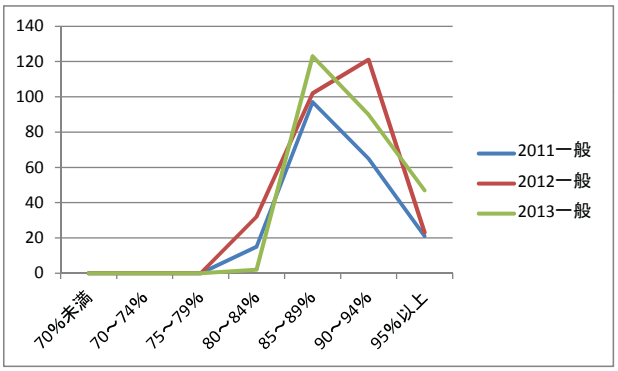

集計表「アンケート問2-2(2) 落札率の分布状況　都道府県別」

福井県

	2011指名	2011一般	2012指名	2012一般	2013指名	2013一般
1 70%未満	－	1	－	0	0	0
2 70～74%	－	5	－	0	0	0
3 75～79%	－	3	－	0	0	0
4 80～84%	－	321	－	322	0	5
5 85～89%	－	537	－	604	0	219
6 90～94%	－	501	－	548	0	1274
7 95%以上	－	421	－	402	1	585

指名競争入札

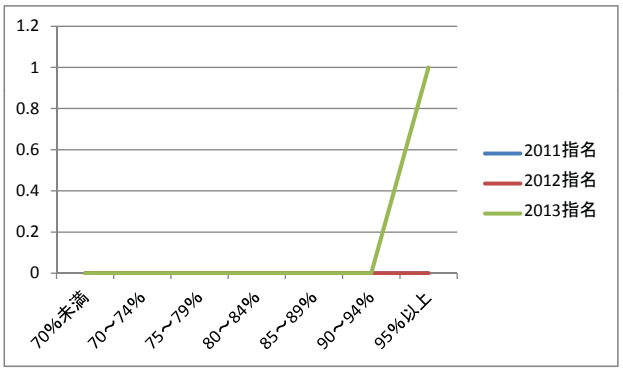

一般競争入札

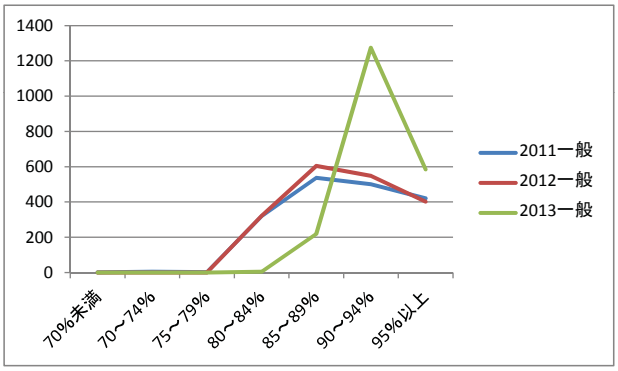

集計表「アンケート問2-2(2) 落札率の分布状況　都道府県別」

山梨県

	2011指名	2011一般	2012指名	2012一般	2013指名	2013一般
1 70%未満	0	1	0	0	0	1
2 70～74%	0	3	0	8	0	5
3 75～79%	0	11	0	18	0	21
4 80～84%	15	95	21	127	14	103
5 85～89%	23	173	21	120	41	138
6 90～94%	77	231	88	286	95	351
7 95%以上	164	671	155	686	162	644

指名競争入札

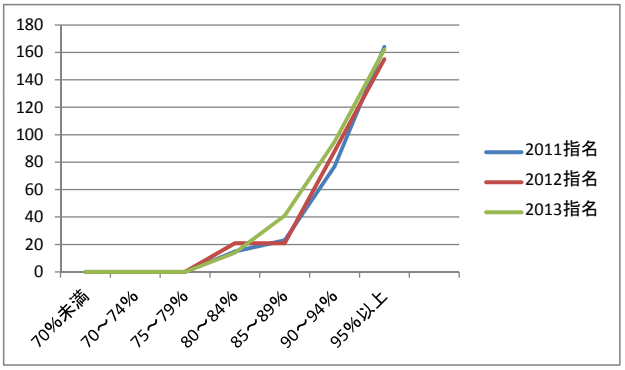

一般競争入札

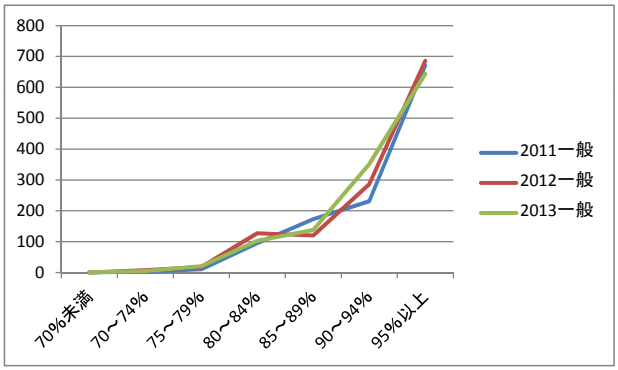

集計表「アンケート問2-2(2) 落札率の分布状況　都道府県別」

長野県

	2011指名	2011一般	2012指名	2012一般	2013指名	2013一般
1 70%未満	－	3	－	3	－	0
2 70～74%	－	3	－	1	－	2
3 75～79%	－	3	－	2	－	8
4 80～84%	－	48	－	10	－	11
5 85～89%	－	1267	－	857	－	750
6 90～94%	－	669	－	945	－	978
7 95%以上	－	180	－	164	－	355

指名競争入札　　指名競争入札は行っていない。

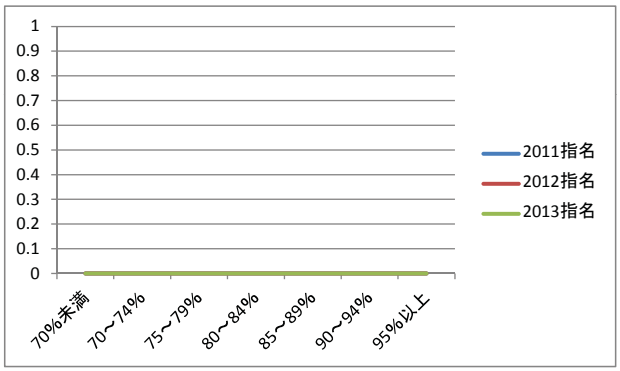

一般競争入札

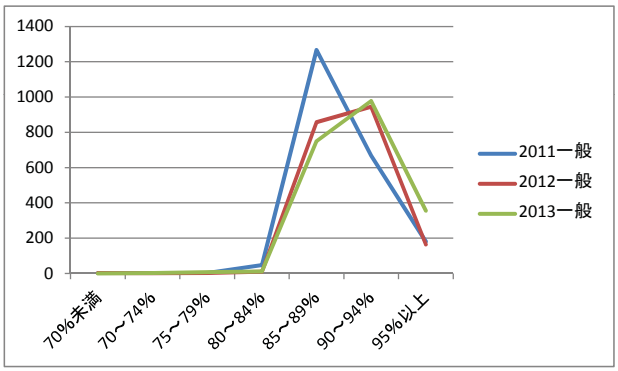

集計表「アンケート問2-2(2) 落札率の分布状況　都道府県別」

岐阜県

	2011指名	2011一般	2012指名	2012一般	2013指名	2013一般
1 70%未満	0	0	0	0	0	0
2 70～74%	0	0	0	0	0	0
3 75～79%	1	11	0	8	0	2
4 80～84%	124	87	137	97	16	23
5 85～89%	50	78	56	85	108	103
6 90～94%	752	338	865	348	637	306
7 95%以上	260	123	385	178	408	192

指名競争入札

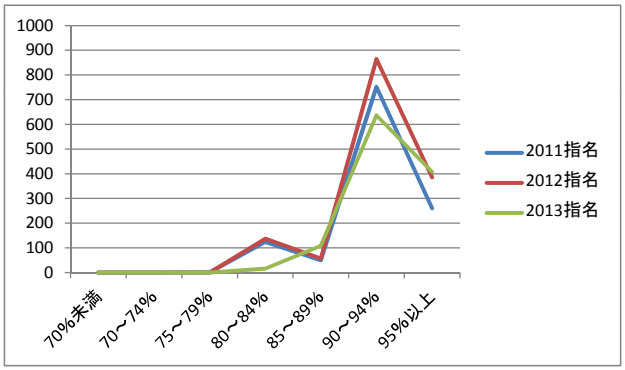

一般競争入札

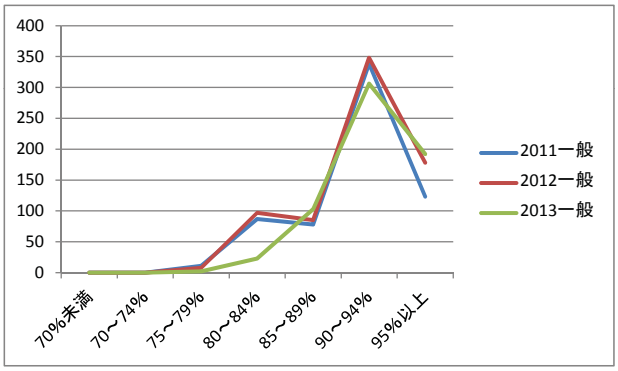

集計表「アンケート問2-2(2) 落札率の分布状況　都道府県別」

静岡県

	2011指名	2011一般	2012指名	2012一般	2013指名	2013一般
1 70%未満	0	8	0	6	0	4
2 70～74%	5	32	4	29	4	21
3 75～79%	43	31	44	31	14	28
4 80～84%	123	214	145	181	72	70
5 85～89%	158	223	148	313	220	299
6 90～94%	282	317	309	310	293	340
7 95%以上	641	693	575	634	630	719

指名競争入札

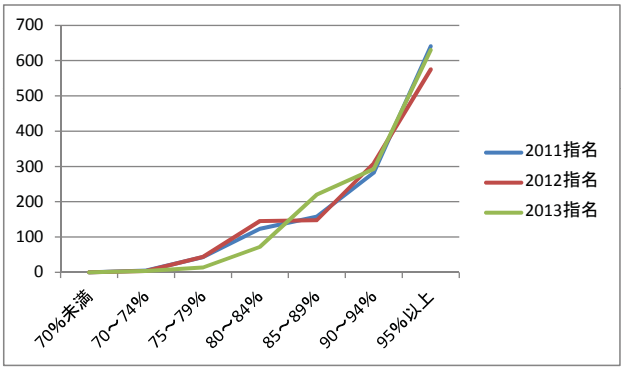

一般競争入札

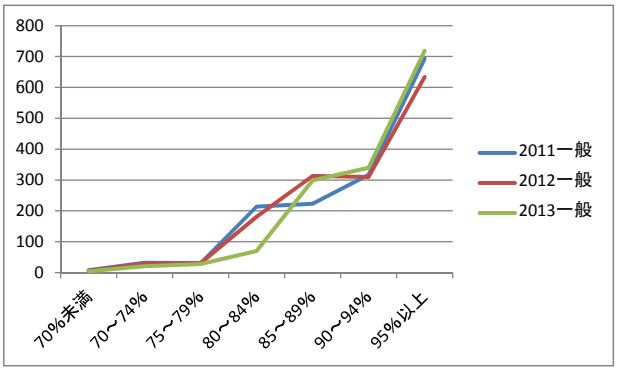

集計表「アンケート問2-2(2) 落札率の分布状況　都道府県別」

愛知県

	2011指名	2011一般	2012指名	2012一般	2013指名	2013一般
1 70%未満	13	33	0	6	0	2
2 70～74%	0	29	0	19	0	16
3 75～79%	1	4	0	10	0	7
4 80～84%	140	89	147	82	39	10
5 85～89%	99	235	113	264	158	206
6 90～94%	477	253	461	258	485	240
7 95%以上	580	220	553	236	623	267

指名競争入札

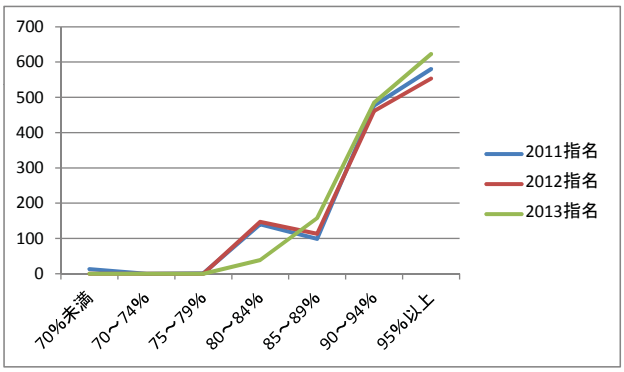

一般競争入札

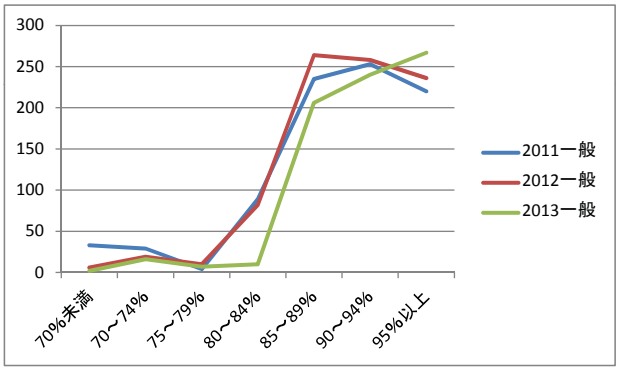

集計表「アンケート問2-2(2) 落札率の分布状況　都道府県別」

三重県

	2011指名	2011一般	2012指名	2012一般	2013指名	2013一般
1 70%未満	0	0	0	0	0	0
2 70～74%	0	1	0	0	0	10
3 75～79%	0	5	0	5	0	2
4 80～84%	4	906	3	858	0	66
5 85～89%	2	248	1	273	0	987
6 90～94%	11	260	2	309	2	409
7 95%以上	2	80	2	92	0	99

指名競争入札

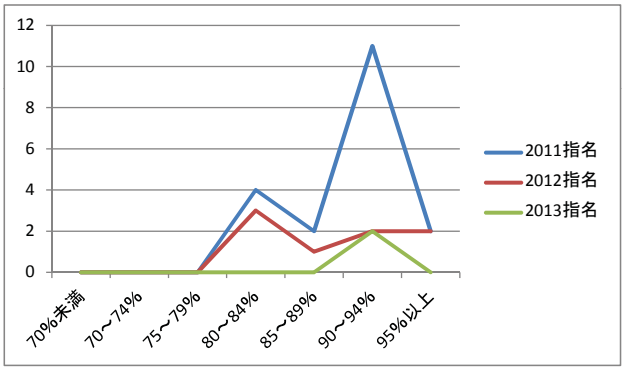

一般競争入札

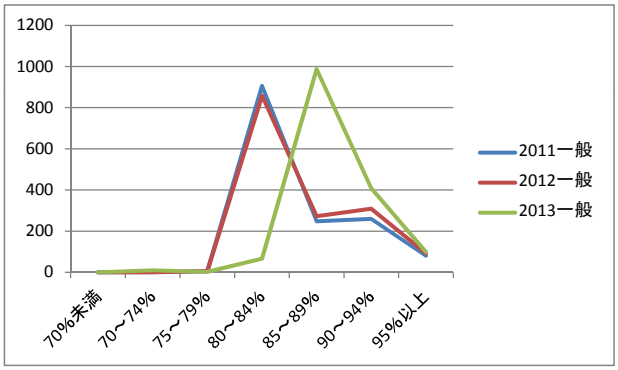

集計表「アンケート問2-2(2) 落札率の分布状況　都道府県別」

滋賀県

	2011指名	2011一般	2012指名	2012一般	2013指名	2013一般
1 70%未満						
2 70～74%						
3 75～79%						
4 80～84%						
5 85～89%						
6 90～94%						
7 95%以上						

指名・一般競争入札ともに集計なし

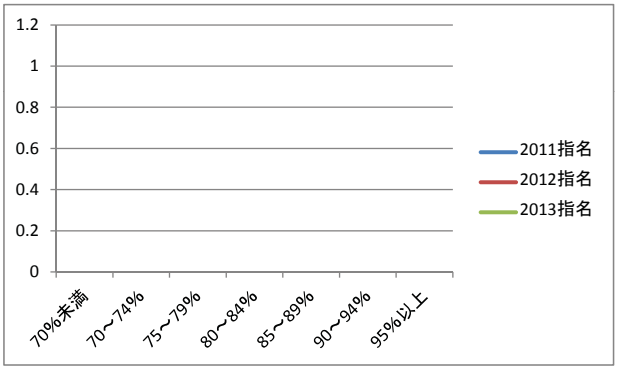

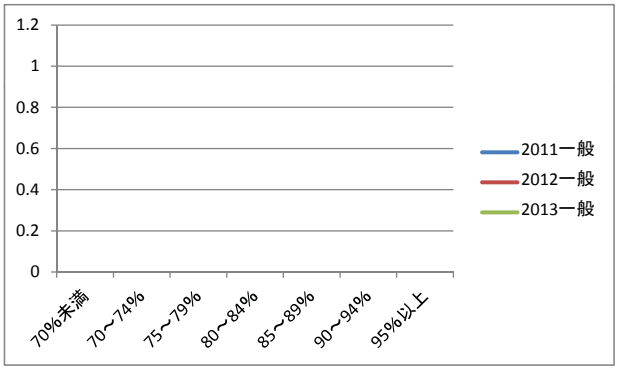

集計表「アンケート問2-2(2) 落札率の分布状況　都道府県別」

京都府

	2011指名	2011一般	2012指名	2012一般	2013指名	2013一般
1 70%未満	0	2	0	0	0	1
2 70～74%	0	3	0	1	0	1
3 75～79%	8	8	0	1	0	2
4 80～84%	231	721	157	492	14	62
5 85～89%	35	167	49	416	155	957
6 90～94%	33	103	45	118	46	184
7 95%以上	1	15	3	25	23	85

指名競争入札

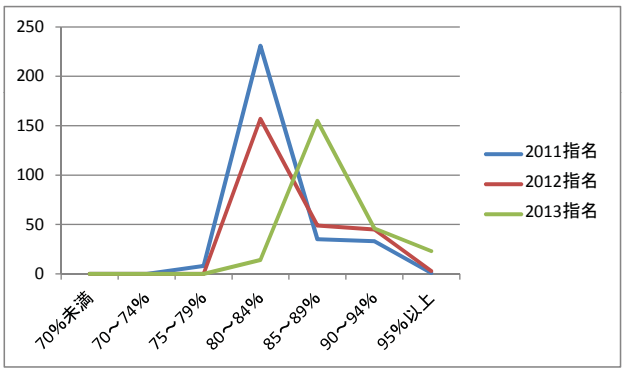

一般競争入札

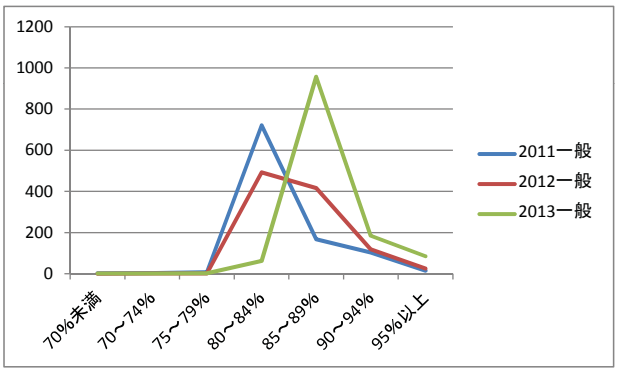

集計表「アンケート問2-2(2) 落札率の分布状況　都道府県別」

大阪府

	2011指名	2011一般	2012指名	2012一般	2013指名	2013一般
1 70%未満	0	14	0	0	0	0
2 70～74%	0	133	0	56	0	53
3 75～79%	0	588	0	26	0	26
4 80～84%	0	557	0	459	0	257
5 85～89%	0	80	0	521	0	634
6 90～94%	0	41	1	100	0	232
7 95%以上	0	19	0	60	0	110

指名競争入札

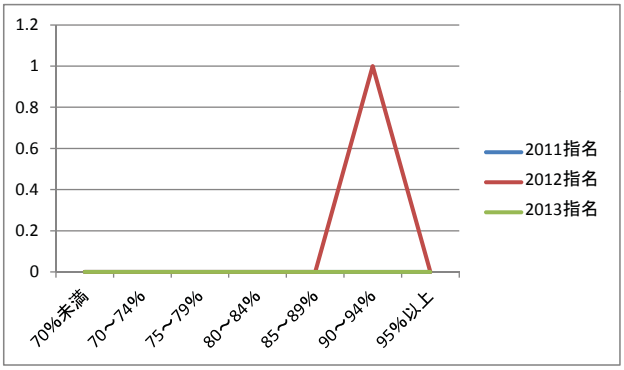

一般競争入札

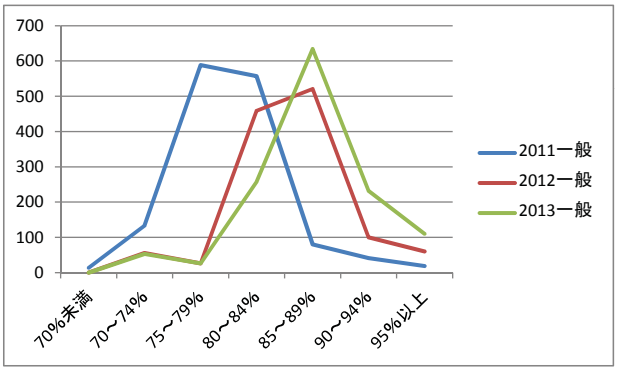

集計表「アンケート問2-2(2) 落札率の分布状況　都道府県別」

兵庫県

	2011指名	2011一般	2012指名	2012一般	2013指名	2013一般
1 70%未満	0	0	0	0	0	0
2 70～74%	0	0	0	0	0	0
3 75～79%	1	0	0	0	0	0
4 80～84%	301	679	274	437	71	67
5 85～89%	184	463	154	455	398	886
6 90～94%	108	98	83	59	126	109
7 95%以上	90	96	65	67	100	75

指名競争入札

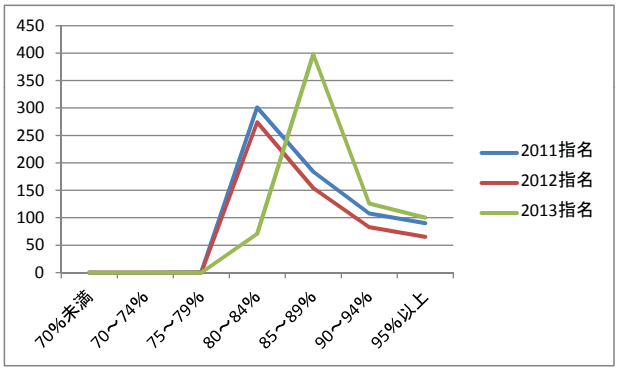

一般競争入札

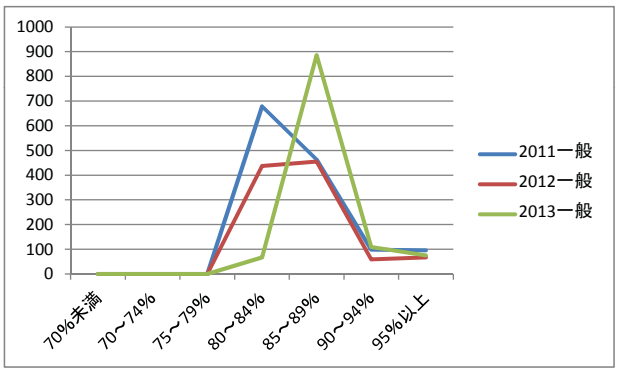

集計表「アンケート問2-2(2) 落札率の分布状況　都道府県別」

奈良県

	2011指名	2011一般	2012指名	2012一般	2013指名	2013一般
1 70%未満	47	0	34	4	26	1
2 70～74%	7	0	6	1	3	1
3 75～79%	15	2	13	3	12	0
4 80～84%	546	362	575	488	71	54
5 85～89%	70	122	70	178	595	696
6 90～94%	64	6	61	4	85	24
7 95%以上	151	11	149	29	96	34

指名競争入札

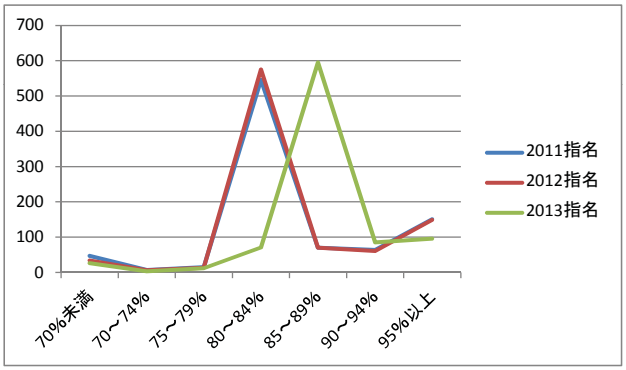

一般競争入札

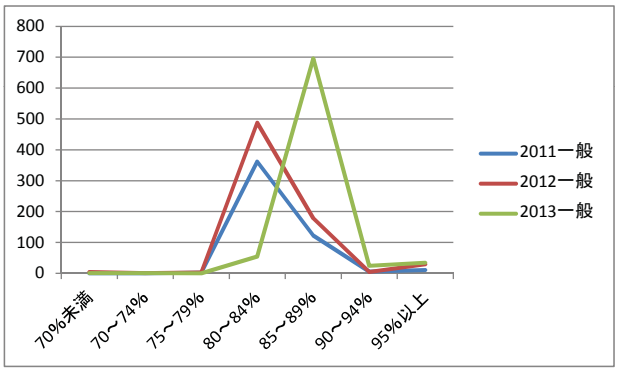

集計表「アンケート問2-2(2) 落札率の分布状況　都道府県別」

和歌山県

	2011指名	2011一般	2012指名	2012一般	2013指名	2013一般
1 70%未満	－	1	－	0	－	－
2 70～74%	－	17	－	11	－	－
3 75～79%	－	13	－	10	－	－
4 80～84%	－	280	－	110	－	－
5 85～89%	－	1515	－	1391	－	－
6 90～94%	－	227	－	245	－	－
7 95%以上	－	212	－	282	－	－

指名競争入札　　指名競争入札は行っていない。

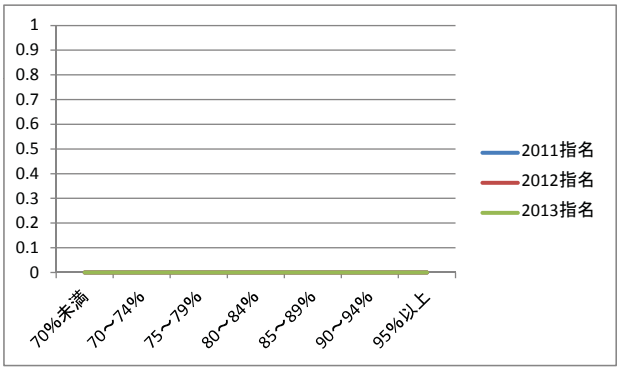

一般競争入札

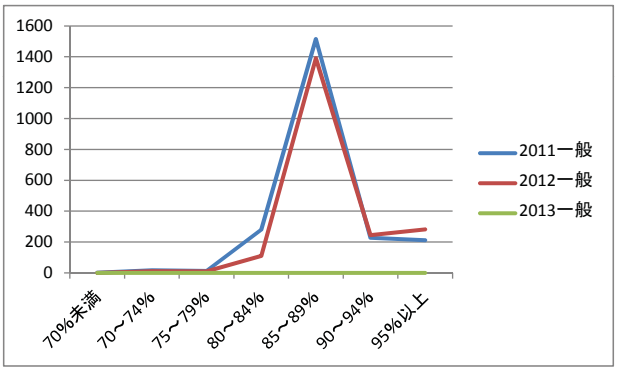

集計表「アンケート問2-2(2) 落札率の分布状況　都道府県別」

鳥取県

	2011指名	2011一般	2012指名	2012一般	2013指名	2013一般
1 70%未満	0	0	0	1	0	0
2 70～74%	0	1	0	1	0	0
3 75～79%	0	4	0	3	0	1
4 80～84%	0	1	0	0	0	2
5 85～89%	121	151	121	170	0	224
6 90～94%	84	849	86	809	0	916
7 95%以上	54	171	58	206	2	322

指名競争入札

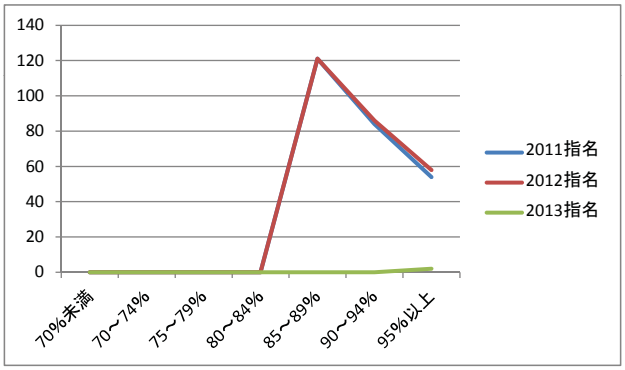

一般競争入札

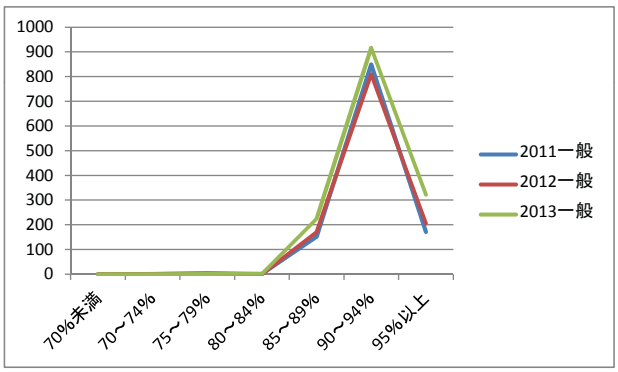

集計表「アンケート問2-2(2) 落札率の分布状況　都道府県別」

島根県

	2011指名	2011一般	2012指名	2012一般	2013指名	2013一般
1 70%未満	0	0	0	0	0	0
2 70～74%	0	0	0	0	0	0
3 75～79%	0	0	0	0	0	0
4 80～84%	41	324	49	306	2	33
5 85～89%	42	201	28	181	28	318
6 90～94%	131	546	86	413	56	330
7 95%以上	271	389	227	527	232	700

指名競争入札

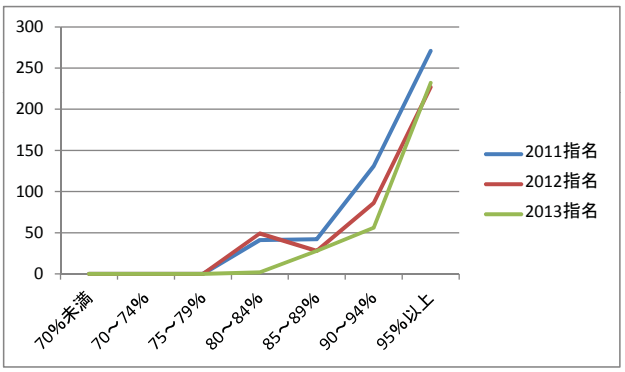

一般競争入札

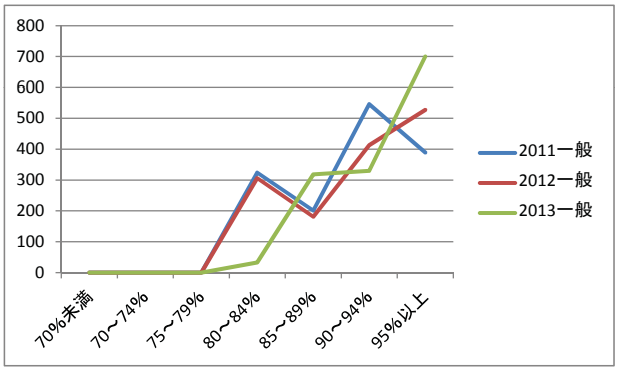

集計表「アンケート問2-2(2) 落札率の分布状況　都道府県別」

岡山県

	2011指名	2011一般	2012指名	2012一般	2013指名	2013一般
1 70%未満						
2 70～74%						
3 75～79%						
4 80～84%						
5 85～89%						
6 90～94%						
7 95%以上						

競争・一般競争入札ともに集計なし

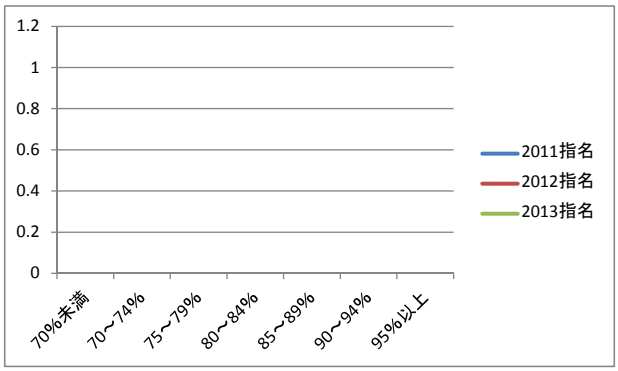

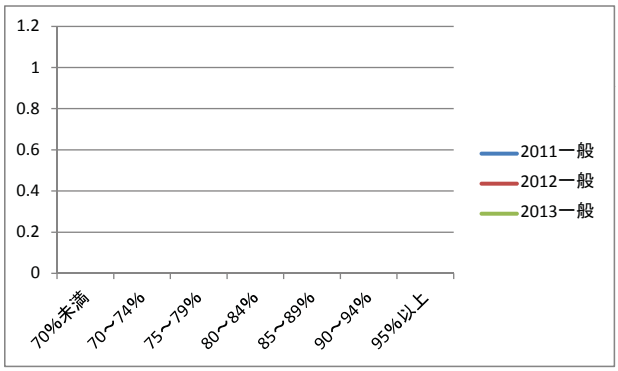

集計表「アンケート問2-2(2) 落札率の分布状況　都道府県別」

広島県

	2011指名	2011一般	2012指名	2012一般	2013指名	2013一般
1 70%未満	0	0	0	0	0	0
2 70～74%	0	8	0	2	0	3
3 75～79%	71	134	58	157	34	145
4 80～84%	58	435	53	291	24	213
5 85～89%	19	53	25	105	22	141
6 90～94%	65	67	61	80	72	101
7 95%以上	91	106	67	107	99	176

指名競争入札

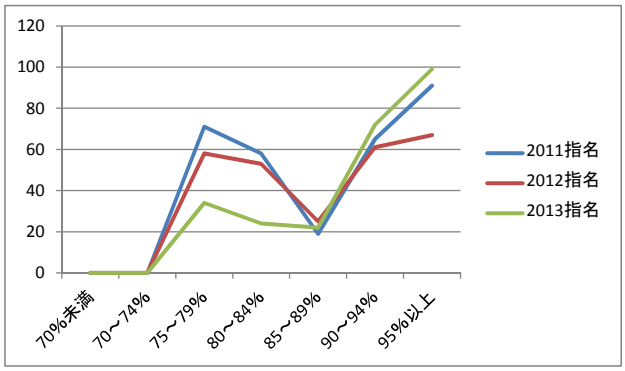

一般競争入札

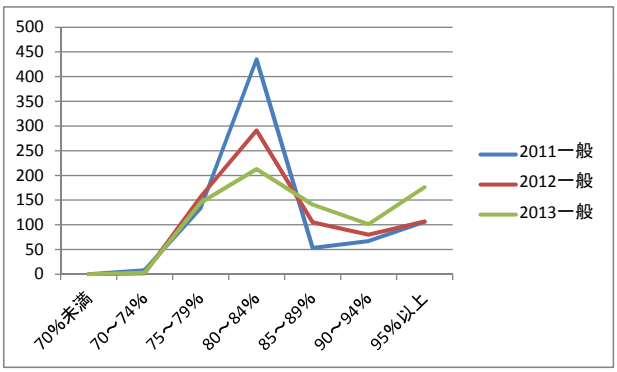

集計表「アンケート問2-2(2) 落札率の分布状況　都道府県別」

山口県

	2011指名	2011一般	2012指名	2012一般	2013指名	2013一般
1 70%未満	118	11	31	10	11	9
2 70～74%	55	3	13	6	4	1
3 75～79%	60	0	12	1	1	0
4 80～84%	554	329	35	10	4	0
5 85～89%	141	59	972	298	975	287
6 90～94%	355	56	380	40	364	60
7 95%以上	425	29	414	30	535	34

指名競争入札

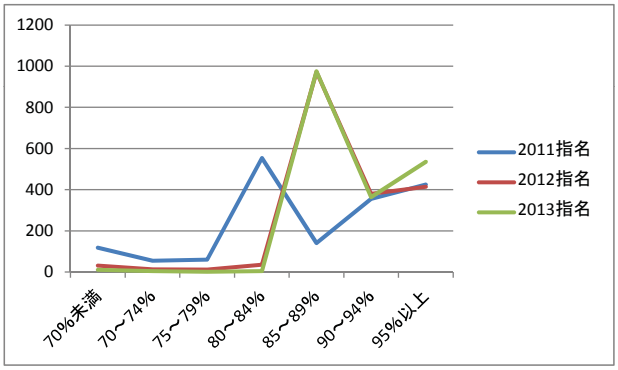

一般競争入札

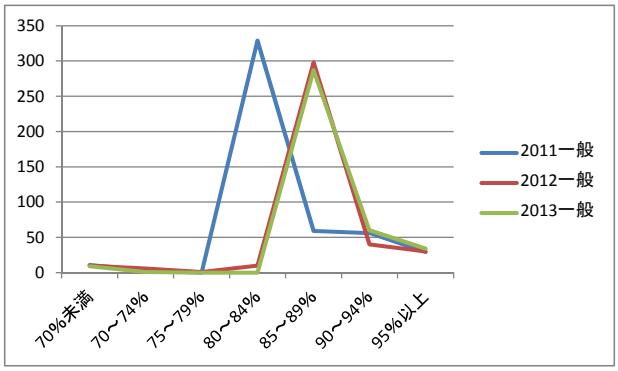

集計表「アンケート問2-2(2) 落札率の分布状況　都道府県別」

徳島県

	2011指名	2011一般	2012指名	2012一般	2013指名	2013一般
1 70%未満	0	0	0	0	0	0
2 70～74%	0	0	0	0	0	1
3 75～79%	0	0	0	0	0	0
4 80～84%	396	244	370	180	80	44
5 85～89%	88	13	68	162	266	366
6 90～94%	227	123	196	84	185	169
7 95%以上	186	72	192	62	213	95

指名競争入札

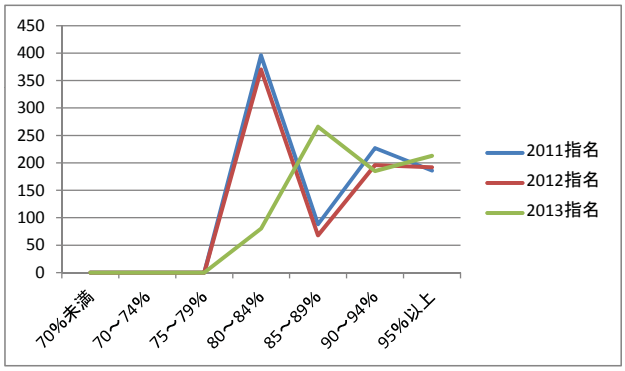

一般競争入札

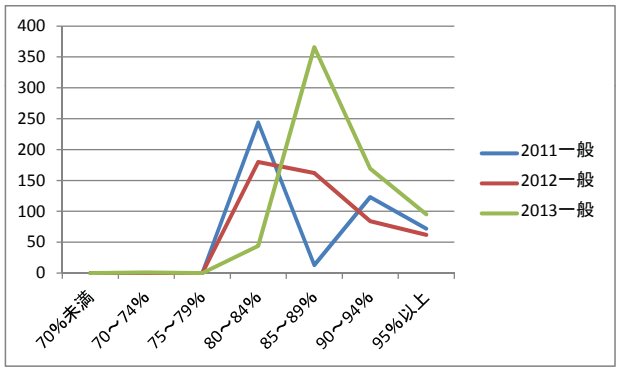

集計表「アンケート問2-2(2) 落札率の分布状況　都道府県別」

香川県

	2011指名	2011一般	2012指名	2012一般	2013指名	2013一般
1 70%未満	14	0	10	0	10	0
2 70～74%	13	13	10	0	6	1
3 75～79%	23	61	16	10	15	7
4 80～84%	112	73	93	74	42	10
5 85～89%	82	105	91	203	111	163
6 90～94%	314	127	202	711	174	143
7 95%以上	805	111	962	281	1154	420

指名競争入札

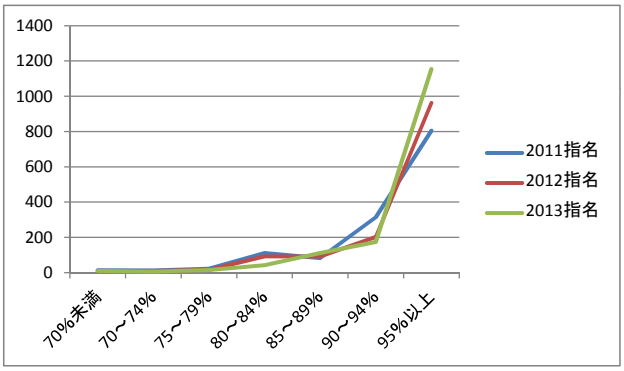

一般競争入札

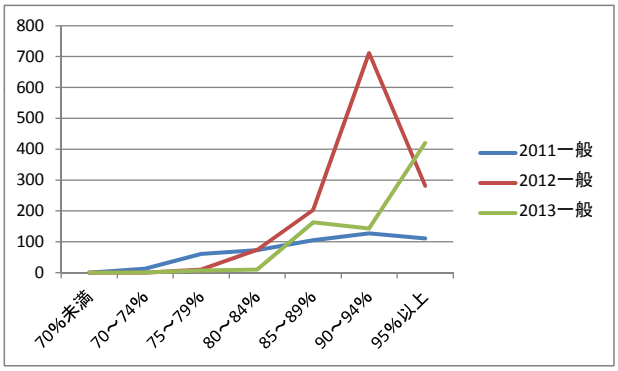

集計表「アンケート問2-2(2) 落札率の分布状況　都道府県別」

愛媛県

	2011指名	2011一般	2012指名	2012一般	2013指名	2013一般
1 70%未満	0	0	0	0	0	0
2 70～74%	0	0	0	0	0	0
3 75～79%	83	75	77	65	33	19
4 80～84%	113	475	123	352	104	415
5 85～89%	535	249	458	205	387	306
6 90～94%	892	207	841	223	908	267
7 95%以上	18	5	18	14	51	27

指名競争入札

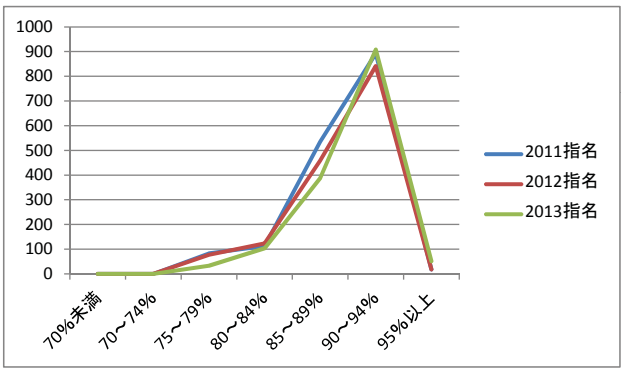

一般競争入札

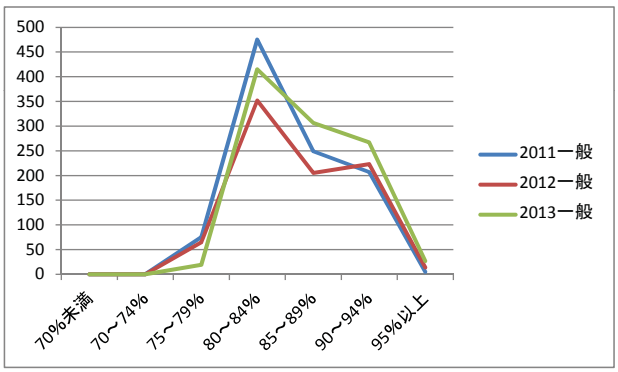

集計表「アンケート問2-2(2) 落札率の分布状況　都道府県別」

高知県

	2011指名	2011一般	2012指名	2012一般	2013指名	2013一般
1 70%未満	0	0	0	0	0	0
2 70～74%	0	0	0	0	0	0
3 75～79%	1	0	0	0	0	0
4 80～84%	400	42	564	41	124	38
5 85～89%	137	68	174	89	565	212
6 90～94%	359	18	496	50	442	102
7 95%以上	928	60	375	37	200	61

指名競争入札

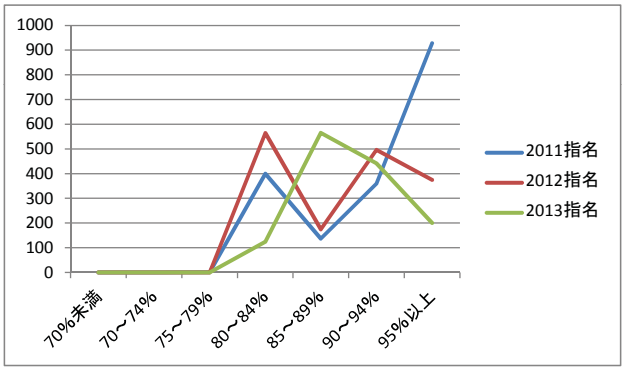

一般競争入札

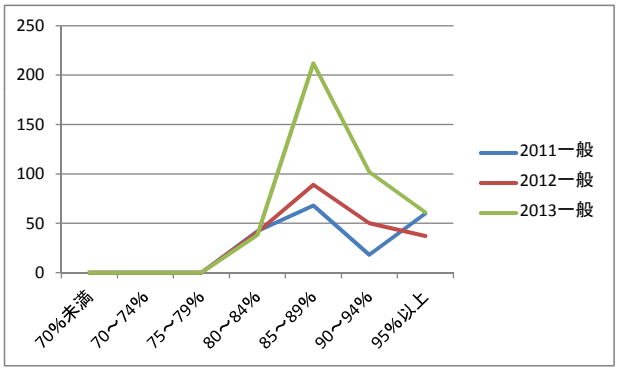

集計表「アンケート問2-2(2) 落札率の分布状況　都道府県別」

福岡県

	2011指名	2011一般	2012指名	2012一般	2013指名	2013一般
1 70%未満	0	0	0	0	0	0
2 70～74%	1	0	0	0	0	0
3 75～79%	1	0	0	0	0	0
4 80～84%	1088	45	978	23	52	1
5 85～89%	418	169	377	212	958	178
6 90～94%	890	38	933	21	761	85
7 95%以上	1002	5	1278	15	2127	54

指名競争入札

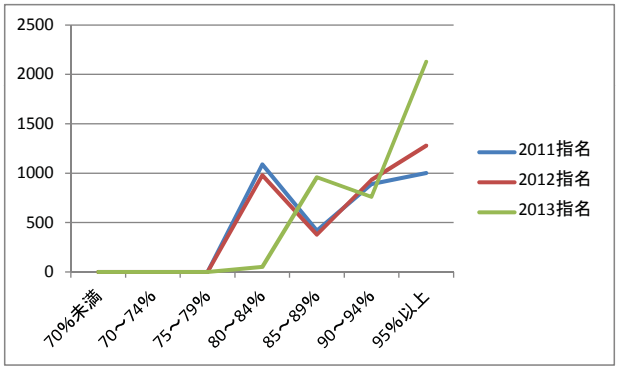

一般競争入札

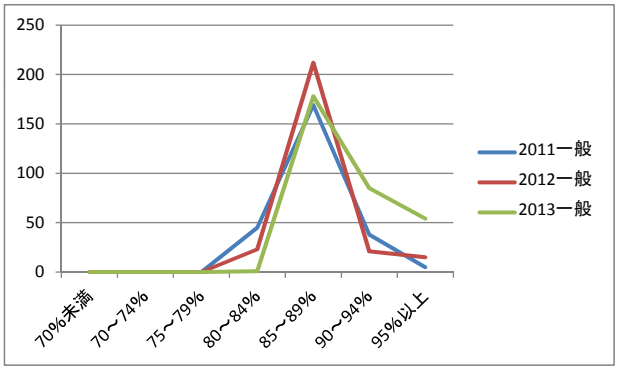

集計表「アンケート問2-2(2) 落札率の分布状況　都道府県別」

佐賀県

	2011指名	2011一般	2012指名	2012一般	2013指名	2013一般
1 70%未満	－	0	－	0	－	0
2 70～74%	－	0	－	0	－	0
3 75～79%	－	0	－	1	－	0
4 80～84%	－	0	－	0	－	0
5 85～89%	－	829	－	872	－	770
6 90～94%	－	283	－	216	－	208
7 95%以上	－	480	－	438	－	617

指名競争入札　　指名競争入札は行っていない。

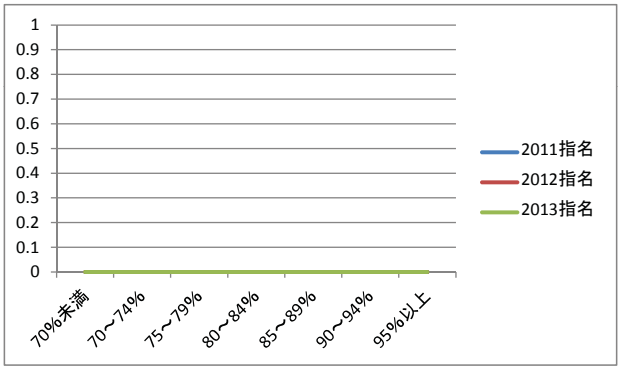

一般競争入札

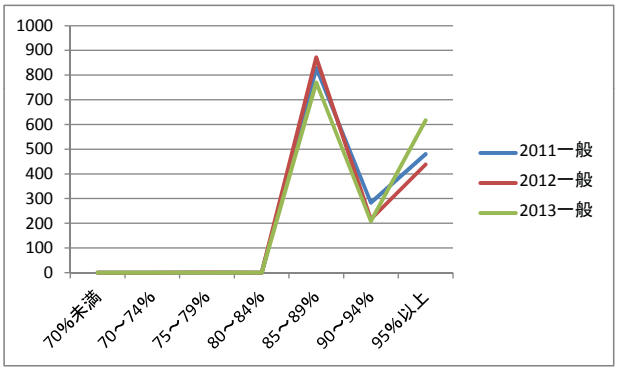

集計表「アンケート問2-2(2) 落札率の分布状況　都道府県別」

長崎県

	2011指名	2011一般	2012指名	2012一般	2013指名	2013一般
1 70%未満	0	0	0	0	0	0
2 70～74%	0	0	0	0	0	0
3 75～79%	0	0	0	2	0	0
4 80～84%	10	0	10	0	4	0
5 85～89%	1	3	5	2	1	5
6 90～94%	1363	77	1354	71	1259	94
7 95%以上	171	4	171	2	214	1

指名競争入札

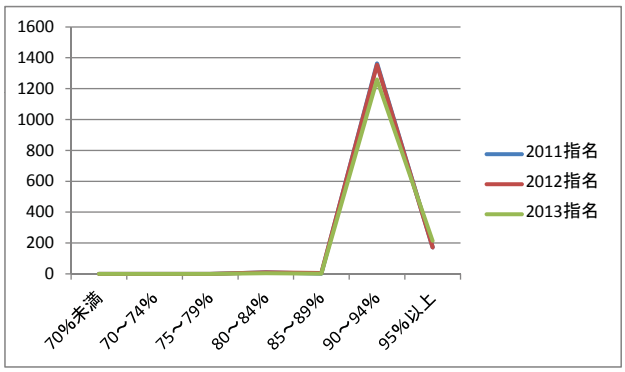

一般競争入札

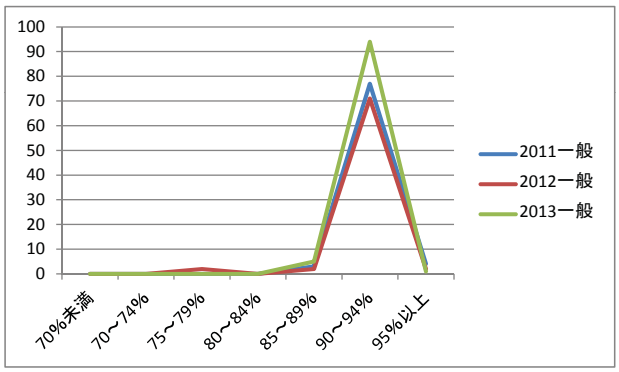

集計表「アンケート問2-2(2) 落札率の分布状況　都道府県別」

熊本県

	2011指名	2011一般	2012指名	2012一般	2013指名	2013一般
1 70%未満						
2 70～74%						
3 75～79%						
4 80～84%						
5 85～89%						
6 90～94%						
7 95%以上						

指名・一般競争入札ともに集計なし

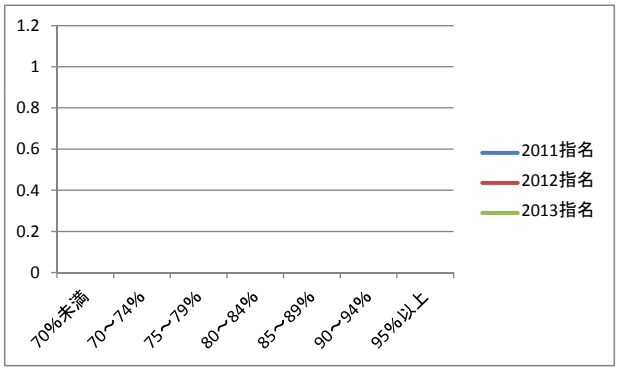

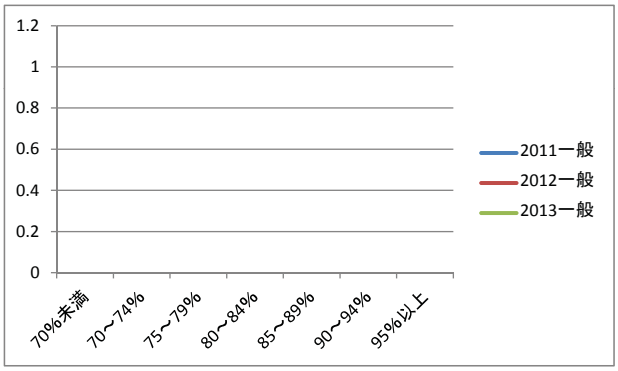

集計表「アンケート問2-2(2) 落札率の分布状況　都道府県別」

大分県

	2011指名	2011一般	2012指名	2012一般	2013指名	2013一般
1 70%未満	0	0	0	0	0	0
2 70～74%	0	2	0	0	0	0
3 75～79%	0	10	0	13	0	7
4 80～84%	536	137	439	70	37	3
5 85～89%	122	32	107	105	340	108
6 90～94%	210	10	195	10	225	37
7 95%以上	920	101	1182	274	867	160

指名競争入札

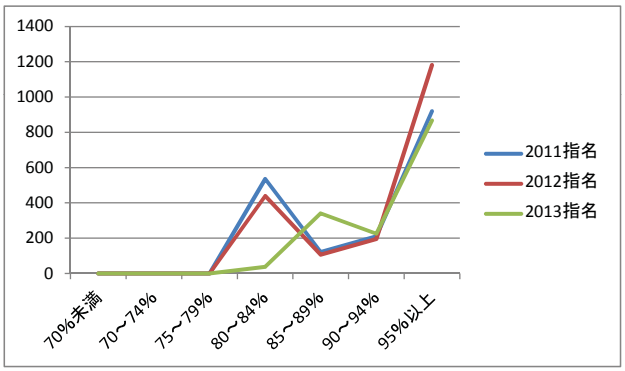

一般競争入札

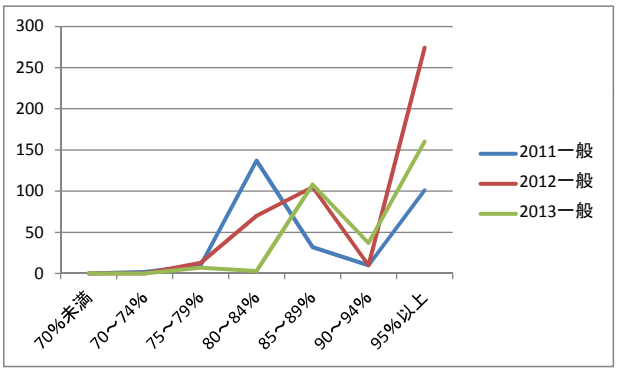

集計表「アンケート問2-2(2) 落札率の分布状況　都道府県別」

宮崎県

	2011指名	2011一般	2012指名	2012一般	2013指名	2013一般
1 70%未満	-	0	-	2	0	0
2 70～74%	-	1	-	0	0	0
3 75～79%	-	0	-	0	0	1
4 80～84%	-	0	-	0	0	0
5 85～89%	-	294	-	347	32	324
6 90～94%	-	1306	-	1148	87	1118
7 95%以上	-	92	-	118	47	236

指名競争入札

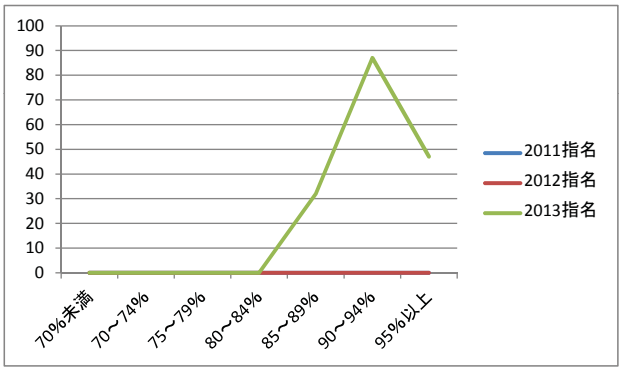

一般競争入札

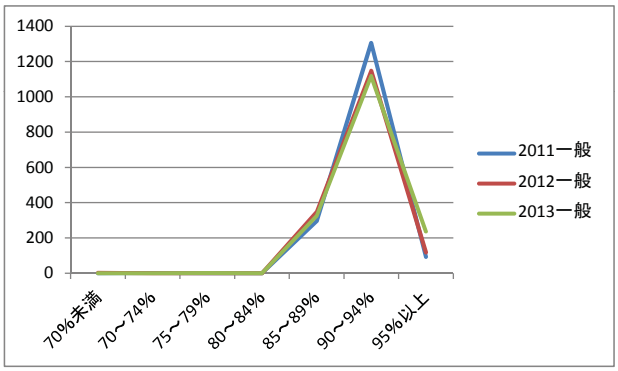

集計表「アンケート問2-2(2) 落札率の分布状況　都道府県別」

鹿児島県

	2011指名	2011一般	2012指名	2012一般	2013指名	2013一般
1 70%未満	5	0	14	0	0	0
2 70～74%	4	0	8	1	0	0
3 75～79%	7	0	12	0	0	1
4 80～84%	866	17	9	0	0	0
5 85～89%	466	154	1074	153	920	75
6 90～94%	1149	45	1097	46	1036	121
7 95%以上	1075	19	1154	29	1475	74

指名競争入札

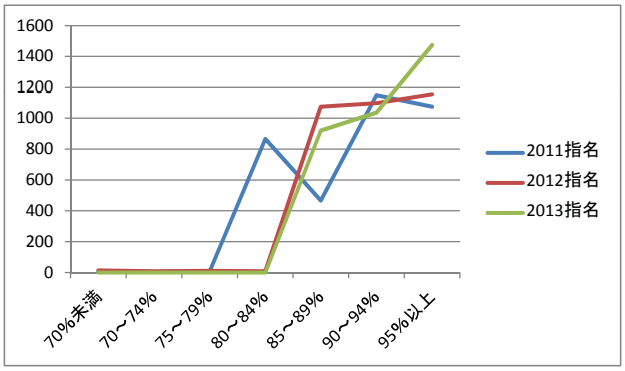

一般競争入札

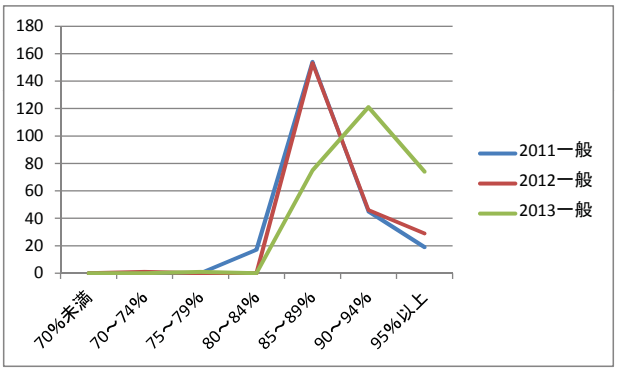

集計表「アンケート問2-2(2) 落札率の分布状況　都道府県別」

沖縄県

	2011指名	2011一般	2012指名	2012一般	2013指名	2013一般
1 70%未満	0	0	0	0	1	0
2 70～74%	0	0	0	0	1	0
3 75～79%	1	0	1	0	0	1
4 80～84%	0	0	1	0	0	0
5 85～89%	73	42	77	67	38	75
6 90～94%	344	119	276	128	251	168
7 95%以上	143	34	125	35	95	31

指名競争入札

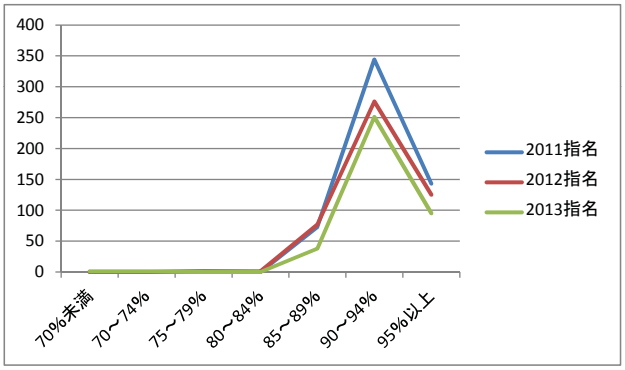

一般競争入札

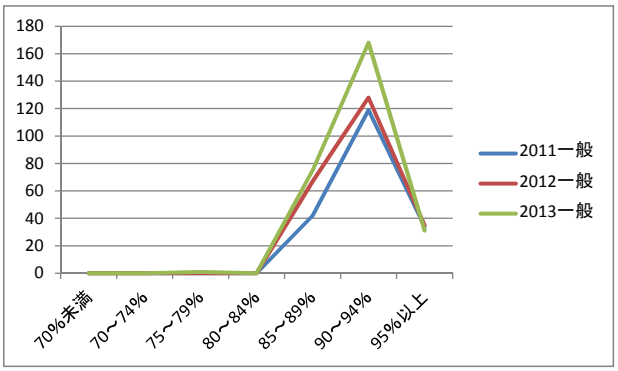

集計表「アンケート問2-2(2) 落札率の分布状況　都道府県別」

札幌市

	2011指名	2011一般	2012指名	2012一般	2013指名	2013一般
1 70%未満	－	0	－	3	－	2
2 70～74%	－	0	－	0	－	0
3 75～79%	－	5	－	3	－	1
4 80～84%	－	398	－	73	－	1
5 85～89%	－	523	－	590	－	598
6 90～94%	－	107	－	340	－	358
7 95%以上	－	76	－	92	－	151

指名競争入札　　指名競争入札は行っていない。

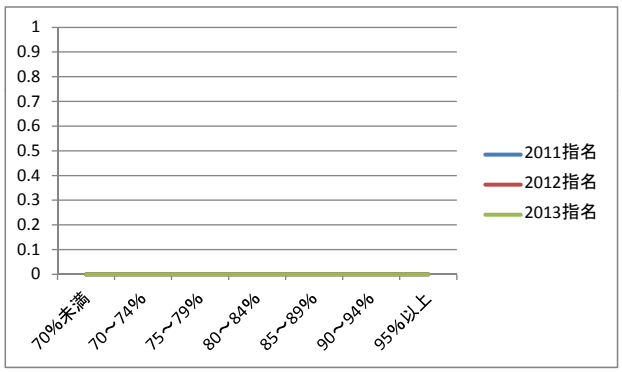

一般競争入札

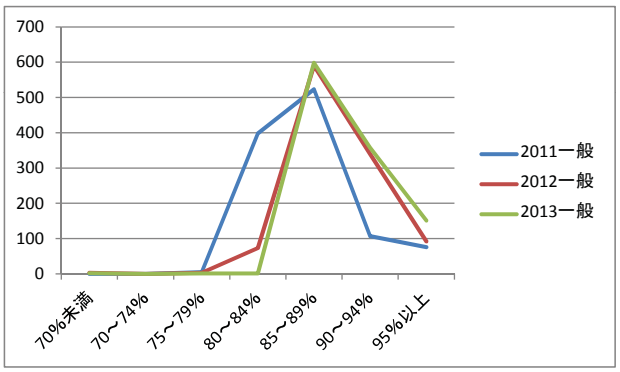

集計表「アンケート問2-2(2) 落札率の分布状況　都道府県別」

仙台市

	2011指名	2011一般	2012指名	2012一般	2013指名	2013一般
1 70%未満						
2 70～74%						
3 75～79%						
4 80～84%						
5 85～89%						
6 90～94%						
7 95%以上						

指名・一般競争入札ともに集計なし

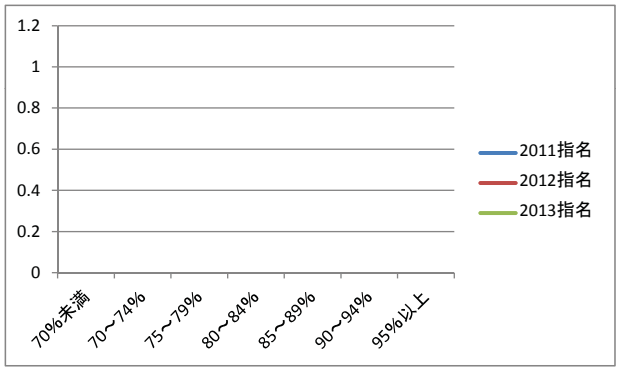

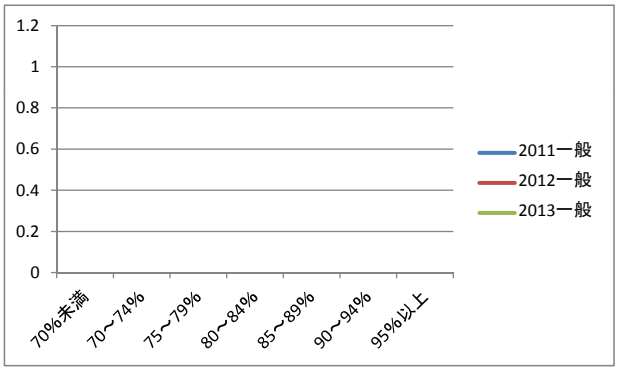

集計表「アンケート問2-2(2) 落札率の分布状況　都道府県別」

新潟市

	2011指名	2011一般	2012指名	2012一般	2013指名	2013一般
1 70%未満	0	0	0	0	0	0
2 70～74%	0	0	0	0	0	0
3 75～79%	0	0	0	0	0	0
4 80～84%	6	5	5	5	9	7
5 85～89%	445	493	374	502	294	494
6 90～94%	63	140	57	153	58	183
7 95%以上	21	32	54	25	91	62

指名競争入札

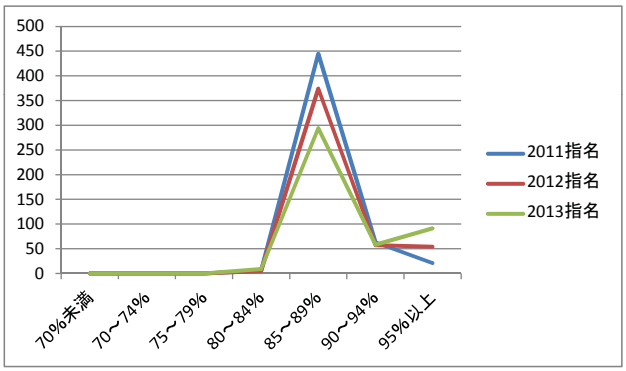

一般競争入札

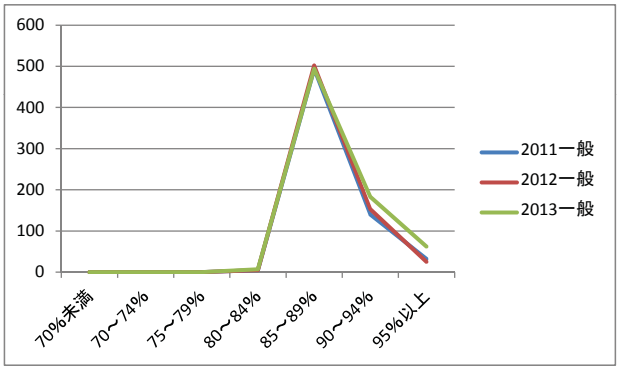

集計表「アンケート問2-2(2) 落札率の分布状況　都道府県別」

さいたま市

	2011指名	2011一般	2012指名	2012一般	2013指名	2013一般
1 70%未満	11	1	0	0	5	0
2 70～74%	11	0	61	0	7	0
3 75～79%	25	0	8	1	75	0
4 80～84%	9	130	2	177	4	22
5 85～89%	17	273	28	239	33	381
6 90～94%	159	99	126	50	87	54
7 95%以上	132	25	116	51	100	35

指名競争入札

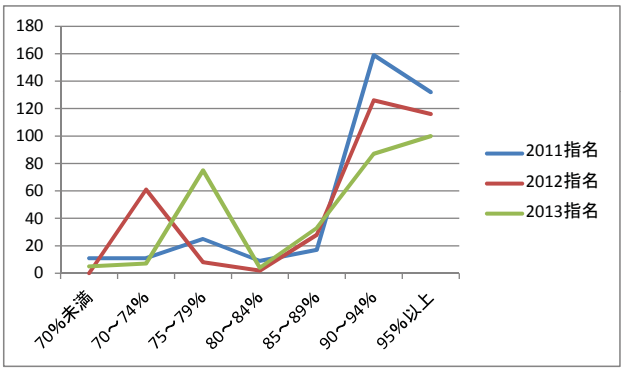

一般競争入札

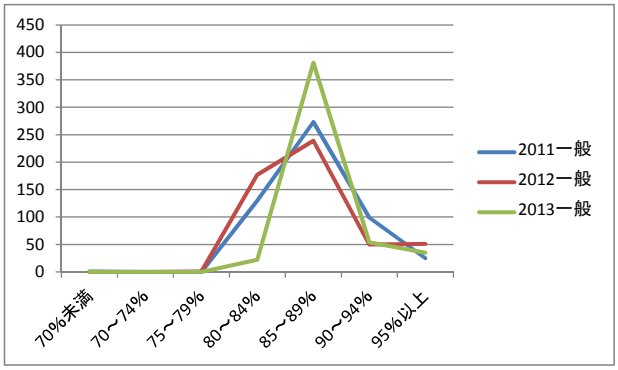

集計表「アンケート問2-2(2) 落札率の分布状況　都道府県別」

千葉市

	2011指名	2011一般	2012指名	2012一般	2013指名	2013一般
1 70%未満	0	0	0	0	0	0
2 70～74%	0	0	0	0	0	0
3 75～79%	0	5	0	0	0	0
4 80～84%	56	199	11	175	19	31
5 85～89%	28	107	28	126	53	169
6 90～94%	23	59	29	65	51	71
7 95%以上	16	64	30	93	43	56

指名競争入札

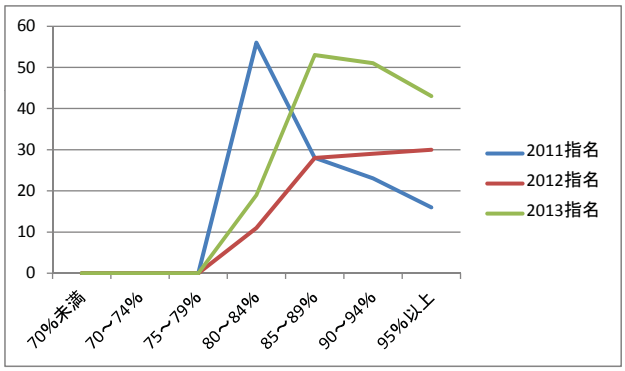

一般競争入札

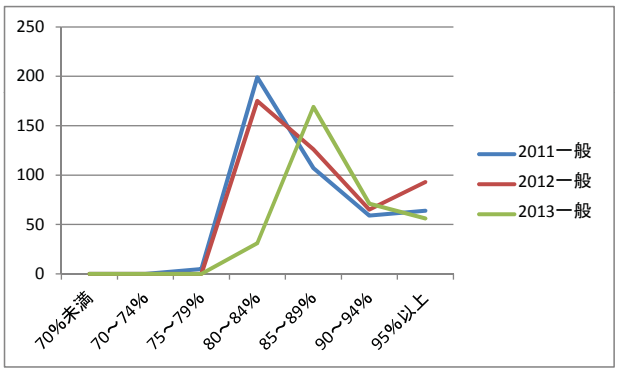

集計表「アンケート問2-2(2) 落札率の分布状況　都道府県別」

川崎市

	2011指名	2011一般	2012指名	2012一般	2013指名	2013一般
1 70%未満						
2 70～74%						
3 75～79%						
4 80～84%						
5 85～89%						
6 90～94%						
7 95%以上						

指名・一般競争入札ともに集計なし

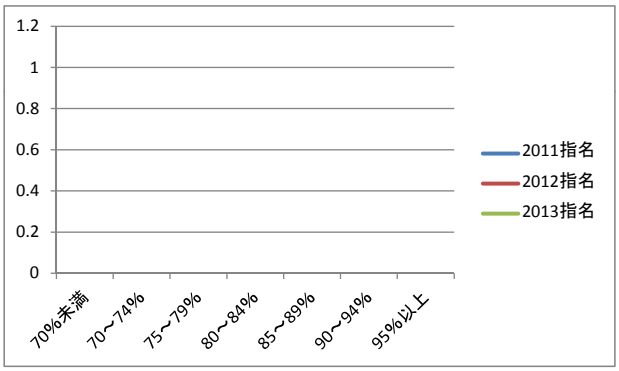

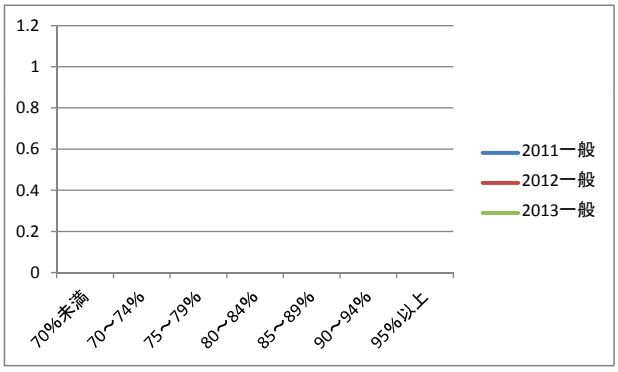

集計表「アンケート問2-2(2) 落札率の分布状況　都道府県別」

相模原市

	2011指名	2011一般	2012指名	2012一般	2013指名	2013一般
1 70%未満	12	26	0	0	0	0
2 70～74%	7	8	1	9	0	11
3 75～79%	17	6	3	19	5	25
4 80～84%	28	79	31	59	4	13
5 85～89%	44	58	42	86	46	95
6 90～94%	33	30	33	32	22	64
7 95%以上	32	9	47	23	45	30

指名競争入札

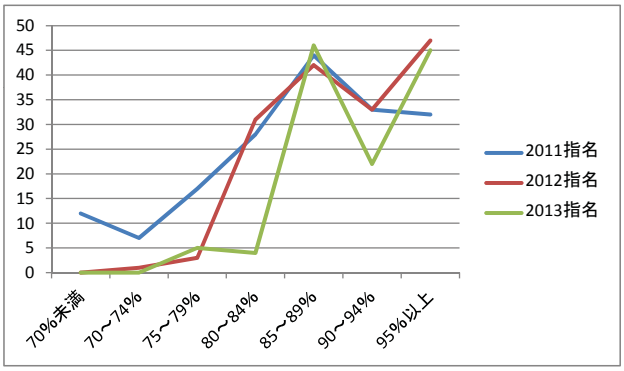

一般競争入札

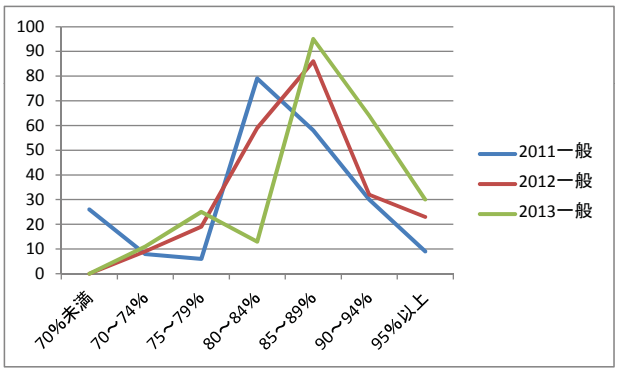

集計表「アンケート問2-2(2) 落札率の分布状況　都道府県別」

横浜市

	2011指名	2011一般	2012指名	2012一般	2013指名	2013一般
1 70%未満	0	0	0	0	0	0
2 70～74%	0	1	0	1	0	0
3 75～79%	1	87	0	5	0	9
4 80～84%	4	1468	4	1481	0	367
5 85～89%	2	827	3	964	5	1841
6 90～94%	3	125	3	199	3	305
7 95%以上	3	105	1	162	4	264

指名競争入札

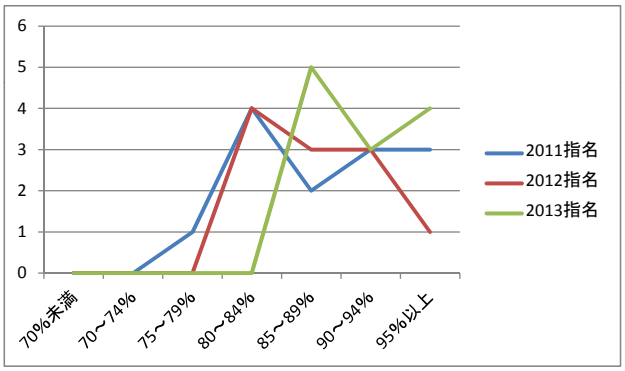

一般競争入札

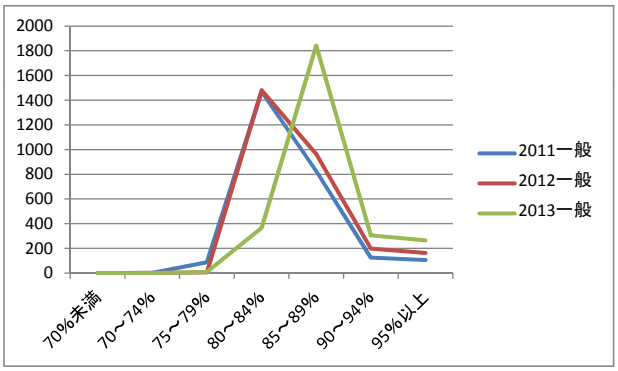

集計表「アンケート問2-2(2) 落札率の分布状況　都道府県別」

静岡市

	2011指名	2011一般	2012指名	2012一般	2013指名	2013一般
1 70%未満	0	0	0	3	0	0
2 70～74%	1	8	0	8	0	5
3 75～79%	2	7	0	15	0	1
4 80～84%	19	416	26	390	10	277
5 85～89%	31	89	30	88	38	184
6 90～94%	30	162	14	94	19	174
7 95%以上	78	132	60	88	63	101

指名競争入札

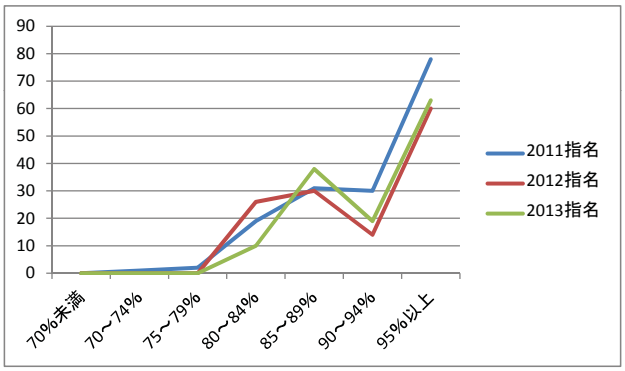

一般競争入札

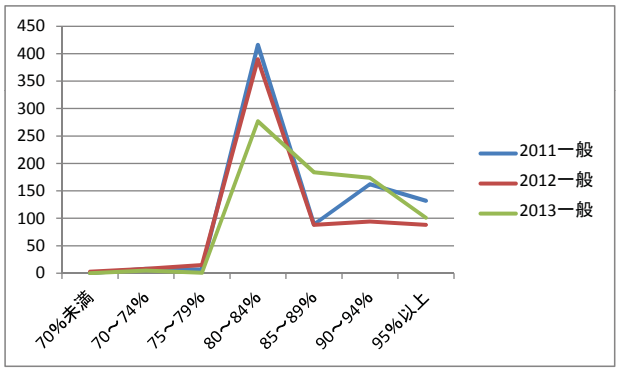

集計表「アンケート問2-2(2) 落札率の分布状況　都道府県別」

浜松市

	2011指名	2011一般	2012指名	2012一般	2013指名	2013一般
1 70%未満	0	1	0	1	0	1
2 70～74%	1	3	1	11	1	2
3 75～79%	88	120	68	94	10	70
4 80～84%	55	135	60	156	62	139
5 85～89%	41	24	29	32	34	43
6 90～94%	49	64	52	58	63	85
7 95%以上	241	162	146	142	188	198

指名競争入札

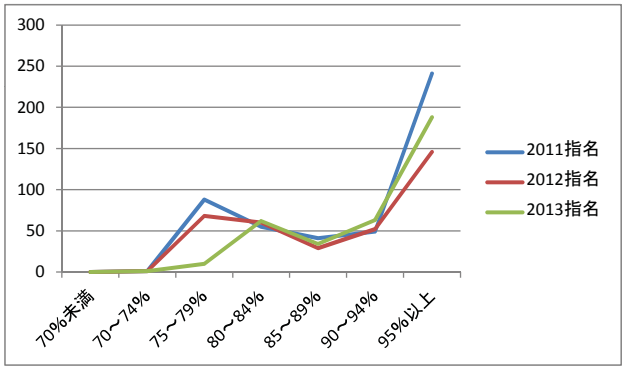

一般競争入札

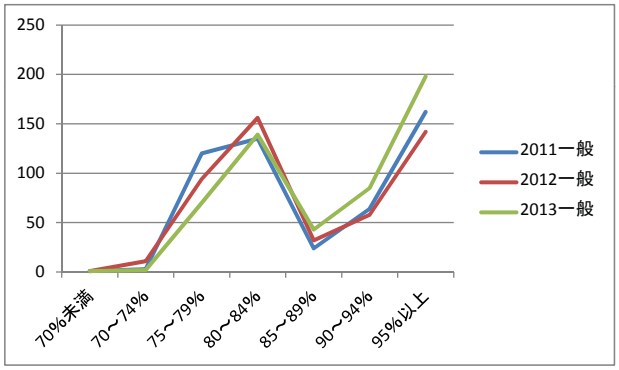

集計表「アンケート問2-2(2) 落札率の分布状況　都道府県別」

名古屋市

	2011指名	2011一般	2012指名	2012一般	2013指名	2013一般
1 70%未満	102	16	94	8	88	5
2 70～74%	42	62	31	67	21	14
3 75～79%	75	214	33	202	48	80
4 80～84%	134	384	143	391	71	288
5 85～89%	112	224	102	176	113	332
6 90～94%	168	71	149	50	146	123
7 95%以上	127	46	136	66	113	195

指名競争入札

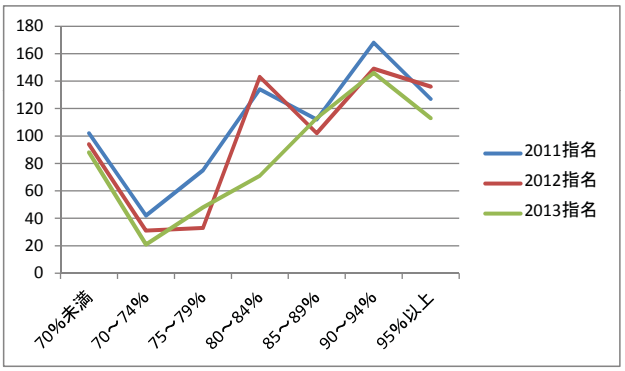

一般競争入札

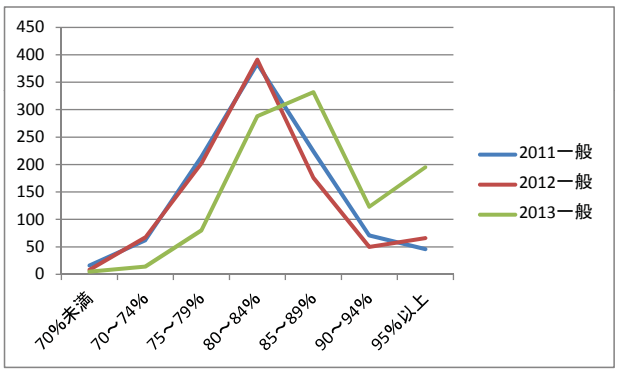

集計表「アンケート問2-2(2) 落札率の分布状況　都道府県別」

京都市

	2011指名	2011一般	2012指名	2012一般	2013指名	2013一般
1 70%未満	－	6	－	4	－	4
2 70～74%	－	5	－	2	－	1
3 75～79%	－	4	－	6	－	4
4 80～84%	－	233	－	220	－	53
5 85～89%	－	204	－	214	－	385
6 90～94%	－	35	－	35	－	48
7 95%以上	－	10	－	16	－	31

指名競争入札　　指名競争入札は行っていない。

一般競争入札

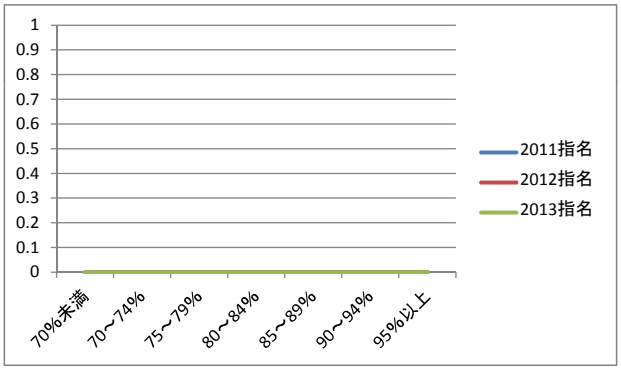

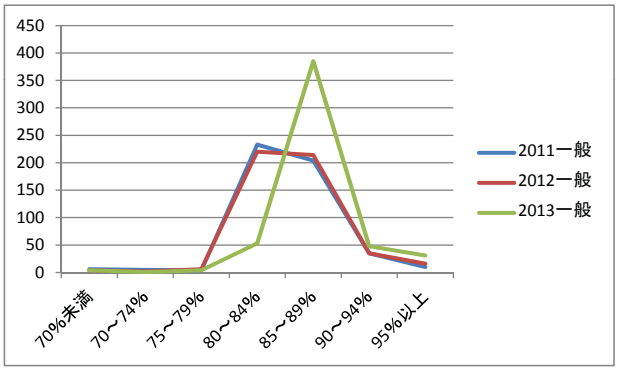

集計表「アンケート問2-2(2) 落札率の分布状況　都道府県別」

大阪市

	2011指名	2011一般	2012指名	2012一般	2013指名	2013一般
1 70%未満						
2 70～74%						
3 75～79%						
4 80～84%						
5 85～89%						
6 90～94%						
7 95%以上						

指名・一般競争入札ともに集計なし

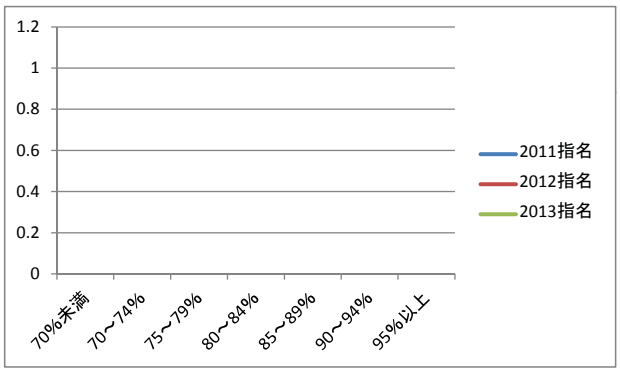

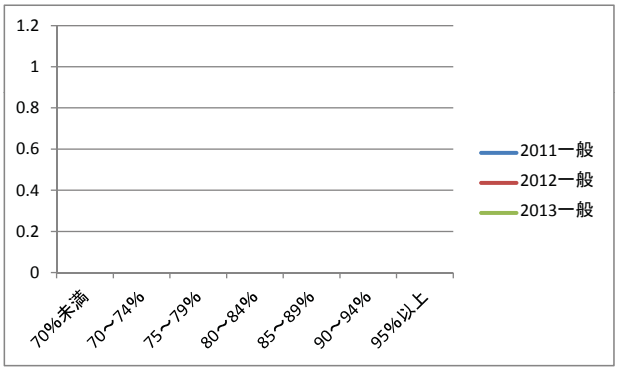

集計表「アンケート問2-2(2) 落札率の分布状況　都道府県別」

堺市

	2011指名	2011一般	2012指名	2012一般	2013指名	2013一般
1 70%未満	0	16	0	3	0	1
2 70～74%	0	40	0	45	0	2
3 75～79%	0	19	0	13	0	47
4 80～84%	1	188	0	198	0	74
5 85～89%	0	162	1	152	0	320
6 90～94%	0	5	0	4	0	24
7 95%以上	0	2	0	1	0	14

指名競争入札

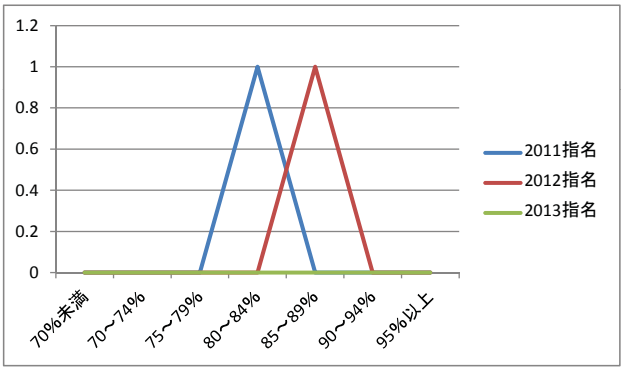

一般競争入札

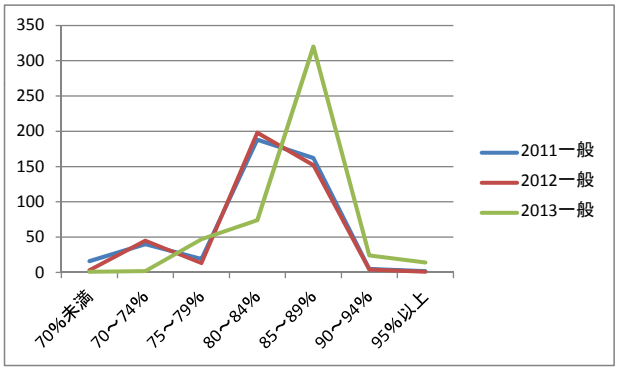

集計表「アンケート問2-2(2) 落札率の分布状況　都道府県別」

神戸市

	2011指名	2011一般	2012指名	2012一般	2013指名	2013一般
1 70%未満	0	0	0	0	0	0
2 70～74%	0	0	0	0	0	0
3 75～79%	3	3	0	10	0	3
4 80～84%	124	160	99	111	20	49
5 85～89%	199	205	220	189	194	302
6 90～94%	107	68	83	81	95	123
7 95%以上	46	9	37	15	115	81

指名競争入札

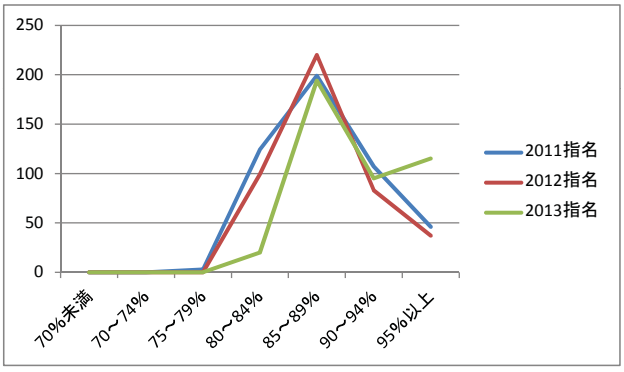

一般競争入札

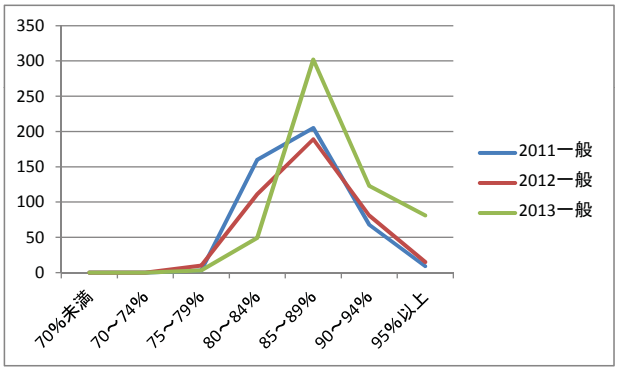

集計表「アンケート問2-2(2) 落札率の分布状況　都道府県別」

岡山市

	2011指名	2011一般	2012指名	2012一般	2013指名	2013一般
1 70%未満	0	0	0	0	0	0
2 70～74%	0	5	0	2	0	1
3 75～79%	0	8	0	0	0	1
4 80～84%	0	303	0	230	0	73
5 85～89%	0	97	0	134	0	302
6 90～94%	0	37	0	40	0	73
7 95%以上	0	89	0	80	0	95

指名競争入札　　指名競争入札は行っていない。

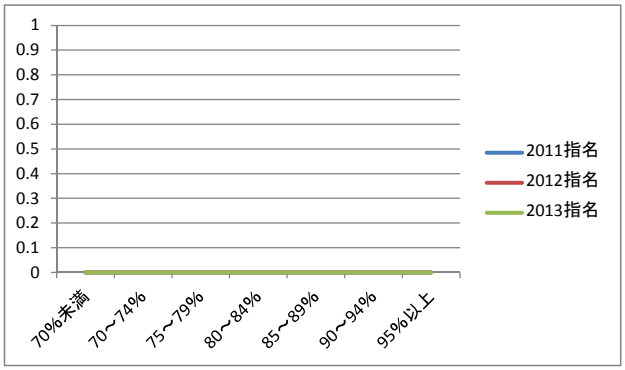

一般競争入札

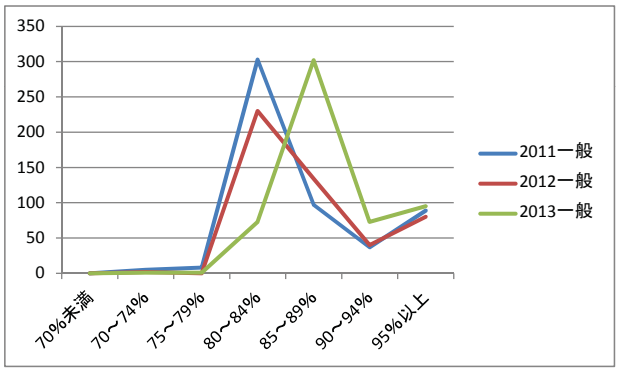

集計表「アンケート問2-2(2) 落札率の分布状況　都道府県別」

広島市

	2011指名	2011一般	2012指名	2012一般	2013指名	2013一般
1 70%未満	0	81	0	19	0	13
2 70～74%	0	509	0	265	0	8
3 75～79%	0	202	0	188	0	133
4 80～84%	1	75	0	176	0	258
5 85～89%	2	82	0	136	1	170
6 90～94%	3	76	4	144	2	179
7 95%以上	4	123	6	168	5	238

指名競争入札

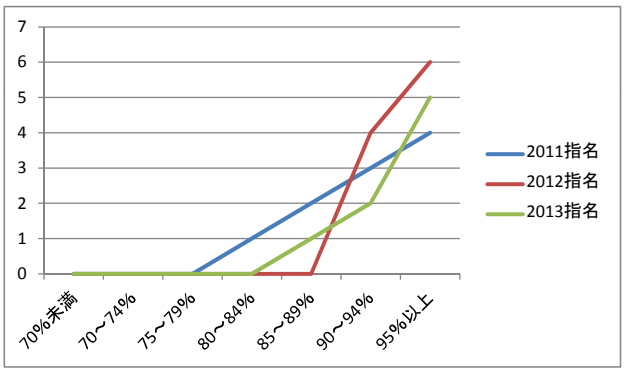

一般競争入札

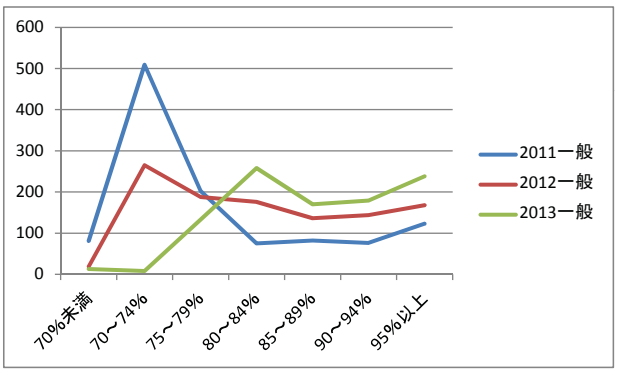

集計表「アンケート問2-2(2) 落札率の分布状況　都道府県別」

北九州市

	2011指名	2011一般	2012指名	2012一般	2013指名	2013一般
1 70%未満	15	1	20	1	0	0
2 70～74%	2	1	0	0	0	0
3 75～79%	9	0	1	0	0	0
4 80～84%	113	55	109	23	0	0
5 85～89%	254	212	184	157	0	0
6 90～94%	106	19	68	16	0	0
7 95%以上	53	6	28	7	0	0

指名競争入札

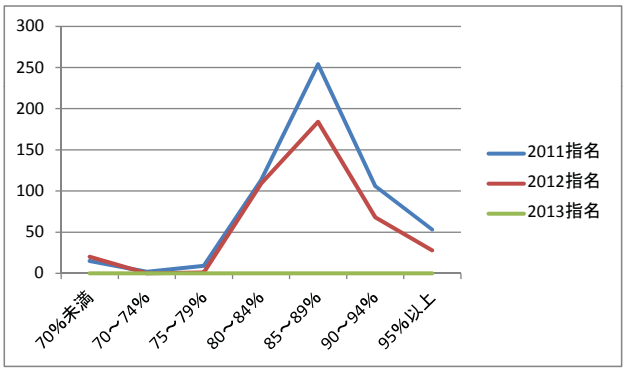

一般競争入札

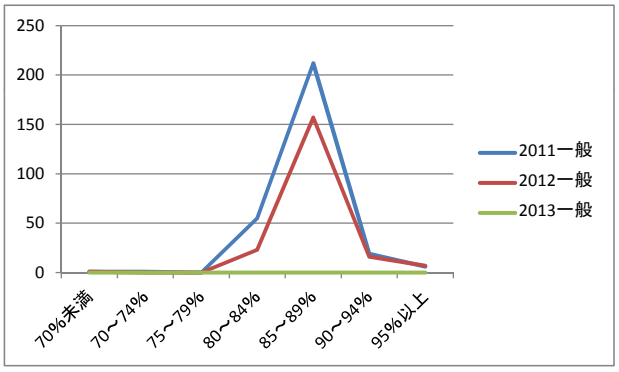

集計表「アンケート問2-2(2) 落札率の分布状況　都道府県別」

福岡市

	2011指名	2011一般	2012指名	2012一般	2013指名	2013一般
1 70%未満	0	0	0	0	0	0
2 70～74%	0	1	1	0	0	1
3 75～79%	31	1	1	0	1	1
4 80～84%	114	171	91	151	55	46
5 85～89%	140	184	180	241	199	336
6 90～94%	154	133	123	151	162	125
7 95%以上	556	42	520	49	593	81

指名競争入札

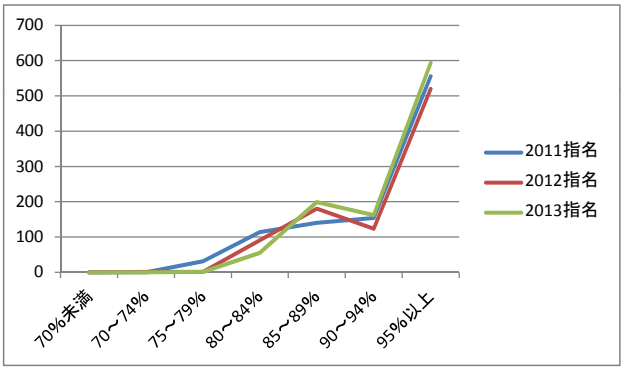

一般競争入札

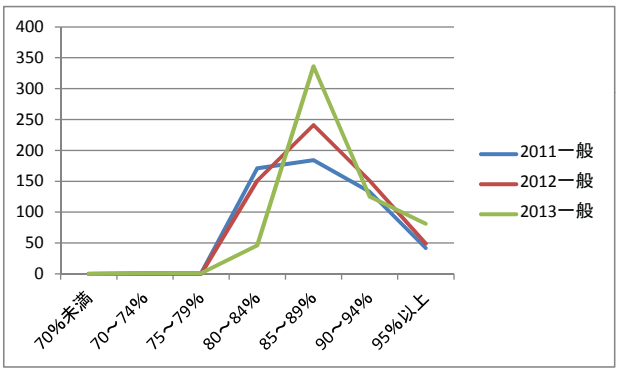

集計表「アンケート問2-2(2) 落札率の分布状況　都道府県別」

熊本市

	2011指名	2011一般	2012指名	2012一般	2013指名	2013一般
1 70%未満	0	0	0	0	0	0
2 70～74%	0	0	0	0	0	0
3 75～79%	2	1	0	0	0	0
4 80～84%	47	103	59	135	12	34
5 85～89%	55	96	35	157	78	219
6 90～94%	25	12	41	34	45	49
7 95%以上	48	21	73	19	93	71

指名競争入札

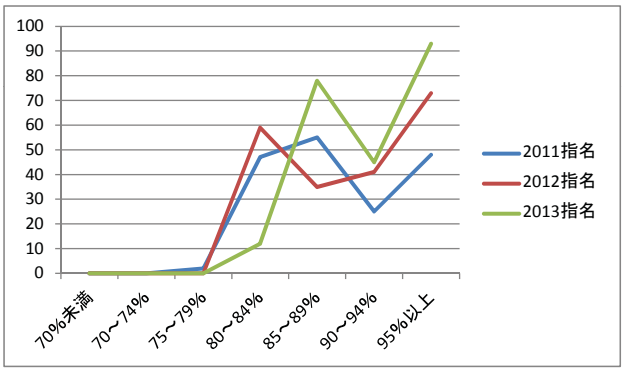
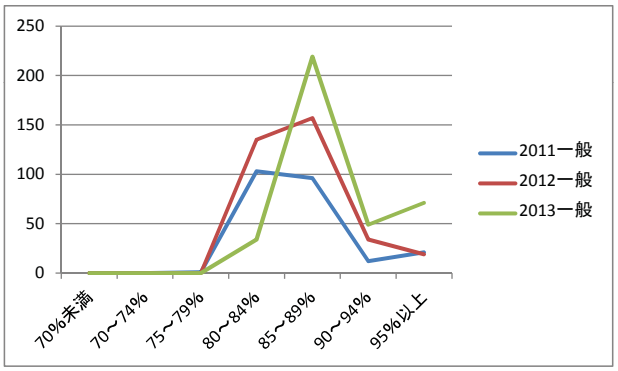
一般競争入札